

4-Й НАЦИОНАЛЬНЫЙ ОТЧЕТ О РЕАЛИЗАЦИИ ИНИЦИАТИВЫ ПРОЗРАЧНОСТИ В ДОБЫВАЮЩИХ ОТРАСЛЯХ В РЕСПУБЛИКЕ ТАДЖИКИСТАН за 2019-2021 гг.



СОДЕРЖАНИЕ

| | |
|--|-----------|
| СПИСОК СОКРАЩЕНИЙ И АББРЕВИАТУР | 3 |
| 1. ОБЩАЯ ИНФОРМАЦИЯ | 4 |
| 1.1. ИНИЦИАТИВА ПРОЗРАЧНОСТИ ДОБЫВАЮЩИХ ОТРАСЛЕЙ (ИПДО) | 4 |
| 1.2. ИПДО В РЕСПУБЛИКЕ ТАДЖИКИСТАН | 4 |
| 2. КОНТЕКСТУАЛЬНАЯ ИНФОРМАЦИЯ О ДОБЫВАЮЩЕМ СЕКТОРЕ ТАДЖИКИСТАНА | 6 |
| 2.1. ПРАВОВАЯ СИСТЕМА И НАЛОГОВЫЙ РЕЖИМ (ТРЕБОВАНИЕ 2.1) | 7 |
| 2.2. ЗАКЛЮЧЕНИЕ КОНТРАКТОВ И ПРЕДОСТАВЛЕНИЕ ЛИЦЕНЗИЙ (ТРЕБОВАНИЕ 2.2)..... | 12 |
| 2.3. РЕЕСТР ЛИЦЕНЗИЙ (ТРЕБОВАНИЕ 2.3) | 26 |
| 2.4. КОНТРАКТЫ (ТРЕБОВАНИЕ 2.4) | 27 |
| 2.5. БЕНЕФИЦИАРНАЯ СОБСТВЕННОСТЬ (ТРЕБОВАНИЕ 2.5)..... | 34 |
| 2.6. УЧАСТИЕ ГОСУДАРСТВА (ТРЕБОВАНИЕ 2.6) | 36 |
| 2.7. ДОБЫЧА (ТРЕБОВАНИЕ 3.2) | 40 |
| 2.8. ЭКСПОРТ (ТРЕБОВАНИЕ 3.3)..... | 54 |
| 2.9. РАСХОДЫ ДОБЫВАЮЩИХ КОМПАНИЙ НА СОЦИАЛЬНЫЕ НУЖДЫ И ОХРАНУ ОКРУЖАЮЩЕЙ СРЕДЫ (ТРЕБОВАНИЕ 6.1) | 56 |
| 2.10. КВАЗИФИСКАЛЬНЫЕ РАСХОДЫ (ТРЕБОВАНИЕ 6.2)..... | 62 |
| 2.11. ВОЗДЕЙСТВИЕ ДОБЫВАЮЩИХ ОТРАСЛЕЙ НА ОКРУЖАЮЩУЮ СРЕДУ (ТРЕБОВАНИЕ 6.4)..... | 63 |
| 3. ОТЧЕТ О ФАКТИЧЕСКИХ РЕЗУЛЬТАТАХ СВЕРКИ ПЛАТЕЖЕЙ | 89 |
| 3.1. ОПИСАНИЕ ЗАДАНИЯ | 90 |
| 3.1.1 Цель задания | 90 |
| 3.1.2 Объем задания | 90 |
| 3.1.3 ОПИСАНИЕ ПОДХОДА И ДЕТАЛЬНЫХ ПРОЦЕДУР ДЛЯ СВЕРКИ ДАННЫХ | 94 |
| 3.2. РЕЗУЛЬТАТ СВЕРКИ ПЛАТЕЖЕЙ | 104 |
| 3.2.1 ОБЩИЕ АГРЕГИРОВАННЫЕ ПОТОКИ ДЕНЕЖНЫХ СРЕДСТВ ПО ВИДАМ ВЫПЛАТ ... | 104 |
| 3.2.2 НЕРЕШЕННЫЕ РАСХОЖДЕНИЯ И КОМПАНИИ, КОТОРЫЕ НЕ ОТЧИТАЛИСЬ | 108 |
| 3.2.3 АГРЕГИРОВАННЫЕ ПОТОКИ ДЕНЕЖНЫХ СРЕДСТВ ПО НАЛОГОВЫМ ВЫПЛАТАМ. | 112 |
| 3.2.4 АГРЕГИРОВАННЫЕ ПОТОКИ ДЕНЕЖНЫХ СРЕДСТВ ПО ТАМОЖЕННЫМ ВЫПЛАТАМ | 118 |
| 3.2.5 АГРЕГИРОВАННЫЕ ПОТОКИ ДЕНЕЖНЫХ СРЕДСТВ ПО ИНЫМ СУЩЕСТВЕННЫМ ПЛАТЕЖАМ | 121 |
| 3.2.6 АГРЕГИРОВАННЫЕ ПОТОКИ ДЕНЕЖНЫХ СРЕДСТВ ПО ДОПОЛНИТЕЛЬНЫМ РАСХОДАМ..... | 122 |
| 3.2.7 АГРЕГИРОВАННЫЕ ПОТОКИ ДЕНЕЖНЫХ СРЕДСТВ ПО ВИДАМ ДЕЯТЕЛЬНОСТИ КОМПАНИЙ (НЕФТЕГАЗОВЫЙ И ГОРНОДОБЫВАЮЩИЙ СЕКТОР) | 129 |
| 3.2.8 АГРЕГИРОВАННЫЕ ПОТОКИ ДЕНЕЖНЫХ СРЕДСТВ ПО ОТДЕЛЬНЫМ КОМПАНИЯМ | 132 |
| 3.3. ОБЩИЕ КОММЕНТАРИИ ПО НЕВЫЯСНЕННЫМ РАСХОЖДЕНИЯМ..... | 138 |
| 3.3.1 ОБЩИЕ НЕВЫЯСНЕННЫЕ РАСХОЖДЕНИЯ ПО ВИДАМ ВЫПЛАТ | 138 |
| 3.4. ИНФОРМАЦИЯ ОБ АУДИТЕ ФИНАНСОВОЙ ОТЧЕТНОСТИ КОМПАНИЙ | 141 |
| 3.5. РЕКОМЕНДАЦИИ НЕЗАВИСИМОГО АДМИНИСТРАТОРА..... | 142 |
| 3.5.1 ВНЕДРЕНИЕ РЕКОМЕНДАЦИЙ, КОТОРЫЕ БЫЛИ ДАНЫ ВО ВТОРОМ НАЦИОНАЛЬНОМ ОТЧЕТЕ ПО ИПДО ЗА 2015-2016 ГГ | 142 |

ПРИЛОЖЕНИЯ

1. Реестр лицензий на право проведения геологоразведки, выданных Правительством Республики Таджикистан в 2019 – 2021 гг.
2. Реестр лицензий на добычу полезных ископаемых, выданных Правительством Республики Таджикистан в 2019 – 2021 гг.
3. Реестр лицензий, выданных Министерством энергетики и водных ресурсов на 2019-2021гг.
4. Обобщенный реестр лицензий, выданных в 2019-2021гг
5. Реестр контрактов, заключенных Главным управлением геологии за 2019-2021гг.
6. Реестр инвестиционных соглашений за 2019-2021гг.
7. Список законодательных актов в области пользования природными ресурсами.
8. Мониторинг стратегических программ и планов в сфере окружающей среды.
9. Список членов Совета ИПДО Таджикистана

СПИСОК СОКРАЩЕНИЙ И АББРЕВИАТУР

| | |
|----------------|---|
| ИПДО | Инициатива прозрачности добывающих отраслей |
| ООО | Общество с ограниченной ответственностью |
| УП | Унитарное предприятие |
| ГУП | Государственное унитарное предприятие |
| ОАО | Открытое акционерное общество |
| СЗАО | Совместное закрытое акционерное общество |
| ООО | Общество с ограниченной ответственностью |
| СП | Совместное предприятие |
| ВВП | Валовой внутренний продукт |
| РТ | Республика Таджикистан |
| ГЭР | Геолого-экономический район |
| Т | Тонна |
| ЗРТ | Закон Республики Таджикистан |
| ПРТ | Правительство Республики Таджикистан |
| НК | Налоговый кодекс |
| ТК | Трудовой кодекс |
| СЭЗ | Свободная экономическая зона |
| НДС | Налог на добавленную стоимость |
| СРП | Соглашение о разделе продукции |
| МГЗС | Многосторонняя группа заинтересованных сторон |
| МС ИПДО | Международный секретариат Инициативы прозрачности добывающих отраслей |
| ПИИ | Прямые иностранные инвестиции |
| ДО | Добывающая отрасль |
| ДП | Дочернее предприятие |
| МН, МО | Маджлиси намояндагон, Маджлиси Оли |
| МФРТ/Минфин РТ | Министерство финансов Республики Таджикистан |
| КФД | Квазифискальная деятельность |
| КФО | Квазифискальная оценка |
| НК РТ | Налоговый комитет при Правительстве Республики Таджикистан |
| ТС РТ | Таможенная служба при Правительстве Республики Таджикистан |

1. ОБЩАЯ ИНФОРМАЦИЯ

1.1. Инициатива прозрачности добывающих отраслей (ИПДО)

ИПДО - Международный стандарт обеспечения прозрачности доходов от добываемых природных ресурсов. Инициатива позволяет отслеживать добычу и разведку, а также стандартизировать с помощью многосторонней группы заинтересованных лиц всю прибыль от данного сектора.

ИПДО представляет собой основательную, но в то же время гибкую методологию, которая обеспечивает соблюдение международного стандарта во всех странах, реализующих ИПДО. Правление и Международный секретариат ИПДО отвечают за соблюдение этой методологии. Но за ее реализацию ответственность несет каждая страна в отдельности. Вкратце, ИПДО является всемирным стандартом, который способствует обеспечению прозрачности доходов на местном уровне. Правила ИПДО определяют методологию, которую должны соблюдать страны для соответствия требованиям ИПДО.

ИПДО является коалицией правительства, добывающих компаний, гражданского общества, инвесторов и международных организаций. Это отражено не только в процессах ИПДО на локальном уровне, в масштабах страны, но и на международном уровне: Правление ИПДО состоит из 18 членов, которые представляют собой правительства, компании, организации гражданского общества, и назначается каждые два года на Международной конференции ИПДО.

1.2. ИПДО в Республике Таджикистан

Республика Таджикистан начала процесс присоединения к Инициативе в июне 2011 года. В августе 2011 года, 21 организация гражданского общества выразила свою приверженность ИПДО и создала Коалицию организаций гражданского общества «Прозрачность для развития».

Целью ИПДО для страны является обеспечение прозрачности в управлении природными ресурсами страны и раскрытие государственных доходов от добывающего сектора. Механизм действия стандарта заключается в том, что добывающие компании публикуют информацию о платежах, а правительство обнародует суммы поступлений. Данные сопоставляются на ежегодной основе в Национальном отчете ИПДО и сопровождаются международной экспертной оценкой. Процесс контролирует Национальный Совет. Для реализации ИПДО в 2022 году НС согласовал рабочий план для 2022-2023 гг., который опубликован на веб-портале ИПДО (www.pbo.eiti.tj). Рабочий план содержит две цели выполнения ИПДО в 2022-2023 годах, которые заметно связаны с национальными приоритетами:

1. Привлечение высококачественных инвестиций в добывающие отрасли посредством совершенствования законодательной базы с целью достижения устойчивого экономического развития и социального роста.
2. Повышение информированности о проводимых в добывающей отрасли мероприятиях посредством предоставления общественности свободного доступа к информации с целью вовлечения общества в процесс улучшения управления добывающих отраслей.

Республика Таджикистан начала процесс присоединения к Инициативе в июне 2011 года. В августе 2012 года Правительство Таджикистана взяло на себя обязательство по реализации ИПДО в соответствии с Постановлением Правительства РТ за №449 от 31.08.2012 о Присоединении Таджикистана к ИПДО. На основании данного постановления в 2012 году был создан Национальный Совет ИПДО, а в феврале 2013 года страна была принята со статусом кандидата ИПДО. В апреле 2015 года Таджикистан был временно лишен своего статуса, поскольку ему не удалось выпустить свой первый отчет ИПДО в установленные сроки - 26 февраля 2015 года.

В последующие годы, страна выпустила три Национальных Отчетов о реализации ИПДО в Таджикистане за 2014, 2015-2016 и 2017-2018 годы. Данные отчеты размещены на сайте Национального Секретариата ИПДО Таджикистана. (pbo.eiti.tj).

В 2016 году в Таджикистане состоялось первое санкционирование (валидация) по ИПДО. При принятии решения по итогам валидации 8 марта 2017 года, Международное Правление ИПДО решило, что Таджикистан не совершил удовлетворительного прогресса в выполнении ряда требований по внедрению Стандарта ИПДО 2016 и, в соответствии с требованием 8.3.c.iii, приняло решение о приостановлении статуса Таджикистана.

Международное Правление рекомендовало исправительные действия для дальнейшего улучшения реализации инициативы в стране. Прогресс в выполнении этих действий был оценен на втором процессе Санкционирования, которая началась 8 сентября 2018 г. Качественная и полная реализация рекомендуемых Правлением ИПДО исправительных действий позволит повлиять на повышение статуса Таджикистана в инициативе. Страна выполнила 15 из 17-и исправительных мер и добилась «значимого прогресса» по выполнению соответствующих требований. В результате, в феврале 2020 года стране был присвоен статус последователя.

В этой связи, Таджикистан должен был подготовить следующий отчет за 2019 года до 31.12.2021 года, но ситуация, связанная с пандемией по всему миру и отсутствие финансирования не позволило в срок выпустить отчет. Министерство финансов Республики Таджикистан как лидирующий орган в области реализации ИПДО обратилось в Международный Секретариат и Международное Правление о предоставлении отсрочки и в июле 2022 года Международное Правление приняло решение приостановить статус за несвоевременный выпуск отчета и предоставить отсрочку по выпуску отчета за 2019-2021 года до июня 2023 года, а также проведения целевой оценки требования №1 в январе 2023 года.

Имеются следующие нормативные акты, на основе которых регулируется процесс внедрения ИПДО в Таджикистане:

- Постановление Правительства Республики Таджикистан от 31 августа 2012 года № 449 «О реализации ИПДО в Республике Таджикистан»;
- Меморандум о взаимопонимании в отношении реализации ИПДО, подписанный 01 августа 2016 г. между Правительством РТ, компаниями – недропользователями и Коалицией ОГО (далее – MoB).

2. КОНТЕКСТУАЛЬНАЯ ИНФОРМАЦИЯ О ДОБЫВАЮЩЕМ СЕКТОРЕ ТАДЖИКИСТАНА

Таджикистан – горная страна, расположенная в Центральной Азии, с отметкой абсолютных высот от 300 до 7495 м. До 93% территории Республики занимают горы, в том числе относящиеся к высочайшим горным системам – Памиру и Тянь-Шаню.

Республика Таджикистан обладает богатыми и многообразными природными ресурсами, большим производственным и минерально-сырьевым потенциалом, что создает благоприятные условия для развития экономики. В Республике выявлено, разведано и частично подготовлено к промышленному освоению более 600 месторождений и 800 проявлений полезных ископаемых. Таджикистан обладает месторождениями сурьмы, ртути, свинца, цинка, серебра и каменной соли, которые считаются одними из крупнейших на пространстве СНГ. Горнодобывающая деятельность осуществляется более чем по 70 видам ископаемых, включая золото, серебро, вольфрам, уголь, свинец, олово и другие минералы.

Как видно, горнодобывающий сектор Таджикистана имеет колоссальный потенциал. С учетом важности сферы промышленности в решении социально-экономических вопросов и создании рабочих мест, начиная с 2019 года, в Таджикистане четвертой национальной целью развития объявлена ускоренная индустриализация страны. Основополагающей в реализации данной стратегической цели является горнодобывающая отрасль, обладающая огромным потенциалом.

Для достижения этой цели Правительство РТ взяло под особый контроль осуществление принятых отраслевых программ и инвестиционных проектов, в том числе, в горнодобывающем секторе страны, и обеспечение их эффективности и качества.

Для достижения этой цели, Правительство РТ взяло под особый контроль осуществление принятых отраслевых программ и инвестиционных проектов, в том числе, в горнодобывающем секторе страны, и обеспечение их эффективности и качества.

2.1. Правовая система и Налоговый режим (Требования 2.1)

Правовая основа, функции и обязанности государственных органов Республики Таджикистан, а также полный перечень нормативно-правовых актов, регулирующих сферу недропользования в Республике Таджикистан представлен во втором Национальном Отчете ИПДО в Таджикистане за 2015-2016 годы.

За отчетный период 2019-2021 годы были внесены изменения и дополнения в нижеприведенные законодательные акты, прямо или косвенно регулирующие добывающую отрасль:

1) Закон Республики Таджикистан «О регистрации юридических лиц и индивидуальных предпринимателей»

Указанный закон принят 19 мая 2009 года, №508. Закон регулирует отношения, возникающие при государственной регистрации создания, реорганизации и ликвидации юридических лиц, государственной регистрации физических лиц в качестве индивидуальных предпринимателей, прекращении их деятельности, государственной регистрации создания и прекращения деятельности филиалов и представительств иностранных юридических лиц, ведении Единого государственного реестра юридических лиц и индивидуальных предпринимателей и внесении в него изменений и дополнений.

Действие настоящего Закона не распространяется на органы государственной власти, являющиеся юридическими лицами и общественных организаций.

За отчетный период, в данный Закон было внесено изменение (ЗРТ от 02.01.2019г.№1586), которым установлено следующее понятие бенефициарный собственник (выгодоприобретатель):

- бенефициарный собственник (выгодоприобретатель)- одно или несколько физических лиц, которое(ые) прямо или косвенно обладает собственностью (обладает более 25 процентами преобладающего участия в капитале клиента или от общего числа акций клиента с правом голоса) или реально контролирует клиента и/или лицо, в чьих интересах совершается сделка/операция, также лица, контролирующие юридическое лицо.

Также в ст.11 данного Закона внесено изменение, которое для создания юридического лица в орган, осуществляющий государственную регистрацию, требует предоставление сведения об учредителе (учредителях), а также сведения, выявляющие бенефициарных собственников юридического лица.

Согласно изменению в указанный Закон от 02.01.2020г, №16813 для государственной регистрации юридических лиц и индивидуальных предпринимателей, филиалов и представительств иностранных юридических лиц государственная пошлина не взимается.

Налоговый режим

В добывающем секторе Таджикистана применяются два налоговых режима, которые истекают от налогового законодательства:

- 1) **общий налоговый режим** - при котором используется порядок исчисления и уплаты общегосударственных и местных налогов в соответствии с Налоговым кодексом Республики Таджикистан (далее – НК РТ), за исключением льготных налоговых режимов НК РТ и отдельных нормативно-правовых актов;
- 2) **льготный или специальный налоговый режим** - при котором определен иной порядок исчисления и уплаты налогов, чем при общем налоговом режиме.

1. Общий налоговый режим

Положения общего налогового режима для недропользователей определяются в соответствии с разделом XII Налогового кодекса РТ.

Согласно ч. 5 ст. 219 главы 34 НК РТ, налоги за природные ресурсы уплачиваются в случае использования природных ресурсов, и кроме налоговых платежей, являющихся общими для всех компаний, недропользователи уплачивают налоги с недропользователей: подписной бонус, бонус коммерческого обнаружения, роялти за добычу и роялти за воду.

В 2019 году в Налоговый кодекс РТ внесены поправки, которые смягчили законодательство для недропользователей по выплате единовременного фиксированного налога в виде подписных бонусов. Было внесено изменение в нормы, определяющие сроки уплаты подписного бонуса.

Согласно ЗРТ №1675 от 02.01.2020 в статье 225 НК РТ сроки уплаты подписного бонуса были изменены следующим образом:

- Установленная сумма подписного бонуса уплачивается недропользователями после получения лицензии (разрешения) на право добычи полезных ископаемых в следующие сроки:
 1. для общераспространенных полезных ископаемых и полезных ископаемых (за исключением субъектов, действующих в области добычи угля):
 - 1.i) тридцать процентов от утверждённой суммы подписного бонуса в течение 30 календарных дней с даты получения лицензии (разрешения) на право добычи полезных ископаемых;
 - 1.ii) семьдесят процентов оставшейся утвержденной суммы подписного бонуса с даты начала работ по добыче полезных ископаемых в течение 1 (одного) года равными долями на каждый месяц отчетного периода;
 2. для добычи угля в зависимости от суммы начисленного подписного бонуса, если сумма подписного бонуса составляет:
 - 2.i) до 200 000 показателей для расчетов, в течение двух (2) лет равными долями для каждого отчетного месяца;
 - 2.ii) от 200 000 до 500 000 показателей для расчетов, в течение четырех (4) лет равными долями для каждого отчетного месяца;
 - 2.iii) от 500 000 до 1 миллиона показателей для расчетов, в течение шести (6) лет равными долями для каждого отчетного месяца;
 - 2.iv) более 1 миллиона показателей для расчетов, в течение первых десяти (10) лет деятельности равными долями для каждого отчетного месяца.

- **Льготный или специальный налоговый режим**

Согласно разделом XVII предыдущего НК РТ установлены льготные налоговые режимы, предусматривающие предоставление дополнительных налоговых льгот, для привлечения инвестиций и поддержки приоритетных сфер, одним из которых является недровользование.

На основе ЗРТ «О соглашениях о разделе продукции». В соответствии с главой 48 НК РТ инвестор, заключивший соглашение о разделе продукции (СРП) с Правительством Республики Таджикистан, получает право на льготный режим налогообложения. Действие подобного режима выгодно как инвестору, так и государству: первый имеет благоприятные условия для вклада средств в поиск, разведку, а также добычу полезных ископаемых; государство, в свою очередь, приобретает гарантии получения части прибыли от этой деятельности. Льготный режим применяется в течение всего срока действия СРП. В рамках СРП предоставляются освобождение от налога на добавленную стоимость и акциза при поставке произведенной продукции, освобождение от налога на прибыль, освобождение от налога на добавленную стоимость при ввозе товаров для выполнения работ по СРП. В рамках СРП другие налоги и обязательные платежи инвестором уплачиваются:

На основе ЗРТ «Об инвестиционных соглашениях». Закон Республики Таджикистан «Об инвестиционных соглашениях», вступивший в силу в марте 2013 года, предусматривает специальный механизм регулирования отношений, возникающих между государством и инвестором на основе инвестиционных соглашений. Данный вид соглашений носит индивидуальный характер и направлен на установление для отдельно взятых инвесторов специального правового режима, отличного от общего правового режима, предоставляемого другим инвесторам.

Действие Закона распространяется на инвестиционные проекты, которые предусматривают существенный объем инвестиций, высокую степень финансовых, технологических, экологических и иных рисков и являются стратегически важными для экономики Республики Таджикистан, независимо от предмета таких проектов.

Согласно данному закону инвестору в рамках инвестиционного соглашения могут быть предоставлены специальные права, гарантии и льготы, в том числе особый льготный налоговый и таможенный режим.

С целью придания юридической силы стабилизационным положениям инвестиционного соглашения и закрепления предоставленных инвестору прав, гарантий и льгот Закон предусматривает процедуру ратификации подписанного инвестиционного соглашения со стороны Маджлиси намояндагон Маджлиси Оли Республики Таджикистан.

На основе ЗРТ «О концессиях». Согласно ЗРТ «О концессиях» от 28 декабря 2011 года в качестве концессионера могут выступать местные и иностранные физические и юридические лица, за исключением государственных организаций и учреждений. Предоставление объектов в концессию осуществляется на основе конкурса либо на основе прямых переговоров между Правительством Республики Таджикистан и потенциальным инвестором. В отличие от механизмов инвестиционных соглашений и СРП договор концессии не устанавливает специальные меры стимулирования, как, например, налоговые или таможенные льготы. Между тем в соответствии со статьей 11 Закона РТ «О концессиях» и статьей 2 НК РТ договор концессии содержит требования по уплате установленных налоговых и иных платежей в соответствии с законодательством Республики Таджикистан. В этом случае договор концессии утверждается парламентом Республики Таджикистан - Маджлиси намояндагон Маджлиси Оли Республики Таджикистан.

Реформы в правовой системе и налоговом

В течении 2020 и 2021 годах, на основании поручения Президента Республики Таджикистан Эмомали Рахмона, велись работы по разработке новой редакции Налогового кодекса РТ.

В конце 2021 года новая редакция Налогового кодекса РТ была утверждена парламентом страны и вступила в силу с 1 января 2022 года.

Согласно новой редакции Налогового кодекса РТ, общее количество налогов уменьшено с 10 до 7, снижены налоговые ставки. В частности:

Таблица 2.1.1

| Изменение | Вид налогов | Категории/ Вид деятельности | Действующая до 2022 года | с 2022 года |
|-------------------|---|---|--|---------------------------|
| Ставки | Подоходный налог | | Один личный вычет до 140 с.-8% Более 140 с.-13% | два личного вычета 12% |
| | Налог на прибыль | Производство товаров | 13% | 13% |
| | | Другие виды деятельности | 23% | 18% |
| | | Добыча полезных ископаемых | 13% | 18% |
| | НДС | Кредитно-финансовые организации, мобильные компаний | 23% | 20% |
| | | стандартная ставка строительные работы обработка сельхоз-продукции, торговля | 18% 7% 18% | 15% 7% 5% |
| Акцизы | | Без изменений | Без изменений | |
| Природные ресурсы | рента для экспорта (относительно концентрата) | - | 2% (с 2023г.) 4% (с 2025г.) 6% (с 2027г.) | |

| | | | | |
|--|------------------|---------------------------------------|-------------|------------|
| | | роялти для добыча полезных ископаемых | с 4% до 10% | с 8 до 15% |
| | Социальный налог | бюджетные/внебюджетные организации | 25% | 20% |

В новой редакции Налогового кодекса сохранены действующие налоговые льготы и предоставлены новые налоговые льготы. В частности:

- доходы вновь созданных предприятий от поставки произведенной продукции, в случае осуществления их учредителями соответствующих вложений в уставный фонд таких предприятий в течение 12 календарных месяцев с даты первичной государственной регистрации, они освобождаются от уплаты налога на прибыль юридических лиц от 2 до 5 лет (требования ч. 2 ст. 189 НК РТ);
- доходы, полученные от туристской деятельности в течение 5 лет со дня государственной регистрации, при наличии лицензии на осуществление туристской деятельности освобождаются от уплаты налога на доходы юридических лиц (требования ч. 2 ст. 189 НК РТ);
- ввоз сырья для переработки и производства конечной продукции, за исключением сырья и подакцизных товаров отечественного производства, порядок и перечень которых определяются Правительством Республики Таджикистан, освобождены от налога на добавленную стоимость и таможенных пошлин (статья 251 Налогового кодекса и статья 345 Таможенного кодекса).
- ввоз производственно-технологического оборудования и продуктов их усовершенствования, в том числе на условиях финансовой аренды (лизинга), для формирования или пополнения уставного фонда (капитала) предприятий или технического перевооружения действующего производства при условии, что это имущество непосредственно используются для производства товаров (выполнения работ и услуг), используются в соответствии с учредительными документами предприятия и не относятся к категории подакцизных товаров. были освобождены от налога на добавленную стоимость (НДС) и таможенной пошлины (ст. 251 НК РТ и ст. 345 Таможенного кодекса).
- ввоз материалов и расходных материалов для производства лекарственных средств, медицинской техники, лекарственных средств и медицинского инструментария, новейших технологий для фармацевтических предприятий и современного лечебно-диагностического оборудования, лекарственных средств, за исключением лекарственных средств отечественного производства, порядок и перечень которых определенных Правительством Республики Таджикистан, были освобождены от налога на добавленную стоимость (НДС) и таможенной пошлины (статья 251 Налогового кодекса и статья 345 Таможенного кодекса).
- импорт технологий, оборудования и материалов для обеспечения птицеводства, рыболовства и (или) импорт товаров непосредственно для собственных нужд хозяйствующих субъектов в сферах птицеводства, рыболовства и производства комбикормов для птицы и животноводства. освобождены от налога на добавленную стоимость и таможенных пошлин (статья 251 Налогового кодекса и статья 345 Таможенного кодекса).
- импорт и дальнейшая поставка сельскохозяйственной техники, запасных частей и изделий усовершенствования сельскохозяйственных машин и механизмов путем сборки и монтажа (изготовления) предприятий по производству, а также реализация готовых изготовленных товаров (продукции) и запасных частей и изделий усовершенствования

легковых автомобилей, грузовых и вилочных погрузчиков предприятиями освобождены от уплаты налога на добавленную стоимость, за исключением ввоза запасных частей и товаров для ремонта, произведенных в республике, освобождены от налога на добавленную стоимость (НДС) и таможенной пошлины (статья 251 Налогового кодекса и статью 345 Таможенного кодекса).

- в соответствии с положениями главы 56 НК РФ субъекты инновационно-технологической деятельности в рамках своей деятельности освобождаются от уплаты всех налогов, предусмотренных НК РТ.

За отчетный период были активизированы вопросы развития зеленой экономики в Республике Таджикистан.

В целях реализации пункта 12 Плана мероприятий по выполнению задач Послания Президента Республики Таджикистан от 21 декабря 2021 года "Об основных направлениях внутренней и внешней политики Республики Таджикистан" и абзаца 4 пункта 2 постановления Правительства Республики Таджикистан №2 от 24 января 2022 года "Об итогах социально-экономического развития Республики Таджикистан в 2021 году и задачах на 2022 год" разрабатывалась Стратегия развития "зеленой" экономики в Республике Таджикистан на 2023-2037гг.

Стратегия сосредоточена на мерах по проведению институциональных реформ, эффективном использовании природного капитала, привлечении инвестиций, внедрении современных и инновационных технологий и укреплении международного сотрудничества в сфере "зеленой" экономики.

В отчетном периоде создана правовая основа по вопросу добычи россыпных полезных ископаемых старательским и вольноприносительским способами.

Постановлением Правительства Республики Таджикистан от 27 ноября 2019 года, №600 был утвержден правила выдачи разрешения физическим лицам на добычу россыпных полезных ископаемых старательским и вольноприносительским способами. Добыча россыпных полезных ископаемых допускается физическим лицам в соответствии с разрешительным документом на участках с неподсчитанными запасами и неучтенными на государственном балансе запасами полезных ископаемых страны.

Для получения разрешения частные лица должны обращаться в местный финансовый орган и получить его там же, после утверждения Министерством Финансов РТ страны. Долины и притоки рек и осыпи склонов гор, на которых можно будет физическим лицам осуществлять добычу, определяются Главным управлением геологии при Правительстве республики и представляются Министерству Финансов РТ.

К перечню россыпных полезных ископаемых, добыча которых разрешается старательским и вольноприносительским способом, относятся:

- цветные и драгоценные металлы: золото, серебро, платина, олово (каменистое олово), вольфрам (вольфрамит, шеелит), титан (рутил, ильменит, лейкоксен), минералы редкоземельных элементов (лопарит, монацит, ксенотим, баснезит),
- драгоценные и полудрагоценные камни: группа корунда - рубин и сапфир, хризолит, топаз, берилл, шпинель, клиногумит, гранаты, нефрит, агат, группа кварца (горный хрусталь), россыпи сурьмы, флюорита и других полезных ископаемых в элювиальных, делювиальных, пролювиальных и коллювиальных отложениях.

Во время добычи россыпных полезных ископаемых запрещается использование химических реагентов.

Обладатель разрешительного документа имеет право:

- произвести добычу россыпных полезных ископаемых с использованием ручных инструментов, техники с двигателем мощностью не более 50 лошадиных сил и минипромывочных приборов с производительной мощностью не более 5м³/час;
- предлагать для выкупа россыпные полезные ископаемые в пункты скупки драгоценных металлов, официально созданных на местах и промышленные предприятия, имеющие лицензии на переработку недр (за исключением драгоценных металлов и драгоценных камней).

2.2. Заключение контрактов и Предоставление лицензии (Требование 2.2)

Лицензии на недропользование выдаются в соответствии с законами РТ «О недрах» (статья 5), «О лицензировании отдельных видов деятельности» (статья 18) и на основании «Положения об особенностях лицензирования отдельных видов деятельности» (глава 59), утвержденного Постановлением ПРТ от 03 апреля 2007 года №172.

Согласно действующему законодательству в Таджикистане определены две системы предоставления лицензии на права пользования недрами – на основании конкурса и путём прямых переговоров. Так, статьёй 14 «Положения о лицензировании отдельных видов деятельности» (далее по тексту – Положение) установлено, что «Предоставление лицензий на право пользования недрами осуществляется путем прямых переговоров, а также путем проведения конкурса (тендера) в установленном порядке».

В статье 15 этого же Положения указано, что «выбор конкурсного (тендерного) способа предоставления лицензии проводится, когда на один объект имеются несколько претендентов».

Согласно Статье 18(3) Закона РТ «О лицензировании отдельных видов деятельности» лицензии могут выдаваться на основании Соглашения о разделе продукции. Лицензия на осуществление деятельности, исходящей из Соглашения о разделе продукции между государством и инвестором, выдается по истечении 30 дней со дня подписания указанного соглашения (в редакции Закона РТ от 18.06.2008г.№399):

- без истребования дополнительных документов или материалов,
- без дополнительных согласований.

Лицензирующим органом в Республике Таджикистан является Правительство Республики Таджикистан, а лицензирующими исполнительными органами:

- **по поиску, оценке и разведке геологических недр и сбора минералогических, палеонтологических и горных пород:** Главное управление геологии при Правительстве Республики Таджикистан;
- **по добыче нефти и газа:** Министерство энергетики и водных ресурсов Республики Таджикистан;
- **по добыче угля, использованию других полезных ископаемых горнорудного и негорнорудного характера, в т.ч. использованию производственных отходов горнорудной промышленности и их переработке:** Министерство промышленности и новых технологий Республики Таджикистан (постановление Правительства Республики Таджикистан от 31.12.2014г., №830).

В соответствии со статьёй 9 Закона Республики Таджикистан «О лицензировании отдельных видов деятельности», для получения лицензии, как в случае прямых переговоров, так и в случае конкурса, соискателем лицензии должны быть представлены в соответствующий исполнительный орган по лицензированию следующие документы:

- i. заявление о предоставлении лицензии, в котором указывается:
 - a. для юридического лица - наименование и организационно-правовая форма, юридический адрес и место его нахождения, номер расчётного счёта и отделение банка;
 - b. для индивидуального предпринимателя - фамилия, имя, отчество, место жительства, паспорт, номер и дата его получения (в редакции ЗРТ от 28.07.2006, №195);
 - c. а также лицензируемый вид деятельности, который индивидуальный предприниматель и юридическое лицо намерены осуществлять, и срок, в течение которого будет осуществляться указанный вид деятельности (в редакции ЗРТ от 28.07.2006, №195);
- ii. копия свидетельства о государственной регистрации гражданина в качестве индивидуального предпринимателя - для индивидуального предпринимателя;
- iii. копия свидетельства о постановке соискателя лицензии на учёт в налоговом органе;
- iv. документ, подтверждающий уплату лицензионного сбора за рассмотрение лицензирующим органом заявления о предоставлении лицензии;
- v. сведения о квалификации работников соискателя лицензии.

Кроме документов, указанных в пункте 1, в «Положении об особенностях лицензирования отдельных видов деятельности» предусмотрено представление иных документов, подтверждающих соответствие соискателя лицензии установленным требованиям и условиям.

Не допускается требовать от соискателя лицензии представления документов, не предусмотренных Законом РТ «О лицензировании отдельных видов деятельности» (ст.9 п.3) и «Положением об особенностях лицензирования отдельных видов деятельности» (в редакции Закона РТ от 28.07.2006г., №195).

Все документы, согласно ст.9 п.4 Закона РТ «О лицензировании отдельных видов деятельности», представленные в соответствующий лицензирующий орган для предоставления лицензии, принимаются по описи, копия которой направляется (вручается) соискателю лицензии с отметкой о дате приёма документов указанным органом (в редакции Закона РТ от 28.07.2006г. №195).

Для получения лицензий, как путем прямых переговоров, так и по конкурсу, в соответствии со ст.16 главы 59 «Положения о лицензировании отдельных видов деятельности» после принятия заявки недропользователю предоставляется краткая геологическая информация по участку недр для составления предприятием-заявителем бизнес-плана или технико-экономических расчетов ведения работ.

На основании статьи 17 Положения «Исполнительный орган лицензирования в течение одного месяца оповещает Комитет по охране окружающей среды при Правительстве Республики Таджикистан, Главное управление по государственному надзору за безопасным ведением работ в промышленности и горному надзору при Правительстве Республики Таджикистан и Государственный фонд геологической информации о недрах Республики Таджикистан о выданной лицензии, и копию полного пакета документов сдаёт в Государственный фонд геологической информации о недрах Республики Таджикистан на

хранение (в редакции Постановления Правительства РТ от 1.10.2009г., №566).

Статья 18 Положения определяет, что «После предоставления лицензии ее владелец имеет право на получение необходимого объема геологической информации по представленному участку недр на платной основе. В случае отсутствия свободного отчета, представляется копия материалов (отчетов), воспроизведенная за счет средств лицензиата».

Лицензия на использование недр выдается распоряжением Правительства Республики Таджикистан по предложению исполнительного органа лицензирования.

По общераспространенным полезным ископаемым решение о предоставлении лицензии принимает Министерство промышленности и новых технологий Республики Таджикистан, и лицензия выдается этим органом.

Предложения о выдаче лицензии на использование недр согласовываются со следующими министерствами и ведомствами:

- **по поиску, оценке и разведке геологических недр и сбора минералогических, палеонтологических и горных пород** - с Министерством экономического развития и торговли Республики Таджикистан, Министерством юстиции Республики Таджикистан, Министерством финансов Республики Таджикистан, Комитетом по охране окружающей среды при Правительстве Республики Таджикистан и Главным управлением по государственному надзору за безопасным ведением работ и горному надзору при Правительстве Республики Таджикистан (Положение в редакции Постановления Правительства РТ от 1.10.2009г., №566);
- **по добыче нефти, газа и угля, по использованию других минеральных и неминеральных недр, в том числе по использованию отходов производства добычи горных минералов и их переработки** - с Министерством экономического развития и торговли Республики Таджикистан, Министерством юстиции Республики Таджикистан, Министерством финансов Республики Таджикистан, Комитетом по охране окружающей среды при Правительстве Республики Таджикистан, Агентством по землеустройству, геодезии и картографии при Правительстве Республики Таджикистан, Главным управлением по государственному надзору за безопасным ведением работ и горному надзору при Правительстве Республики Таджикистан и Главным геологическим управлением при Правительстве Республики Таджикистан (Положение редакции Постановления Правительства РТ от 1.10.2009г., №566).

В соответствии с лицензией, недра передаются в пользование в виде участков, представляющих собой геометризованные блоки недр, фиксируемые горным или геологическим отводом.

Размер лицензионных сборов за выдачу лицензии на виды деятельности, предусмотренные статьей 18 Закона, определяется Правительством Республики Таджикистан, по каждому виду деятельности в «Положении об особенностях лицензирования отдельных видов деятельности» (в редакции ЗРТ от 28.07.2006, №195).

Постановление Правительства РТ «О вопросах порядка проведения конкурсов на право пользования недрами» от 2 марта 2013 г. №89 определяет Порядок и условия проведения конкурса для определения победителя конкурса, отвечающего условиям конкурса и обладающего необходимыми финансовыми и техническими средствами. Названный Порядок содержит более конкретную формулировку, согласно которой, если на конкурс подана лишь одна заявка, лицензия заявителю выдаётся путём прямых переговоров.

Правительством Таджикистана готовится список условий и требований, которые должны быть выполнены компаниями, получающими лицензии на разведку и разработку того или иного месторождения или проявления полезных ископаемых.

Эти условия, в частности, предусматривают получение бонус (премии) на получение лицензии, сроки предоставления технико-экономического обоснования проекта и разработки месторождения и другое.

Необходимым условием для участия в Конкурсе и в формате прямых переговоров является юридическая, финансовая и техническая состоятельность участника, определяющий юридическую правомочность, а также финансовые, технические, управленческие и организационные возможности участника Конкурса. Пакет предложений участников должен состоять из следующих документов:

- i. форма финансового предложения участника Конкурса, отражающая предлагаемый размер подписного бонуса и его обязательства по расходованию средств на социально-экономическое развитие региона, развитие его инфраструктуры и подготовку национальных кадров;
- ii. заверенная копия свидетельства о регистрации и учредительные документы участника, заверенные уполномоченным органом;
- iii. свидетельство об отсутствии каких-либо задолженности по налоговым обязательствам, выданное уполномоченным налоговым органом, в юрисдикции которого участник был зарегистрирован;
- iv. заверенный уполномоченным лицом участника Конкурса список каждого акционера или участника, владеющего более 5% акций или долей участника. Такой список должен содержать по каждому Собственнику полное наименование такого акционера или участника и количество акций или размер доли в процентном выражении;
- v. копии бухгалтерской отчетности за последние 3 финансовых года, бухгалтерский баланс, отчет о прибылях и убытках (копии бухгалтерской отчетности должны быть: с отметкой налоговых органов - для юридических лиц Республики Таджикистан, засвидетельствованных в установленном порядке - для иностранных юридических лиц);
- vi. подтверждающий документ о финансовой состоятельности участника Конкурса, выданный обслуживающим банком или иной кредитно-финансовой организацией (выписка должна быть произведена в течение 6 месяцев до подачи конкурсных предложений);
- vii. сведения об опыте управления или выполнения технико-экономического обоснования, инженерных дизайнов, строительства, разработки, сдачи в эксплуатацию и эксплуатации объектов месторождений, как минимум на протяжении последних 5 (пяти) лет;
- viii. другие сведения, документы и требования, которые отражены в конкурсной документации.

Документы рассматриваются специальной Правительственной комиссией, деятельность которой регулируется «Порядком проведения конкурсов на право пользования недрами», утвержденным Постановлением Правительства РТ от 2 марта 2013 года, № 89 (в редакции постановления Правительства РТ от 13.03.2014г., №185, от 23.08.2016г., №355). Заседания Правительственной комиссии являются закрытыми. На заседании Правительственной комиссии, секретарь Правительственной комиссии передает Председателю Правительственной комиссии пакет предложений участников в запечатанном виде. Председатель Правительственной комиссии в присутствии членов комиссии вскрывает пакеты конкурсных предложений. После вскрытия пакетов конкурсных предложений, Правительственная комиссия удостоверяется в наличии документов, указанных в пункте 18 «Порядка проведения конкурсов на право пользования недрами» (в редакции постановления Правительства РТ от 23.08.2016г. №355).

В случае, если было представлено одно конкурсное предложение, Правительственная комиссия имеет право повторно объявить Конкурс или принять решение о предоставлении права на пользование недрами путем проведения переговоров с участником Конкурса. Переговоры с участником Конкурса проводятся Правительственной комиссией.

Решение Правительственной комиссии является основанием для исполнительного органа по лицензированию при представлении Правительству Республики Таджикистан проекта распоряжения Правительства Республики Таджикистан о выдаче лицензии на право пользования недрами победителю конкурса и имеет рекомендательный характер при принятии Правительством Республики Таджикистан решения о выдаче, либо об отказе в выдаче лицензии на право пользования недрами победителю Конкурса.

Исполнительный орган по лицензированию подготавливает проект распоряжения Правительства Республики Таджикистан и согласовывает его с министерством юстиции, министерством экономики и торговли, финансов, энергетики и водных ресурсов РТ, государственным комитетом инвестиций и государственным имуществом, комитетом по охране окружающей среды и государственным комитетом по безопасности работ в промышленности РТ. Данные министерства и ведомства рассматривают проект распоряжения ПРТ и выдают письменное заключение на выдачу лицензии либо отказе в выдаче лицензии.

Проект распоряжения подготавливается на таджикском и русском языках, а также к нему прилагается обоснование.

Затем исполнительный орган по лицензированию направляет весь пакет документов в Правительство Республики Таджикистан для принятия решения. В ПРТ данный вопрос выносится на заседание ПРТ, где принимается окончательное решение выдать лицензию либо отказать в выдаче лицензии той компании, которая выразила желание получить лицензию на недропользование.

В проекте распоряжения Правительства РТ указано, что в соответствии со статьями 101 и 18 Закона Республики Таджикистан «О лицензировании отдельных видов деятельности» выдать лицензию компании (указывается название компании) на право использования недр для геологического изучения проявления (название проявления) сроком на пять лет.

Компания обязана согласовать план осуществления лицензируемой деятельности с исполнительным органом лицензирования.

Исполнительный орган по лицензированию необходимо в течении месяца представить на подписание лицензию и лицензионные требования, и условия в Правительство Республики Таджикистан.

Первый заместитель Премьер-министра Республики Таджикистан подписывает указанную лицензию от имени Правительства Республики Таджикистан.

В распоряжении установлено, что передача и переуступка прав, предусмотренных настоящей лицензией, другим физическим и юридическим лицам не допускается.

Подписанная лицензия передается в исполнительный орган по лицензированию, где она регистрируется в книге, а затем передается недропользователю.

Лицензии, выданные в 2019 - 2021 годах

В 2019 и 2021 годах лицензии на право недропользованием в основном были выданы путём прямых переговоров. Это объясняется тем, что Правительство страны планирует усовершенствовать законодательство о недрах республики, чтобы исключить возможность мошеннических схем в будущем, и ставит ряд условий компаниям-претендентам, в том числе иностранным, для получения лицензий для разработки месторождений.

Так Президент Республики Таджикистан, уважаемый Эмомали Рахмон, в своем ежегодном Послании 26.01.21 года, поручил соответствующим министерствам и ведомствам «расширить свою деятельность с целью привлечения прямых инвестиций, большего улучшения инвестиционного климата и развития предпринимательства, в особенности для налаживания электронной процедуры рассмотрения и предоставления лицензий, разрешительных документов и сертификатов для предпринимательской деятельности и устранения субъективных факторов в этом процессе».

Президент отметил: «Необходимо расширить работы в направлении создания металлургических, горно-обогатительных предприятий, а также предприятий по переработке цветных и дорогих металлов до конечной продукции, ...»

Также Президент поручил Главному управлению геологии «усилить работы в направлении геологического изучения, перехода на международные стандарты подсчета запасов, использования, восстановления и охраны запасов минерального сырья.»

Правительством республики Таджикистан путем прямых переговоров выданы лицензии на право проведения геологоразведочных работ:

I. в 2019 году следующим компаниям:

- ООО «Таджикско Китайская Горнопромышленная компания» на право проведения геологического изучения месторождения Секабат Мастчинского района Согдийской области на свинец и цинк, месторождения Баходурбек Матчинского района Согдийской области на золото и серебро, срок действия лицензии с 22.06.2019г. до 22.06.2024г.
- ООО «ТВЕА Душанбе горная промышленность» на право проведения геологоразведочных работ месторождения Кумарги Боло Айнинского района Согдийской области на золото срок действия лицензии с 22.06.2019г. до 22.06.2024г.
- Совместное Таджикско-Канадское Общество с ограниченной ответственности «Апрелевка» на геологическое изучение золота месторождения Пахндара Б.Гафуровского и Мастчинского района Согдийской области, срок действия лицензии с 22.06.2019г. до 22.06.2024г.
- ООО «Оби Хаёт» на геологическое изучение железа месторождения Нуробад Нурабадского района. Срок действия лицензии с 02.11.2019г. до 02.11.2024г.
- ОАО «Сомон Ойл» на геологическое изучение нефти и газа площади Западная и Северо-Западная Согдийская область, срок действия лицензии с 02.10.2019г. до 02.10.2024г.
- ООО «Заринк» на геологическое изучение россыпного золота на месторождении Сангвори Боло Сангворского района. Срок действия лицензии с 01.11.2019г. до 01.11.2029г.

II. в 2020 году трем следующим компаниям:

- ООО «Заринк» на право проведения геологоразведки на проявление золота месторождения Румри Мастчинского района Согдийской области, Срок действия лицензии с 31.03.2020г. по 31.03.2030г.
- ОАО «Укобхона майнинг» на проведение геологоразведочных работ на проявление золота месторождения Укобхона Ховалингского района Хатлонской области, срок действия лицензии с 01.05.2020г. до 01.05.2025г.

- ОАО «Пахндара майнинг» на проведение геологоразведочных работ на проявлении сурьмы месторождения Пахндара Айнинского района Согдийской области, срок действия лицензии с 01.05.2020г. до 01.05.2025г.

III. в 2021 году следующим компаниям:

- ООО «Таджикско Китайская Горнопромышленная компания» на проведение геологоразведочных работ северо-восточного фланга Северный Зарнисор, Мастчинский район Согдийской области на свинец и цинк, срок действия лицензии с 02.09.2021г. до 02.09.2026 г.
- ООО «Иттифоки Бародарон» на проведение общего исследования долины реки Муксу, срок действия лицензии с 19.04.2021г. до 19.04.2031 г.
- ООО «Ганчи Кухистон - АУ» на проведение геологоразведочных работ россыпного золота на месторождениях Мулокони и Даштиховак Балджуванского района Хатлонской области, срок действия лицензии с 02.09.2021г. до 02.09.2026 г.
- ОАО «Сементи Точик» на проведение геологоразведочных работ железа на месторождении Бувак Варзобского района, срок действия лицензии с 30.06.2021г. до 30.06.2026 г.
- ЗАО «Ангишти Тахт» на проведение геологоразведочных работ на уголь участка Тахт месторождения Фон-Ягноб Айнинского района Согдийской области, срок действия лицензии с 30.12.2021г. до 30.12.2026 г.

Реестр лицензий на право проведения геологоразведочных работ, выданных в 2019-2021 годах, прилагается (**приложение №1**).

Правительством Республики Таджикистан, через уполномоченный орган - Министерства промышленности и новых технологий РТ лицензии на право проведения добычи полезных ископаемых в 2019 году не выдавались.

Правительством Республики Таджикистан, через уполномоченный орган - Министерство промышленности и новых технологий РТ, в 2020-2021 годах были выданы лицензии на право проведения добычи полезных ископаемых следующим компаниям:

I. в 2020 году:

- КТ «Артели заршуи Одина» на добычу россыпного золота месторождения Дондушкан Ховалингского района Хатлонской области, срок действия лицензии с 29.02.2020г. до 29.02.2027г.
- ООО «Дарё 2015» на добычу угля месторождение «Киштут-Зеврон» г. Пенджикент Согдийской области, срок действия лицензии с 29.02.2020г. до 29.02.2027г.
- ООО «Кофтукови Ганч» добыча россыпного золота из месторождения Ёхсу Ховалингского района Хатлонской области, срок действия лицензии с 01.05.2020г. до 01.05.2025г.
- ООО «ВЕНА» добыча угля из 6 участка западной части месторождения Фон-Ягноб Айнинского района Согдийской области, срок действия лицензии с 28.10.2020г. до 28.10.2030г.
- ООО «Дастрас 2011» добыча россыпного золота из участка Хиргодара месторождения Ёхсу Ховалингского района Хатлонской области, срок действия лицензии с 28.11.2020г. до 28.11.2030г.

- ЗАО «Комбинати металлургии Точик» добыча угля участка Равот центральной площади месторождения Фон - Яғноб» Айнинского района Согдийской области, срок действия лицензии с 31.12.2020г. до 31.12.2030г.

II. в 2021 году:

- ООО «Дион ангишт Тоҷикистон» добыча каменного угля месторождения Могиен г.Пенджикент Согдийской области, срок действия лицензии с 30.04.2021г. до 30.04.2031г.
- ООО «Анавак» месторождение Хакими г.Турсунзаде на добычу угля, срок действия лицензии с 01.06.2021г. до 01.06.2031г.
- СКП «Тиллои Точик» добыча россыпного золота из участка Себи Копа месторождения Яхсу Ховалингского района Хатлонской области, срок действия лицензии с 01.06.2021г. до 01.06.2031г.
- СКП «Тиллои Точик» добыча россыпного золота из участка Соуни месторождения Яхсу» Ховалингского района Хатлонской области, срок действия лицензии с 01.06.2021г. до 01.06.2031г.
- СКП «Тиллои Точик», добыча россыпного золота из участка Яхсу месторождения Яхсу Ховалингского района Хатлонской области, срок действия лицензии с 01.06.2021г. до 01.06.2031г.
- СКП «Тиллои Точик», добыча россыпного золота из участка Сафеддара месторождения Яхсу Ховалингского района Хатлонской области, срок действия лицензии с 01.06.2021г. до 01.06.2031г.
- СКП «Тиллои Точик» добыча россыпного золота из участка Бомавло месторождения Яхсу Ховалингского района Хатлонской области, срок действия лицензии с 01.06.2021г. до 01.06.2031г.
- ОАО «Ангишт» добыча угля месторождения Шуроб г.Исфара Согдийской области, срок действия лицензии с 30.06.2021г. по 30.06.2026 г.
- ООО СП «Таком Голд» добыча россыпного золота из месторождения Сариоб Дарвазского района ГБАО, срок действия лицензии с 02.09.2021г. по 02.09.2036 г.
- ООО «Ширкати тичорати Сайёд» добыча угля месторождения Сайед г.Вахдат, срок действия лицензии с 30.09.2021г. по 30.09.2029г.
- ООО «Дастрас 2011» добыча россыпного золота из участка Мучкакиен месторождения Яхсу Ховалингского района Хатлонской области, срок действия лицензии с 30.12.2021г. по 30.12.2026 г.

Реестр лицензий на право проведения добычи полезных ископаемых, выданных в 2020-2021 годах, прилагается (**приложение №2**).

Правительством Республики Таджикистан через уполномоченный орган - Министерство энергетики и водных ресурсов РТ на право добычи нефти и газа в 2019 и 2020 годах лицензии не выдавались, а в 2021 году путем прямых переговоров выдана лицензия компании ОАО «Азизи 1» на добычу нефти и газа в чамоате Хонакох дехаи Мехргон г.Гиссар, срок действия лицензии с 30.12.2021г. до 30.12.2031г.

Реестр выданных в 2021 году лицензий на право добычи нефти и газа прилагается (**приложение №3**).

В соответствии с главой 12 п.1 «Положения о лицензировании отдельных видов деятельности» передача лицензии другому физическому или юридическому лицу запрещается. За отчетный период какие-либо нетривиальные отклонения от установленных законом процедур присуждения лицензий не отмечены. Более полная информация в соответствии с требованием Стандарта о вышеперечисленных лицензиях, выданных в 2019-2021 гг., приведена в соответствующих Реестрах лицензий (приложения №1, №2, №3).

С целью усиления процесса внедрения, с учетом рекомендации Международного Секретариата ИПДО в настоящем Отчете ИПДО ниже представлен свод комментариев об эффективности действующей системы лицензирования.

В ходе опроса компаний, проведенного НПО для подготовки информации о практике получения лицензий компаниями в добывающей отрасли Республики Таджикистан, ими было отмечено, что процесс лицензирования нуждается в совершенствовании в контексте упрощения процесса оформления и получения лицензии. Как было отмечено, основными трудностями при получении лицензий являются:

- (а) бюрократичность процесса,
- (б) затягивание процесса рассмотрения документов,
- (в) закрытость и непрозрачность процесса,
- (г) высокие лицензионные сборы.

Со стороны опрошенных государственных структур было отмечено, что некоторые компании не выполняют взятые на себя обязательства в рамках полученных лицензий. Соответственно, те компании, которые не выполняют свои обязанности согласно уставу, должны быть лишены лицензии. Представители государственных структур также рекомендуют компаниям проходить соответствующее обучение по заполнению и предоставлению необходимых документов для получения лицензии, либо осуществлять наем квалифицированных специалистов или специализированных юридических организаций для подготовки документов, так как не все компании могут самостоятельно справиться с этой задачей.

В целях обеспечения прозрачности в сфере недропользования в **законопроект «О недрах и недропользовании»** введена норма **«Прозрачность при недропользовании»**, которая направлена на улучшение доступа к информации, касающейся недропользования и условий лицензий. Согласно данному дополнению в законопроект «все заинтересованные лица имеют право ознакомиться в уполномоченном государственном органе:

- с условиями проведения конкурса на предоставление права недропользования и содержанием решения о его результатах;
- с выполнением условий конкурса по заключенным контрактам».

Следует отметить, что в нормативно правовых актах в сфере лицензирования отдельных видов деятельности предусмотрено 73 наименования деятельности на осуществление, которых предусмотрена лицензия. Вместе с тем, указанные лицензии выдаются со стороны 24 уполномоченных государственных органа.

Анализ реализации законодательства Республики Таджикистан в сфере лицензирования отдельных видов деятельности и, в связи с этим, оценка состояния лицензирования отдельных видов деятельности показал, что в законодательстве не определен уполномоченный государственный орган в области лицензирования.

В целях облегчения администрирования и регулирования системы лицензирования страны, определения уполномоченного государственного органа в области регулирования лицензионной системы, создания и ведения единого государственного электронного реестра лицензий принят Закон Республики Таджикистан от 20 июня 2019 года, №1625 «О внесении изменений и дополнений в Закон Республики Таджикистан "О лицензировании отдельных видов деятельности».

Указанные поправки направлены на регулирование системы лицензирования и упрощения процедур лицензирования, информирования юридических лиц и индивидуальных предпринимателей о лицензируемых видах деятельности, целях лицензирования деятельности и ее правовой основе, лицензирующих органах, департаменте, управлении, отделе, секторе или структур, ответственных за выдачу лицензий, адресов, телефонных номеров и другой информации, необходимой для упрощения процедур лицензирования.

Также в рамках Закона уполномоченный орган в сфере лицензирования будет представлять ежегодные отчеты Правительству Республики Таджикистан по мониторингу реализации нормативно-правовых актов Республики Таджикистан в области лицензирования отдельных видов деятельности, проверять деятельность лицензирующих органов касательно исполнения требований законодательства в области системы лицензирования, обобщать опыт регулирования бизнеса путем выдачи лицензий, разрабатывать предложения по совершенствованию законодательства в области регулирования системы лицензирования, вести единый государственный электронный реестр лицензий.

В целях государственной поддержки деятельности субъектов предпринимательства в сферах производства, создания рабочих мест, укрепления промышленного и экспортного потенциала республики, уменьшения проверок и создания благоприятных условий для предпринимательства и инвестирования, Указом Президента республики Таджикистан от 16.01.2018 года №990 объявлен мораторий на все виды проверок деятельности субъектов предпринимательства в сферах производства Республики Таджикистан до 1 января 2021 года (в редакции Указа Президента РТ от 15.01.2019г.№1181).

Кроме этого, принят Закон Республики Таджикистан «О внесении изменений и дополнений в Налоговый кодекс Республики Таджикистан» от 23 декабря 2021 г. №1844.

В соответствии с данными изменениями недропользователь, получивший лицензию на право проведения геологоразведочных работ освобожден от оплаты подписного бонуса.

Подписной бонус уплачивается лицом, ставшим победителем конкурса на получение права недропользования или получившим право недропользования на основе прямых переговоров и (или) получившим лицензию (разрешение) на добычу полезных ископаемых в соответствии с законодательством Республики Таджикистан.

Утвержденная сумма подписного бонуса уплачивается недропользователями после получения лицензии на право добычи полезных ископаемых в следующие сроки:

1. для общераспространенных полезных ископаемых и полезных ископаемых (за исключением субъектов, действующих в области добычи угля):
 - 1.i) тридцать процентов от утвержденной суммы подписного бонуса в течение 30 календарных дней со дня получения лицензии (разрешения) на право добычи полезных ископаемых;
 - 1.ii) семьдесят процентов оставшейся утвержденной суммы подписного бонуса с момента начала работ по добыче полезных ископаемых в течение 1 (одного) года равными долями на каждый месяц отчетного периода;

2. для добычи угля в зависимости от суммы начисленного подписного бонуса:
- 2.i) если сумма подписного бонуса составляет до 200000 показателей для расчетов, в течение двух (2) лет долями для каждого отчетного месяца;
 - 2.ii) если сумма подписного бонуса составляет от 200000 до 500000 показателей для расчетов, в течение четырех (4) лет равными долями для каждого отчетного месяца;
 - 2.iii) если сумма подписного бонуса составляет от 500000 до миллиона показателей для расчетов, в течение шести (6) лет равными долями для каждого отчетного месяца;
 - 2.iv) если сумма подписного бонуса составляет более миллиона показателей для расчетов, в течение первых десяти (10) лет деятельности равными долями для каждого отчетного месяца.

Недропользователь может разом выплатить полную сумму подсчитанного подписного бонуса.

Настоящие положения распространяются также на субъекты, имеющие лицензию на право пользования недрами, и, для которых в отношении их деятельности на основании контракта на недропользование в установленном порядке рассчитана сумма подписного бонуса до вступления в силу настоящего Закона.

Кроме этого, постановлением ПРТ от 27 ноября 2019 года №600 утверждены «Правила выдачи разрешения физическим лицам на добычу россыпных полезных ископаемых старательским и вольноприносительским способами».

Добыча россыпных полезных ископаемых старательским и вольноприносительским способами осуществляется физическим лицом в соответствии с разрешительным документом в участках недр с неподсчитанными запасами и неучтенными на государственном балансе запасами полезных ископаемых Республики Таджикистан.

Долины и притоки республиканских рек (прибрежные аллювиальные отложения) и осыпи склонов гор (элювиальные, делювиальные, пролювиальные и коллювиальные отложения), находящихся на территории городов и районов, на которых осуществляется добыча россыпных полезных ископаемых старательским и вольноприносительским способами, определяются Главным управлением геологии при Правительстве Республики Таджикистан и представляются Министерству финансов Республики Таджикистан.

Физическое лицо подает заявление для получения разрешительного документа в местный финансовый орган и документы заявителя местными финансовыми органами в сроки, установленные Законом Республики Таджикистан «О разрешительной системе» (№199 21 июля 2011г.), представляются Министерству финансов Республики Таджикистан для рассмотрения и выдачи разрешительного документа. Разрешительный документ после утверждения Министерством финансов Республики Таджикистан предоставляется заявителю через местный финансовый орган.

К перечню россыпных полезных ископаемых, добыча которых разрешается старательским и вольноприносительским способом относятся следующие цветные и драгоценные металлы:

- золото, серебро, платина, олово (каменистое олово);
- вольфрам (вольфрамит, шеелит);
- титан;
- минералы редкоземельных элементов (лопарит, монацит, ксенотим, баснезит);

- драгоценные и полудрагоценные камни: группа корунда- рубин и сапфир, хризолит, топаз, берилл, шпинель, клиногумит, гранаты, нефрит, агат;
- группа кварца (горный хрусталь);
- россыпи сурьмы, флюорита и других полезных ископаемых в элювиальных, делювиальных, пролювиальных и коллювиальных отложениях.

Во время добычи россыпных полезных ископаемых запрещается использование химических реагентов владельцем разрешительного документа.

Купля-продажа россыпных полезных ископаемых производится в соответствии с Правилами купли-продажи, экспорта и импорта драгоценных металлов, драгоценных камней и сырьевых товаров, содержащих драгоценные и цветные металлы, утвержденными постановлением Правительства РТ от 6 мая 2006 года №215 «О Правилах купли–продажи, экспорта и импорта драгоценных металлов, драгоценных камней и сырьевых товаров, содержащих драгоценные и цветные металлы».

Обладатель разрешительного документа имеет право произвести добычу россыпных полезных ископаемых с использованием ручных инструментов, техники с двигателем мощностью не более 50 лошадиных сил и мини промывочных приборов с производительной мощностью не более 5м³/час. Добытые россыпные полезные ископаемые он предлагает для выкупа в пункты скупки драгоценных металлов, официально созданных на местах и промышленные предприятия, имеющие лицензии на переработку недр (за исключением драгоценных металлов и драгоценных камней).

Обладатель разрешительного документа обязан соблюдать требования законодательства по технологии ведения работ, связанных с использованием недр и промышленной безопасности при ведении добычи россыпных полезных ископаемых. Обязан реализовать добытые драгоценные металлы и драгоценные камни государственному хранилищу ценностей при Министерстве финансов РТ или же в пункты скупки драгоценных металлов, созданных государственным хранилищем ценностей при Министерстве финансов РТ на местах.

Для участков по добыче россыпных полезных ископаемых старательским и волноприносительским способами, оформление землеустроительной документации не требуется.

В случае возникновения необходимости снятия для государственных нужд участка, которому выдано разрешение на добычу россыпных полезных ископаемых старательским и волноприносительским способами, действие разрешительного документа аннулируется без дополнительных условий.

В связи с этим, в Главном управлении геологии разработали карту местности для добычи золота частными лицами в пяти регионах республики. И разработка золота в 2020 году осуществлялась на 40 месторождениях.¹

Министр финансов на пресс-конференции 13 февраля 2020 года информировал, что **«Специальной комиссией министерства финансов 48 гражданам Республики**

¹<https://asiaplustj.info/ru/news/tajikistan/economic/20200129/glavnoe-upravlenie-geologii-v-tadzhikistane-zoloto-dobivayut-v-40-mestorozhdeniyah>

предоставлены разрешения на добычу россыпных полезных ископаемых старательским и вольноприносительским способами».²

А уже 19 февраля 2021 года заместитель министра финансов на пресс-конференции сообщил, что **«Министерство финансов Таджикистана выдало порядка 4 тысяч разрешений физическим лицам на добычу россыпных полезных ископаемых старательским и вольноприносительским способами».** Также он отметил, что **создана 21 точка продажи драгметаллов в районах страны, однако договоренности с этими точками заключили только 500 человек.**

В настоящее время Главное управление геологии составило и предоставило Министерству Финнсов РТ карту возможного расположения перспективных месторождений золота в республике. Составители карты разделили речные долины страны на 145 участков в 15 районах республики общей протяженностью 900.53 километров».³

Реестр (полный список) граждан (физических лиц), получивших разрешение на добычу россыпных полезных ископаемых старательским и вольноприносительским способами представлен на сайте Министерства финансов РТ (<https://moliya.tj/>).

15 марта 2021 Министерство промышленности и новых технологий РТ открыл «Окно» для выдачи лицензий для ведения бизнеса в промышленной отрасли. Создание портала способствует упрощению и прозрачности процесса получения разрешительных документов для открытия бизнеса в промышленной отрасли.

Заявку на получение лицензии теперь можно подавать дистанционно посредством портала «Единое окно» ijozatnoma.tj.

Данная инициатива способствует устранению искусственных барьеров в процессе получения лицензии, считают в Министерстве промышленности и новых технологии РТ. Запуск данного портала в министерстве обосновывают также поддержкой предпринимателей и расширением использования безналичных расчетов в стране.

В настоящее время посредством «Единого окна» можно подавать документы на получение разрешения по следующим видам предпринимательской деятельности:

- i. использование подземных ресурсов;
- ii. производство и продажи спиртных напитков;
- iii. производство табачных изделий и реализации таких изделий;
- iv. переработка и доведение до конечной продукции драгоценных камней и металлов;
- v. переработка и продажа черных и цветных металлов.

Список необходимых документов для открытия бизнеса по вышеуказанным направлениям размещен на портале.

²<https://asiaplustj.info/ru/news/tajikistan/economic/20200213/grazhdane-tadzhikistana-pristupili-k-individualnoi-dobiche-dragmetallov-i-kamnei>

³<https://asiaplustj.info/ru/news/tajikistan/society/20210219/v-tadzhikistane-okolo-4-tisyach-chelovek-reshili-zanyatsya-dobichei-dragmetallov>

В Министерстве промышленности и новых технологии РТ пояснили, что в случае правильной подачи всех требующихся документов, заявка предпринимателя может быть рассмотрена и одобрена в течение двух недель. Рассмотрением заявок занимается специальная комиссия по выдаче разрешений, которая обсуждает каждое предложение по отдельности.

Согласно «Единое окно» были выданы лицензии на право добычи общераспространенных полезных ископаемых в 2021 году – 94 лицензии; в 2022 году – 78 лицензий. Полный реестр данных лицензий размещен на сайте министерства промышленности и новых технологий РТ на портале «Единое окно».

Согласно статье 15 ЗРТ «О лицензировании отдельных видов деятельности» (в редакции ЗРТ от 28.07.2006, №195) лицензирующий орган ведёт Реестр лицензий. В соответствии с Требованием 2.3.b Таджикистан с 2015 года ведёт общедоступные реестры с информацией по всем действующим лицензиям на добычу и геологоразведку.

Реестр лицензий составляется в хронологическом порядке по дате регистрации лицензии и присвоению ей регистрационного номера.

Руководитель лицензирующего органа несет ответственность:

- за своевременность и правильность ведения реестра лицензий;
- за своевременность передачи данных из этого реестра заинтересованным лицам по их запросу.

В рамках второго Национального Отчета ИПДО за 2015-2016 годы, были подготовлены Реестры лицензий на право проведения геолого-разведочных работ, на право проведения добычи полезных ископаемых и на добычу нефти и газа, выданных в течение 2015–2016 гг., в том числе:

- Единый реестр лицензий, выданных Правительством РТ, на право проведения геолого-разведочных работ в Республике Таджикистан.
- Единый реестр лицензий, выданных Правительством РТ, на добычу полезных ископаемых.
- Единый реестр лицензий на право добычи полезных ископаемых, включая общераспространенные полезные ископаемые.
- Единый реестр лицензий, выданных Правительством РТ, на добычу нефти и газа.
- Обобщенный реестр лицензий, выданных до 2016 года.

Данные реестры размещены и доступны на сайтах соответствующих министерств и ведомств страны, в частности:

- <http://www.ijozat.tj/images/spisok.pdf>
- <http://gst.tj/images/docs/Ruykhati-omuzishi-geologi.pdf>
- <http://eiti.tj/ru/dokumenty>
- <http://minfin.tj/index.php?do=static&page=IPDO>

2.3. Реестр лицензии (Требование 2.3)

Согласно статье 15 ЗРТ «О лицензировании отдельных видов деятельности» (в редакции ЗРТ от 28.07.2006, №195) лицензирующий орган ведёт Реестр лицензий. В соответствии с

Требованием 2.3.b Стандарта ИПДО Таджикистан с 2015 года ведёт общедоступные реестры с информацией по всем действующим лицензиям на добычу и геологоразведку.

Реестр лицензий составляется в хронологическом порядке по дате регистрации лицензии и присвоению ей регистрационного номера.

Руководитель лицензирующего органа несет ответственность:

- i. за своевременность и правильность ведения реестра лицензий;
- ii. за своевременность передачи данных из этого реестра заинтересованным лицам по их запросу.

В рамках настоящего Национального Отчета ИПДО за 2019-2021 годы были подготовлены Реестры лицензий на право проведения геологоразведочных работ, на право проведения добычи полезных ископаемых и на добычу нефти и газа, выданных в течение 2019-2021 гг., в том числе:

- Единый реестр лицензий, выданных Правительством РТ, на право проведения геологоразведочных работ в Республике Таджикистан
- Единый реестр лицензий, выданных Правительством РТ, на добычу полезных ископаемых
- Единый реестр лицензий на право добычи полезных ископаемых, включая общераспространенные полезные ископаемые
- Единый реестр лицензий, выданных Правительством РТ, на добычу нефти и газа
- Единый реестр физических лиц, получивших разрешение на добычу старательским и волноприносительским способом.

А также подготовлен:

- Обобщенный реестр лицензий, выданных в 2019-2021гг., с указанием всех параметров в соответствие с требованием 2.3 Стандарта ИПДО (приложение №4).

Данные реестры размещены и доступны на сайтах соответствующих министерств и ведомств страны, в частности:

- <http://www.ijozat.tj/images/spisok.pdf>
- <http://gst.tj/images/docs/Ruykhati-omuzishi-geologi.pdf>
- <http://eiti.tj/ru/dokumenty>
- <http://minfin.tj/index.php?do=static&page=IPDO>

2.4. Контракты (Требование 2.4)

В соответствии с Требованием 2.4.b в Таджикистане ведется публичный учет политики правительства по раскрытию лицензий и контрактов, регулирующих деятельность в области разведки и добычи нефти, газа и минеральных ископаемых.

Согласно законодательству Таджикистана, недропользователь, получивший лицензию на право пользования недрами, обязан заключить контракт на недропользование в соответствии с «Правилами определения размеров подписного бонуса, размеров бонуса коммерческого обнаружения и заключения контрактов на недропользование», утвержденными Постановлением ПРТ от 30 августа 2011 г. №426. Данный контракт заключается между уполномоченным органом по заключению контрактов и недропользователем. Уполномоченным органом по заключению контрактов является Главное управление геологии при Правительстве Республике Таджикистан.

В 2019-2021 гг. в Комиссию об обязательном проведении налоговой экспертизы при Министерстве Финансов Республики Таджикистан были предоставлены проекты контрактов для установления подписного бонуса, бонуса коммерческого обнаружения и роялти.

В 2019 году Главное управление геологии подписало контракты на установление подписного бонуса, бонуса коммерческого обнаружения и роялти на сумму 113,285,965.00 сомони. Указанные подписные бонусы и бонусы коммерческого обнаружения подписаны с 48 компаниями.

В 2020 году Главное управление геологии подписало контракты на установление подписного бонуса, бонуса коммерческого обнаружения и роялти на сумму 4,582,205.9 сомони. Контракты подписаны с 61 компаниями.

В 2021 году Главное управление геологии подписало контракты на установление подписного бонуса, бонуса коммерческого обнаружения и роялти на сумму 19,625,180.00 сомони. Контракты подписаны с 71 компаниями. Полный реестр контрактов, заключенных Главным управлением геологии представлен в **приложении №5**.

В Главном управлении геологии ведется реестр заключенных контрактов, но в открытом доступе его нет. Данные контракты являются дополнением к лицензии и в них определяется исключительно налоговый режим для недропользователя, поэтому видимо, нет необходимости размещать реестр контрактов в открытом режиме, а также в действующем законодательстве нигде не указано, что эти реестры контрактов необходимо размещать в открытом доступе.

В Таджикистане действуют следующие законодательные акты, регулирующие деятельность в области разведки и добычи нефти, газа и минеральных ископаемых.

- Закон РТ «О Соглашениях о разделе продукции»
- Закон РТ «Об инвестиционных соглашениях»
- Закон РТ «О концессиях»

Концессионные соглашения

Согласно ЗРТ «О концессиях» от 28 декабря 2011 года в качестве концессионера могут выступать местные и иностранные физические и юридические лица, за исключением государственных организаций и учреждений. Предоставление объектов в концессию осуществляется на основе конкурса либо на основе прямых переговоров между Правительством Республики Таджикистан и потенциальным инвестором. В отличие от механизмов инвестиционных соглашений и СРП договор концессии не устанавливает

специальные меры стимулирования, как, например, налоговые или таможенные льготы. Между тем в соответствии со статьей 11 Закона РТ «О концессиях» и статьей 2 НК РТ договор концессии содержит требования по уплате установленных налоговых и иных платежей в соответствии с законодательством Республики Таджикистан. В этом случае договор концессии утверждается парламентом Республики Таджикистан - Маджлиси намояндагон Маджлиси Оли Республики Таджикистан.

В 2019-2021гг. Договоры концессии в сфере недропользования не были заключены.

Соглашения о разделе продукции

На основе ЗРТ «О соглашениях о разделе продукции» в соответствии с главой 48 НК РТ инвестор, заключивший соглашение о разделе продукции (СРП) с Правительством Республики Таджикистан, получает право на льготный режим налогообложения. Действие подобного режима выгодно как инвестору, так и государству: первый имеет благоприятные условия для вклада средств в поиск, разведку, а также добычу полезных ископаемых; государство, в свою очередь, приобретает гарантии получения части прибыли от этой деятельности. Льготный режим применяется в течение всего срока действия СРП. В рамках СРП предоставляются следующие налоговые льготы:

- освобождение от налога на добавленную стоимость и акциза при поставке произведенной продукции;
- освобождение от налога на прибыль;
- освобождение от налога на добавленную стоимость при ввозе товаров для выполнения работ по СРП. В рамках СРП другие налоги и обязательные платежи инвестором уплачиваются.

Инвестиционные соглашения

ЗРТ «Об инвестиционных соглашениях» (2013)

Закон Республики Таджикистан «Об инвестиционных соглашениях», вступивший в силу в марте 2013 года, предусматривает специальный механизм регулирования отношений, возникающих между государством и инвестором на основе инвестиционных соглашений. Данный вид соглашений носит индивидуальный характер и направлен на установление для отдельно взятых инвесторов специального правового режима, отличного от общего правового режима, предоставляемого другим инвесторам.

Действие Закона распространяется на инвестиционные проекты, которые предусматривают существенный объем инвестиций, высокую степень финансовых, технологических, экологических и иных рисков и являются стратегически важными для экономики Республики Таджикистан, независимо от предмета таких проектов.

Согласно данному закону инвестору, в рамках инвестиционного соглашения, могут быть предоставлены специальные права, гарантии и льготы, в том числе особый льготный налоговый и таможенный режим.

С целью придания юридической силы стабилизационным положениям инвестиционного соглашения и закрепления предоставленных инвестору прав, гарантий и льгот Закон предусматривает процедуру ратификации подписанного инвестиционного соглашения со стороны Маджлиси намояндагон Маджлиси Оли Республики Таджикистан.

Постановлением Правительства Республики Таджикистан от 31 октября 2014 года, № 693 утвержден «Порядок и условия проведения прямых переговоров в рамках инвестиционного соглашения».

Порядок и условия проведения прямых переговоров в рамках инвестиционного соглашения (далее - Порядок) разработан в целях реализации положений Закона Республики Таджикистан «Об инвестиционном соглашении». Порядок устанавливает процедуру рассмотрения обращений инвесторов, реализующих или предполагающих реализацию инвестиционного проекта в стратегически важных и приоритетных отраслях экономики Республики Таджикистан (далее - «инвестиционный проект»), и подписания соглашений о реализации инвестиционных проектов (далее «инвестиционное соглашение»).

Письменное обращение инвестора для осуществления деятельности в рамках инвестиционного соглашения является основанием для начала процесса подготовки необходимых документов.

Обращение инвестора может быть направлено непосредственно в адрес уполномоченного государственного органа или по электронной почте info@gki.tj, daia@gki.tj

При первичном обращении инвестор направляет Уполномоченному государственному органу следующие документы:

- i. письменное заявление;
- ii. подробное описание в виде Паспорта проекта и обоснование инвестиционного проекта, указание целей и отраслевой принадлежности, предполагаемого объема инвестиций, срока окупаемости, оценки объема налоговых поступлений в государственный бюджет, социальной эффективности и сроков реализации инвестиционного проекта;
- iii. копия устава и других учредительных документов, которые утверждены со стороны инвестора;
- iv. другая дополнительная информация по желанию инвестора.

Уполномоченный государственный орган в течение 5 (пяти) рабочих дней осуществляет проверку представленных инвестором документов на предмет их полноты, правильного оформления, достоверности информации и уведомляет инвестора о результатах.

После получения полного пакета документов и сведений от инвестора Уполномоченный государственный орган в течение пяти рабочих дней представляет данные материалы для рассмотрения в соответствующие государственные органы Республики Таджикистан.

Уполномоченный государственный орган проводит переговоры и встречи с инвестором, в том числе для получения дополнительной информации об инвестиционном проекте.

В целях обеспечения межведомственного взаимодействия при рассмотрении обращения инвестора о реализации инвестиционного проекта, уполномоченный государственный орган формирует межведомственную рабочую группу с привлечением компетентных представителей министерств и ведомств, а также при необходимости местных исполнительных органов государственной власти и организаций Республики Таджикистан.

С учетом информации, поступившей от министерств и ведомств, местных исполнительных органов государственной власти и других организаций Республики Таджикистан, уполномоченный государственный орган информирует инвестора об итогах рассмотрения его обращения.

Соответствующие государственные органы Республики Таджикистан:

- в течение десяти рабочих дней со дня получения запроса в соответствии с пунктом 15 настоящего Порядка в пределах своей компетенции представляют мнения, предложения, дополнительную информацию в уполномоченный государственный орган для оценки инвестиционного проекта;
- обеспечивают участие своего компетентного представителя в межведомственных рабочих группах.

Для получения согласованного мнения Сторон, в межведомственную рабочую группу также привлекается уполномоченный представитель инвестора.

Оценка инвестиционного проекта представляет собой определение экономического и социального эффекта от его реализации для Республики Таджикистан.

Оценка инвестиционного проекта и подготовка заключения проводится уполномоченным государственным органом с учетом экономической эффективности инвестиционного проекта и предложений о целесообразности его реализации, поступивших со стороны соответствующих государственных органов Республики Таджикистан.

В случае положительной оценки инвестиционного проекта уполномоченный государственный орган направляет письменное уведомление инвестору о принятом решении.

В случае отрицательной оценки инвестиционного проекта уполномоченный государственный орган направляет инвестору письменное уведомление о причинах отказа. Инвестор имеет право, после устранения замечаний и предложений уполномоченного государственного органа, усовершенствовать инвестиционный проект и направить его на повторное рассмотрение.

Срок рассмотрения инвестиционного проекта со стороны уполномоченного государственного органа после получения пакета необходимой документации согласно пункту 11 Порядка составляет тридцать рабочих дней.

Окончательный проект инвестиционного соглашения должен быть согласован с государственными органами Республики Таджикистан, которые имеют отношение и ответственность в реализации инвестиционного соглашения. На оборотной стороне последнего листа инвестиционного соглашения печатается лист согласования, в котором указываются наименования должностей, фамилии, имени, отчества лиц и дата визирования.

Государственный комитет по инвестициям и государственному имуществу Республики Таджикистан ведет реестр всех подписанных инвестиционных соглашений между Правительством Республики Таджикистан и компаниями.

Информация о реестре всех подписанных инвестиционных соглашений размещена на <https://investcom.tj/investment/activity/15-feristi-sozishnomaoi-sarmojaguzor.html>

Информация об инвестициях размещена на <https://investcom.tj/investment/activity/11-omori-sarmojaguzorii-hori.html>.

В области горнодобывающей отрасли за 2019-2021 годы подписаны следующие Инвестиционные соглашения:

I. в 2019 году:

1. Инвестиционное соглашение на строительство и сдачу в эксплуатацию завода по производству цемента между Правительством Республики Таджикистан и Обществом с ограниченной ответственностью «Мохир цемент» в районе Чалолиддина Балхи

Хатлонской области, постановление ПРТ №193 от 02/05/19г., подписано 25 мая 2019г. сроком на 5 лет, до 24 июня 2024г. Данное Соглашение ратифицировано парламентом страны, Постановление МН МО РТ от 24/06/2019г., №1388. Общая сумма инвестиций составляет 27 млн. долларов.

2. Инвестиционное соглашение на строительство завода производству цемента, строительного-бетонных материалов и мешков между Правительством Республики Таджикистан и ЗАО «Таджикцемент», постановление ПРТ№269 от 31/05/19г. Срок действия Соглашения 5 лет до 1 октября 2024г., ратифицировано парламентом страны, Постановление МН МО РТ от 01/10/2019г., №1425. Общая сумма инвестиций составляет 100 млн. сомони.
3. Инвестиционное Соглашение на строительство предприятия по переработке руды между Правительством Республики Таджикистан и ООО «Каши Синюй Дади Майнинг Инвестмент Лимитед» КНР (С.А.Минералс) на разработку серебра месторождения «Якчилва» Мургабского района ГБАО, постановление ПРТ№192 от 02/05/19г. Соглашение ратифицировано парламентом страны, Постановление МНМОРТ от 01/10/2019г., №1426. Общая сумма инвестиций составляет 39.6 млн. долларов. Срок действия Соглашения 7 лет, до 1 октября 2026г.

II. в 2020 году:

1. Инвестиционное Соглашение между Правительством Республики Таджикистан и ООО «Гаюр» на строительство предприятия по выпуску полипропиленовых мешков, постановление ПРТ№154 аз 29/02/20г. Соглашение ратифицировано парламентом, Постановление МН МО РТ №294 от 30.12.2020г. Общая сумма инвестиций составляет 10 млн. долларов.

Полный реестр всех заключенных Инвестиционных Соглашений за период с 2014 года по 2021 год приводится в **приложении №6**.

Кроме этого, представляем список Инвестиционных Соглашений, которые находятся на стадии рассмотрения:

- 1) Инвестиционное Соглашение между Правительством Республики Таджикистан и ООО «Заринк» на добычу россыпного золота месторождения «Сангвори Боло» Сангворского района. Планируемая сумма инвестиций составляет 45.2 млн. долларов.
- 2) Инвестиционное Соглашение между Правительством РТ и Инвестиционно-промышленной компанией «Ориён Инвест» на строительство завода по выпуску цемента. Планируемая сумма инвестиций составляет 120.0 млн. долларов.
- 3) Инвестиционное Соглашение между Правительством Республики Таджикистан и ООО СП «Зарафшан» на разработку месторождений «Тарор» и «Чилав» и строительство металлургического комбината в г.Пенджикент. Планируемая сумма инвестиций составляет 117 млн. долларов.
- 4) Инвестиционное Соглашение между Правительством Республики Таджикистан и ООО «Талко голд» на разработку месторождения Кончоч и строительство металлургического комбината производственной мощностью 200 тн концентрата в сутки. Планируемая сумма инвестиций составляет 200 млн. долларов.

На сайте Государственного Комитета по инвестициям и государственному имуществу Республики Таджикистан размещен список двусторонних Соглашений о поощрении и взаимной защите инвестиций, где указаны страны, с которыми подписаны такие Соглашения,

дата подписания и дата ратификации данных Соглашений. Информация размещена на https://investcom.tj/investment/activity/_12-cozishnomaoi-duoniba-oid-ba-avasmandgardon-va-ifzi-mutaobilai-sar.html.

Правительство Республики Таджикистан постоянно уделяет внимание политике по раскрытию Соглашений и контрактов, подписанных между Правительством страны и компаниями, в т.ч. регулирующих геологоразведочные работы и добычу полезных ископаемых. Так, на сайте Государственного комитета по инвестициям и государственному имуществу имеется Резюме на проекты с целью привлечения инвестиций и информацию можно найти на <https://investcom.tj/investment/activity/15-feristi-sozishnomaoi-sarmojaguzor.html>. Например, резюме инвестиционного проекта «Проведение геологоразведочных работ с последующей добычей железа в пределах проявления «Барч»» содержит следующую информацию:

Таблица 2.4.1 «Резюме инвестиционного проекта»

| РЕЗЮМЕ ИНВЕСТИЦИОННОГО ПРОЕКТА: | |
|--|--|
| Полное название | Главное управление геологии при Правительстве Республики Таджикистан |
| Контактные данные | Государственный комитет по инвестициям и управлению государственным имуществом Республики Таджикистан 734000 Таджикистан г. Душанбе, ул. Шотемур 27, Тел: (+992) 37 221-48-60, 221-73-37, www.investcom.tj e-mail: ipd@investcom.tj |
| Форма собственности | Государственная |
| Сектор | Промышленность |
| Цель проекта | - Освоение новых месторождений, - Развитие горнорудной промышленности, - Повышение экспортного потенциала страны, - Производство конкурентоспособной продукции и создание рабочих мест. |
| Конечный результат реализации проекта | Обеспечение потребностей местных промышленников и увеличения экспортного потенциала страны. |
| Планируемая мощность производства | - Среднее содержание железа по нижнему сечению – 49,5%, максимальное содержание – 64,3%, видимая мощность рудного тела 24 м. Во вмещающих породах лежащего бока содержание железа от 7,3% до 27,2%, в породах висячего бока – 19,6%. Среднее содержание железа по верхнему сечению – 54,6% при видимой мощности 100 м. Максимальное содержание – 67,8%, при чем есть 2 десятиметровых интервала со средним содержанием 63,3% и 63,5% - Содержание железа во вмещающих породах от 14,7% до 33%. Максимальное содержание олова – 0,4%. - Выделяется шестиметровый интервал со средним содержанием олова 0,26%. В целом по проявлению содержание олова возрастает от нижних сечений к верхним. - Максимальное содержание вольфрама 0,15%, здесь выделяется шестиметровый интервал со средним содержанием 0,19%. В целом по рудному телу содержание триоксида вольфрама понижается к верхним горизонтам. |

| | |
|---|---|
| | - Проявление может быть использовано как железорудный объект, а олово и вольфрам будут извлекаться попутно, что повысит значение данного объекта. |
| Планируемые объемы экспорта продукции в страны региона | Железная руда является основным товаром, используемым в металлургической промышленности и его стоимость сильно зависит от стоимости перевозки. Экспорт железного концентрата в основном будет осуществляться на сталелитейные заводы в Казахстане, России, Узбекистане и Китае. |
| Срок реализации проекта | 3 года |
| Проектная документация | Имеется документация о проводимой геологической разведке железо-висмутового месторождения «Барч». Проект нуждается в проведении ТЭО. |
| Стоимость проекта | 10,0 млн. долл. США |
| В том числе | Собственные средства: Сумма инвестиции: 10,0 млн. долл. США |
| Рентабельность | 22% |
| Срок окупаемости | 18 лет |
| Форма инвестиций | Прямые инвестиции |
| Возможные механизмы реализации | Создания совместного предприятия, реализация проекта на основе инвестиционного соглашения, |
| Льготы и преференции | <ul style="list-style-type: none"> - Мораторий на проверки деятельности субъектов предпринимательства в сферах производства в течение двух лет (2018-2020); - Особый режим лицензирования в рамках инвестиционного соглашения (включая упрощенный режим выдачи, переоформления, продления лицензий, предусмотренных инвестиционным соглашением, выдача лицензий на срок, превышающий максимальный срок действия лицензии, полное или частичное освобождение от оплаты лицензионных сборов и пошлин); - Специальный режим налогообложения может быть предоставлен в соответствии с инвестиционным соглашением (включая освобождение от всех налогов, другие налоговые льготы, непредусмотренные законодательством; - Выдача лицензии в рамках соглашения о разделе продукции, в течение 30 дней с момента его подписания, без предоставления дополнительных документов или получения дополнительных согласований; - Поставка производимой продукции со стороны инвестора при выполнении соглашения о разделе продукции, освобождается от НДС и акцизов; - Инвестор освобождается от уплаты налога на прибыль при выполнении соглашения о разделе продукции; - Ввоз производственно-технологического оборудования и комплектующих изделий к нему, образующих единый технологический комплекс освобождается от уплаты таможенных пошлин; - Возможность привлечения иностранных работников в рамках инвестиционного соглашения (сверхустановленной квоты) - и т.д. |

| | |
|---|---|
| | Технический паспорт завода |
| Фактический адрес объекта | Расположено на правом берегу реки Пяндж, в 1500 м. выше устья реки Баджудара. Абсолютные отметки колеблются от 2300 до 3600 м. Рядом с проявлением проходит автодорога Душанбе - Хорог. |
| Общая Площадь завода участка, га | Более 40 га |
| Площадь производственных цехов, га | Планируется на 30 га |
| Запланированное число рабочих мест | Более 300 рабочих мест |
| | Инфраструктура |
| Электроснабжение | Не имеется, планируется проведение линии электропередач и установки собственного трансформатора. |
| Вода | Не имеется, планируется проведение водопроводной линии. |
| Газоснабжение | Не имеется |
| Иное | Наличие собственных экспериментальных участков |
| | Транспортное сообщение |
| Автомобильная дорога | Планируется строительство дороги протяжённостью 1,5 км от месторождения до основной автодороги. |
| Аэропорт | 45 км от аэропорта города Хорога |
| Железная дорога | 440 км от железнодорожной станции г. Куляба |
| Иное | До города Хорога 45 км |

2.5. Бенефициарная собственность (Требование 2.5)

На основе предшествующих работ по правовому анализу и предложений государственных органов по приведению законодательства страны в соответствие с требованиями Стандарта ИПДО (2.5) по бенефициарному праву, планировалось установить прозрачность бенефициарного права путём разработки юридических поправок в действующий закон Республики Таджикистан «О недрах» от 1994 года. В 2021 году, команда экспертов разработала и предложила Министерству Финансов РТ поправки в данное законодательство. Разработанные поправки включают следующее:

- I. Определение **«Инициатива прозрачности в добывающих отраслях (ИПДО) – принятый международный стандарт, сутью которого является полная и прозрачная публикация доходов и платежей компаний, добывающих полезные ископаемые»**. (статья 1¹)
- II. Определение **«Бенефициарный собственник по отношению к компании означает физическое лицо (лица), которое является прямым или косвенным конечным владельцем юридического лица либо прямо или косвенно контролирует его»**.
Второй вариант: «Бенефициар - физическое лицо, государство, являющееся конечным владельцем недропользователя и/или заявителя на получение права пользования недрами путем:
 - a) **прямого и/или косвенного владения 10 и более процентами акций или долей участия в уставном капитале; и/или**

b) прямого и/или косвенного владения 10 и более процентами голосов высшего органа управления; и/или

c) прямого и/или косвенного назначения и/или отзыва членов органов управления». (статья 1¹).

III. **Определение «*Политически значимые лица (ПЗЛ) - граждане иностранных государств и Республики Таджикистан, которым были предоставлены или предоставляются значительные государственные функции (главы государств или правительств, высокопоставленные политические деятели, высшие должностные лица в правительстве, судах, вооруженных силах, правоохранительных и фискальных органах, а также руководители и деятели политических партий и религиозных объединений), в том числе лица, осуществлявшие деятельность в этих должностях прежде*» (статья 1¹).**

IV. Полномочия уполномоченного государственного органа по использованию недр по ведению Реестра бенефициаров компаний добывающей отрасли.

Уполномоченный государственный орган по использованию недр в рамках ИПДО ведёт открытый Реестр бенефициаров недропользователей с указанием имен бенефициаров и уровня их долевого участия.

В сведения о личности бенефициарного собственника должны быть включены имя бенефициарного собственника, его/её национальность и страна проживания, а также указано, является ли он/она политически значимым лицом. Также рекомендуется раскрывать такие данные, как национальный идентификационный номер бенефициарного собственника, его/ее дату рождения, адрес проживания или работы, а также способ связи.

Порядок ведения данного Реестра утверждается уполномоченным государственным органом.

Недропользователь обязан обеспечить предоставление уполномоченному государственному органу по изучению и использованию недр информации о своих бенефициарах. Форма декларации о бенефициарной собственности компании в обязательном порядке удостоверяется посредством подписи руководителя высшего звена или старшего юриста либо путем представления подтверждающей документации.

Компании добывающей отрасли обязаны публиковать в открытом доступе информацию о своих бенефициарных собственниках.

Реестр бенефициаров компаний размещается на соответствующем интернет-портале Республики Таджикистан на таджикском и русском языках (статья 6¹).

V. Одним из оснований для прекращения права на пользование недрами является не предоставление или выявление факта предоставления недропользователем недостоверных сведений о бенефициарах компаний (статья 20).

VI. Пользователь недрами обязан обеспечить предоставление информации о бенефициарах в порядке, установленном уполномоченным органом (статья 22).

VII. В задачи государственного регулирования отношений недропользования входят размещение на веб-сайте данных по действующим лицензиям, координаты лицензионных площадей, условия разрешения на недропользование и информацию о бенефициарах (статья 36).

Данные изменения и добавления в Закон РТ «О недрах» были обсуждены и одобрены на заседании Совета ИПДО 30 декабря 2022 года. В настоящее время данные предложения по представлению Министерства финансов РТ проходят процедуру согласования в

соответствующих министерствах и ведомствах страны, после чего будут направлены на рассмотрение Правительству страны для утверждения и представления в парламент.

В Таджикистане, на конец 2021 года, насчитывалось порядка 61 лицензий на недропользование, из них более 11 - на разведку и более 50 - на добычу. В рамках гранта Посольства США в Таджикистане и на основании требования 2.5 Стандарта ИПДО о бенефициарном праве для стран, соответствующих ИПДО, команда экспертов при поддержке Министерства Финансов РТ, Главного управления геологии при Правительстве Республики Таджикистан, Министерства энергетики и водных ресурсов РТ, Министерства промышленности и новых технологий РТ, а так же при участии самих компаний, разработала веб портал бенефициарного права (<https://pbo.eiti.tj>). Данный портал содержит информацию о 40 (сорока) компаний, работающих в добывающих отраслях в Таджикистане в соответствии с требованиями стандарта ИПДО о бенефициарном праве.

Информация о бенефициарном праве на портале содержит следующую информацию:

- название компании;
- идентификационный номер налогоплательщика
- юридический адрес;
- список акционеров;
- страна акционеров;
- форму собственности;
- регистрация на фондовой бирже (где применимо); и
- раскрыта информация о бенефициарном собственнике (юридические лица и государство).

Правопреемником портала по бенефициарной собственности является Министерство Финансов РТ. Министерство Финансов РТ предпринимает активные действия для поддержания портала и расширения списка компаний на портале.

2.6. Участие государства (Требование 2.6)

Правила, действующие в сфере финансовых отношений между правительством и государственными предприятиями (далее по тексту - ГП), в том числе любыми дочерними ГП добывающей отрасли, регулируются Законом РТ «О государственном предприятии», Законом РТ «Об акционерном обществе», Налоговым и Гражданским кодексами страны. Никаких особенностей в финансовых отношениях для предприятий горнодобывающих отраслей в нормативно-правовых документах не предусмотрено.

Учредителем ГП может выступить государственный орган, принявший решение о создании предприятия, либо уполномоченный Правительством Республики Таджикистан государственный орган управления.

Учредитель, принявший решение о создании государственного предприятия, вправе уполномочить соответствующие государственные органы осуществлять часть учредительских прав по отношению к государственным предприятиям. Права и обязанности уполномоченного органа по отношению к государственному предприятию определяются соответствующими решениями Правительства Республики Таджикистан или местной власти.

Перечень государственных предприятий утверждается Правительством Республики Таджикистан. Предмет и виды деятельности государственного предприятия определяются его учредителем, отражаются в уставе предприятия. Не допускается передача учредителем

или уполномоченным органом ГП государственных контрольных или лицензионных функций. Осуществление предприятием деятельности, а также совершение им сделок, не отвечающих предмету и видам его деятельности, отраженным в уставе предприятия, допускается лишь с момента внесения соответствующих изменений и дополнений в устав ГП в порядке, установленном законодательством. Совершение ГП сделки, противоречащей целям деятельности, определенным его уставом, может быть признано судом недействительной в установленном действующим законодательством порядке.

В соответствии с Законом РТ «О государственных предприятиях» (в редакции Закона РТ⁴ от 6.10.2008 №426, от 29.12.2010 №659) к государственным предприятиям относятся:

- I. государственные унитарные предприятия, обладающие государственным имуществом на праве хозяйственного ведения;
- II. казенные предприятия с правом оперативного управления.

Государственное унитарное предприятие (далее - ГУП) - коммерческая организация, не наделенная правом собственности на имущество, закрепленное за ней собственником. Деятельность ГУП финансируется за счет собственного дохода по финансовому плану, утверждаемому собственником. Государственное унитарное предприятие содержится за счет собственных доходов от собственной деятельности. Прибыль, остающаяся после уплаты налогов, полученная унитарным предприятием, распределяется им самостоятельно в порядке, предусмотренном уставом государственного унитарного предприятия.

Правом создания дочерних государственных предприятий обладают только государственные унитарные предприятия. Дочернее государственное предприятие, относящееся к республиканской собственности, создается с согласия собственника головного предприятия. Дочернее государственное предприятие, относящееся к коммунальной собственности, создается с согласия собственника головного предприятия.

Дочернее государственное предприятие создается в форме государственного унитарного предприятия и пользуется правами, установленными Законом РТ «О государственных предприятиях», подписанным Президентом РТ, 28.02.2004г, № 10, для данного вида государственных предприятий. Ответственность дочернего государственного предприятия по своим обязательствам, а также ответственность учредившего его головного предприятия по обязательствам дочернего предприятия наступает в соответствии с требованиями Гражданского кодекса Республики Таджикистан.

За отчетный период 2019-2021гг. государственные предприятия не получали финансирование от третьих сторон и практики реинвестирования не наблюдалось.

⁴ Закон о государственных предприятиях//<http://mmk.tj/ru/legislation/legislation-base/>

Таблица 2.6.1 «Субсидии на поддержание экспедиций Главного управления геологии за 2019-2021гг., тыс. сом»

| № | Наименование компании | Фактическое финансирование для выполнения работ в 2019 | Фактическое финансирование для выполнения работ в 2020 | Фактическое финансирование для выполнения работ в 2021 |
|----|---|--|--|--|
| 1 | Унитарное предприятие (УП) «Геологическая поисково-съёмочная экспедиция» | 2,062 | 0,9 | 0,563 |
| 2 | УП «Южная геофизическая экспедиция» | 1,636 | 0,78 | 0,95 |
| 3 | УП «Кайракумская комплексная геологическая экспедиция» | 1,78 | 1,13 | 1,16 |
| 4 | УП «Магианская геолого-разведочная экспедиция» | 1,413 | 0,73 | 1,055 |
| 5 | УП «Памирская геолого-разведочная экспедиция» | 2,006 | 1,158 | 0,554 |
| 6 | Геологоразведочная экспедиция радиоактивного сырья | 1,898 | 0,402 | 0,460 |
| 7 | ГУПР «Геологоразведочная экспедиция по драгоценным и поделочным камням» | 0,990 | 0,900 | 0,451 |
| 8 | Южная геологическая экспедиция | 1,015 | 0,770 | 0,397 |
| 9 | Государственная комиссия по запасам полезных ископаемых Главного управления геологии при Правительстве Республики Таджикистан | 0,200 | 0,230 | 2,000 |
| 10 | ОАО Геофизическая экспедиция | - | - | 0,050 |
| 11 | ОАО «Ташхисгохи геологи» (ТГ) | - | - | 0,050 |
| | Всего | 13,000 | 7,000 | 5,890 |

Условия обладания государственной долей отражены в уставах предприятий, инвестиционных соглашениях, договорах о концессиях и соглашениях о разделе продукции. Прибыль распределяется в соответствии с долей участия в собственности.

За отчетный период 2019-2021гг. изменения права собственности на предприятиях по сравнению с правом собственности на предприятиях на конец 2018 года не наблюдалось.

Таблица 2.6.2 «Список предприятий с долей государственной собственности»

| | Название компании | Доля государственной собственности в % | | |
|----|---|--|------|------|
| | | 2019 | 2020 | 2021 |
| 1 | ОАО «Цементи Точик» | 100 | 100 | 100 |
| 2 | ООО СП «Апрелавка» | 51 | 51 | 51 |
| 3 | ООО СП «Зарафшон» | 30 | 30 | 30 |
| 4 | ОАО «ГОК Такоб» | 100 | 100 | 100 |
| 5 | ОАО «Чамаст» | 100 | 100 | 100 |
| 6 | СКП «Тиллои Точик» | 100 | 100 | 100 |
| 7 | Дочернее предприятие Шахта «Фон-Ягноб» ГУП «Ангишти Точик» | 100 | 100 | 100 |
| 8 | Дочернее предприятие Угольная Шахта «Ангишти Зидди» ГУП «Ангишти Точик» | 100 | 100 | 100 |
| 9 | Дочернее предприятие Угольная шахта «Ангишти Шуробод» ГУП «Ангишти Точик» | 100 | 100 | 100 |
| 10 | Дочернее предприятие Угольная шахта «Ангишти Истиклол» ГУП «Ангишти Точик» | 100 | 100 | 100 |
| 11 | ОАО «Ангишт» | 100 | 100 | 100 |
| 12 | ОАО «Востокредмет» | 100 | 100 | 100 |
| 13 | Дочернее предприятие Угольная шахта «Ангишти Айлок» ГУП «Ангишти Точик» | 100 | 100 | 100 |
| 14 | ОАО «Нафту газ» | 100 | 100 | 100 |
| 15 | Государственная комиссия по запасам полезных ископаемых Главного управления геологии при Правительстве РТ | 100 | 100 | 100 |
| 16 | Унитарное предприятие «Магианская геолого-разведочная экспедиция» Главное управление геологии при Правительстве РТ | 100 | 100 | 100 |
| 17 | Унитарное предприятие «Памирская геолого-разведочная экспедиция» Главное управление геологии при Правительстве РТ | 100 | 100 | 100 |
| 18 | ОАО «Южная геологоразведочная экспедиция» Главное управление геологии при Правительстве РТ | 100 | 100 | 100 |
| 19 | ОАО «Геофизическая экспедиция» Главное управление геологии при Правительстве РТ | 100 | 100 | 100 |
| 20 | Унитарное предприятие «Южная гидрогеологическая экспедиция» Главное управление геологии при Правительстве РТ | 100 | 100 | 100 |
| 21 | Унитарное предприятие «Кайраккумская комплексная геологическая экспедиция» Главное управление геологии при Правительстве РТ | 100 | 100 | 100 |
| 22 | Унитарное Предприятие «Геологическая поисково-съёмочная экспедиция» Главное управление геологии при Правительстве РТ | 100 | 100 | 100 |
| 23 | ГУП «Геологоразведочная экспедиция по драгоценным и поделочным камням» | 100 | 100 | 100 |
| 24 | ГУП «Геологоразведочная экспедиция радиоактивного сырья» | 100 | 100 | 100 |
| 25 | ОАО «Ташхисгохи геологи» | 100 | 100 | 100 |
| 26 | СООО «Петролеум Сугд» | 42.5 | 42.5 | 42.5 |
| 27 | ЗАО «Талко Голд» | 50 | 50 | 50 |
| 28 | ООО «Талко Ресурс» | 30 | 30 | 30 |

За период с 2019г. по 2021гг. как на геологоразведочные разведывательные работы, так и на производство и добычу, кредиты и кредитные гарантии горнопромышленным и нефтегазовым компаниям, работающим внутри страны, не выдавали, и гарантий со стороны государства не предоставлялось.

2.7. Добыча (Требование 3.2)

Промышленность в целом и горнопромышленный сектор в частности, имеют важнейшее значение для экономического развития Таджикистана и преобразования страны из аграрно-индустриальной в индустриально-аграрную, согласно принятой Программы ускоренной индустриализации Республики Таджикистан на период 2020-2025гг. С учетом обилия горнорудных ресурсов на территории республики их добыча, переработка и эффективное использование для развития экономики республики имеет важное значение.

Горнодобывающая промышленность является показателем экономического потенциала и развития страны. Отрасль затрагивает интересы многих акторов, включая государство (которое в роли регулятора играет ключевую роль, позволяющую добывающим компаниям максимизировать их вклад в экономику), инвесторов, подрядчиков и поставщиков, сервисные компании, коренное население и их организации, поселения, затронутые разработками, профсоюзы, исследовательские организации и потребителей.

Доля продукции горнодобывающего сектора в общем объеме промышленной продукции за период 2019-2021гг. возросла. Так, в 2021г. она составляла 21.66% от общего объема производства промышленной продукции, тогда как в 2020г. -13.9% и в 2019г. – 17.58%, т.е. за период с 2019г. по 2021г. доля добывающей отрасли в промышленности увеличилась на 4.08% (таблица 2.7.1.).

Таблица 2.7.1 «Основные показатели горнодобывающего сектора»

| В целом по стране | Число предприятий | | | Объем продукции (млн. сом.) | | | Численность занятых (тыс. чел.) | | |
|--|-------------------|--------------|--------------|-----------------------------|---------------|---------------|---------------------------------|-------------|-------------|
| | 2019г. | 2020г. | 2021г. | 2019г. | 2020г. | 2021г. | 2019г. | 2020г. | 2021г. |
| <u>1</u> | <u>2</u> | <u>3</u> | <u>4</u> | <u>5</u> | <u>6</u> | <u>7</u> | <u>8</u> | <u>9</u> | <u>10</u> |
| Промышленность – всего | 2,164 | 2,283 | 2,397 | 27,613 | 30,890 | 38,829 | 84.2 | 84.3 | 85.3 |
| Горнодобывающая промышленность | 250 | 264 | 291 | 4,853 | 4,309 | 8,409 | 11.1 | 12.6 | 13.6 |
| Добыча энергетических материалов, в т. ч. | 26 | 24 | 29 | 377 | 429 | 485 | 1.8 | 1.9 | 2.3 |
| Добыча угля | 18 | 17 | 21 | 327.8 | 380.0 | 430.7 | 1.3 | 1.4 | 1.8 |
| Добыча нефти и природного газа; услуги, связанные с добычей нефти и газа, кроме изыскательских работ | 8 | 7 | 8 | 48.8 | 49.2 | 53.7 | 0.5 | 0.5 | 0.5 |

| <u>1</u> | <u>2</u> | <u>3</u> | <u>4</u> | <u>5</u> | <u>6</u> | <u>7</u> | <u>8</u> | <u>9</u> | <u>10</u> |
|---|----------|----------|----------|----------|----------|----------|----------|----------|-----------|
| Добыча неэнергетического сырья | 224 | 240 | 262 | 4,476.6 | 3,879.6 | 7,924.2 | 9.3 | 10.7 | 11.2 |
| Добыча металлических руд | 23 | 26 | 29 | 4,317.7 | 3,745.8 | 7,805.7 | 7.5 | 8.9 | 9.5 |
| Прочие отрасли горнодобывающей промышленности и разработки карьеров | 201 | 214 | 233 | 158.9 | 133.8 | 118.5 | 1.8 | 1.7 | 1.8 |

Проектная мощность перерабатывающих горнорудных месторождений составляет 14.9 млн. тонн, доля проектной мощности переработки коренных месторождений составляет 66.2% и россыпных месторождений – 33.8%.

Таблица 2.7.2 «Основные показатели горнодобывающего сектора по регионам»

| Основные показатели горнодобывающего сектора по регионам | | | | | | | | | |
|---|-------------------|------------|------------|-----------------------------|-----------------|-----------------|---------------------------------|-------------|-------------|
| СОГДИЙСКАЯ ОБЛАСТЬ | Число предприятий | | | Объем продукции (млн. сом.) | | | Численность занятых (тыс. чел.) | | |
| | 2019г. | 2020г. | 2021г. | 2019г. | 2020г. | 2021г. | 2019г. | 2020г. | 2021г. |
| Промышленность – всего | 659 | 693 | 733 | 13,053.6 | 15,573.2 | 21,064.8 | 35.1 | 33.2 | 32.5 |
| Горнодобывающая промышленность | 51 | 56 | 65 | 12,921.1 | 2859.1 | 6,501.0 | 7.1 | 8.2 | 8.6 |
| Добыча энергетических материалов, в т. ч. | 8 | 8 | 9 | 318.9 | 342.3 | 380.3 | 1.6 | 1.6 | 1.9 |
| <i>Добыча угля</i> | <i>7</i> | <i>7</i> | <i>8</i> | <i>294.8</i> | <i>320.3</i> | <i>357.6</i> | <i>1.2</i> | <i>1.3</i> | <i>1.6</i> |
| <i>Добыча нефти и природного газа; услуги, связанные с добычей нефти и газа, кроме изыскательских работ</i> | <i>1</i> | <i>1</i> | <i>1</i> | <i>24.1</i> | <i>22.0</i> | <i>22.7</i> | <i>0.3</i> | <i>0.3</i> | <i>0.3</i> |
| Добыча неэнергетического сырья, в т.ч. | 43 | 48 | 56 | 3,367.5 | 2,516.9 | 6,120.7 | 5.5 | 6.6 | 6.7 |
| <i>Добыча металлических руд</i> | <i>6</i> | <i>7</i> | <i>9</i> | <i>3,357.6</i> | <i>2,507.3</i> | <i>6,102.6</i> | <i>5.1</i> | <i>6.3</i> | <i>6.3</i> |
| <i>Прочие отрасли горнодобывающей промышленности и разработки карьеров</i> | <i>37</i> | <i>41</i> | <i>47</i> | <i>9.9</i> | <i>9.6</i> | <i>18.0</i> | <i>0.3</i> | <i>0.3</i> | <i>0.4</i> |

Таблица 2.7.3 «Основные показатели горнодобывающего сектора по регионам»

| Основные показатели горнодобывающего сектора по регионам | | | | | | | | | |
|---|-------------------|------------|------------|--------------------------------|----------------|-----------------|------------------------------------|--------------|--------------|
| ХАТЛОНСКАЯ ОБЛАСТЬ | Число предприятий | | | Объем продукции (млн. сом.) | | | Численность занятых (тыс. чел.) | | |
| | 2019г. | 2020г. | 2021г. | 2019г. | 2020г. | 2021г. | 2019г. | 2020г. | 2021г. |
| Промышленность – всего | 586 | 617 | 640 | 8,661.1 | 8,998.3 | 10,333.0 | 18.9 | 20.7 | 20.6 |
| Горнодобывающая промышленность | 89 | 92 | 99 | 355.5 | 384.0 | 406.2 | 2.0 | 2.2 | 2.5 |
| Добыча энергетических материалов, в т. ч. | 5 | 4 | 5 | 23.3 | 25.7 | 29.4 | 0.2 | 0.2 | 0.2 |
| <i>Добыча угля</i> | <i>1</i> | <i>1</i> | <i>1</i> | <i>0.2</i> | <i>-</i> | <i>-</i> | <i>0.001</i> | <i>0.001</i> | <i>0.001</i> |
| <i>Добыча нефти и природного газа; услуги, связанные с добычей нефти и газа, кроме изыскательских работ</i> | <i>4</i> | <i>3</i> | <i>4</i> | <i>23.1</i> | <i>25.7</i> | <i>29.4</i> | <i>0.2</i> | <i>0.2</i> | <i>0.2</i> |
| Добыча неэнергетического сырья, в т.ч. | 84 | 88 | 94 | 332.2 | 358.3 | 376.8 | 1.9 | 2.0 | 2.3 |
| <i>Добыча металлических руд</i> | <i>11</i> | <i>11</i> | <i>12</i> | <i>316.2</i> | <i>341.6</i> | <i>357.6</i> | <i>1.3</i> | <i>1.4</i> | <i>1.7</i> |
| <i>Прочие отрасли горнодобывающей промышленности и разработки карьеров</i> | <i>73</i> | <i>77</i> | <i>84</i> | <i>16.1</i> | <i>16.7</i> | <i>19.3</i> | <i>0.6</i> | <i>0.6</i> | <i>0.6</i> |

Таблица 2.7.4 «Основные показатели горнодобывающего сектора по регионам»

| Основные показатели горнодобывающего сектора по регионам | | | | | | | | | |
|---|-------------------|-----------|-----------|-----------------------------|--------------|--------------|---------------------------------|--------------|--------------|
| ГБАО | Число предприятий | | | Объем продукции (млн. сом.) | | | Численность занятых (тыс. чел.) | | |
| | 2019г. | 2020г. | 2021г. | 2019г. | 2020г. | 2021г. | 2019г. | 2020г. | 2021г. |
| Промышленность – всего | 44 | 64 | 66 | 249.3 | 228.8 | 315.5 | 1.480 | 2.282 | 2.235 |
| Горнодобывающая промышленность | 6 | 6 | 6 | 90.6 | 84.7 | 196.4 | 0.204 | 0.210 | 0.246 |
| Добыча энергетических материалов, в т. ч. | 1 | 1 | 1 | - | - | - | - | - | - |
| <i>Добыча угля</i> | <i>1</i> | <i>1</i> | <i>1</i> | <i>-</i> | <i>-</i> | <i>-</i> | <i>-</i> | <i>-</i> | <i>-</i> |
| <i>Добыча нефти и природного газа; услуги, связанные с добычей нефти и газа, кроме изыскательских работ</i> | <i>-</i> | <i>-</i> | <i>-</i> | <i>-</i> | <i>-</i> | <i>-</i> | <i>-</i> | <i>-</i> | <i>-</i> |
| Добыча неэнергетического сырья, в т.ч. | 5 | 5 | 5 | 90.6 | 84.7 | 196.4 | 0.195 | 0.209 | 0.245 |
| <i>Добыча металлических руд</i> | <i>3</i> | <i>3</i> | <i>3</i> | <i>89.9</i> | <i>84.1</i> | <i>196.0</i> | <i>0.165</i> | <i>0.183</i> | <i>0.225</i> |
| <i>Прочие отрасли горнодобывающей промышленности и разработки карьеров</i> | <i>2</i> | <i>2</i> | <i>2</i> | <i>0.7</i> | <i>0.6</i> | <i>0.4</i> | <i>0.030</i> | <i>0.026</i> | <i>0.020</i> |

Таблица 2.7.5 «Основные показатели горнодобывающего сектора по регионам»

| Основные показатели горнодобывающего сектора по регионам | | | | | | | | | |
|---|-------------------|------------|------------|-----------------------------|---------------|---------------|---------------------------------|---------------|---------------|
| РРП | Число предприятий | | | Объем продукции (млн. сом.) | | | Численность занятых (тыс. чел.) | | |
| | 2019г. | 2020г. | 2021г. | 2019г. | 2020г. | 2021г. | 2019г. | 2020г. | 2021г. |
| Промышленность – всего | 409 | 423 | 420 | 2895.6 | 3289.4 | 3776.3 | 14.358 | 13.400 | 13.876 |
| Горнодобывающая промышленность | 96 | 102 | 95 | 676.6 | 925.8 | 1256.3 | 1.7 | 1.798 | 2.007 |
| Добыча энергетических материалов, в т. ч. | 12 | 11 | 14 | 34.4 | 61.3 | 61.3 | 0.081 | 0.148 | 0.248 |
| <i>Добыча угля</i> | <i>9</i> | <i>8</i> | <i>11</i> | <i>32.9</i> | <i>59.8</i> | <i>73.1</i> | <i>0.062</i> | <i>0.132</i> | <i>0.231</i> |
| <i>Добыча нефти и природного газа; услуги, связанные с добычей нефти и газа, кроме изыскательских работ</i> | <i>3</i> | <i>3</i> | <i>3</i> | <i>1.6</i> | <i>1.5</i> | <i>1.6</i> | <i>0.019</i> | <i>0.016</i> | <i>0.017</i> |
| Добыча неэнергетического сырья, в т.ч. | 84 | 91 | 81 | 642.2 | 864.5 | 1181.6 | 1.618 | 1.650 | 1.759 |
| <i>Добыча металлических руд</i> | <i>3</i> | <i>5</i> | <i>5</i> | <i>554.0</i> | <i>812.8</i> | <i>1149.6</i> | <i>0.892</i> | <i>1.056</i> | <i>1.220</i> |
| <i>Прочие отрасли горнодобывающей промышленности и разработки карьеров</i> | <i>81</i> | <i>86</i> | <i>76</i> | <i>88.1</i> | <i>51.7</i> | <i>32.1</i> | <i>0.726</i> | <i>0.594</i> | <i>0.539</i> |

Темпы роста объема производства продукции горнодобывающего сектора в 2021г. по сравнению с 2020 г. возросли в 1.95 раза, тогда как объем промышленного производства в целом возрос в 1.26 раз. В 2021г. по сравнению с 2019г. темп роста объема производства добывающей отрасли составил 173.3%, в то время как темп роста промышленности в целом составил 125.7%. Столь резкий рост объема производства в горнодобывающем секторе был связан с тем, что во время всеобщей пандемии COVID-19 большинство крупных совместных горнодобывающих предприятий приостановили свою деятельность, многие работники этих предприятий, в основном китайских СП во время пандемии выехали на свою родину, а после пандемии, в связи со второй вспышкой COVID-19 в некоторых крупных городах КНР находились на карантине.

Доля численности занятых в горнодобывающем секторе в 2021г. составила 15.9% от общей численности занятых в промышленности, что на 2.7% больше чем в 2019г. (13.2%). В 2020г. доля численности занятых в добывающей отрасли составляла 14.9%.

Количество предприятий в горнодобывающем секторе возросло за рассматриваемый период с 250 до 291, т.е. на 41 предприятие, из них было создано 3 предприятия по добыче энергетических материалов и 38 - в добыче неэнергетических материалов. Доля горнодобывающего сектора в общем числе предприятий промышленности страны в 2019 году составляла 11.55%, в 2020 году 11.56%, а в 2021 году 12.1%. Численность занятых в горнодобывающем секторе возросла на 2.5 тыс. чел.

Доля энергетических материалов в 2019 году в общем объеме продукции горнодобывающей промышленности составила 7.77%, в 2020 году -9.9%, а в 2021 году - 5.78%, т.е за три года она снизилась на 1.99 процентных пункта. Доля же неэнергетических материалов за период 2019-2021 годы возросла с 92.23% в 2019г, 90.0% в 2020г. и 94.22% в 2021г.

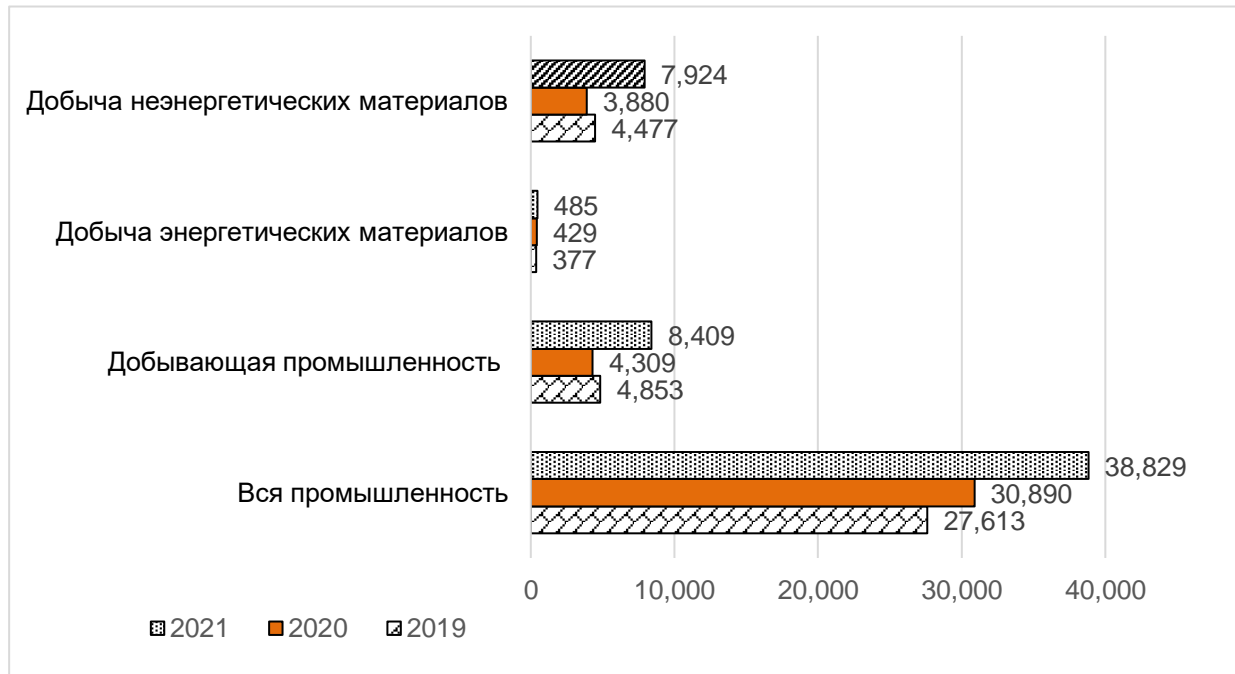


Рис.2.7.1. Динамика изменения объема продукции добывающей промышленности, млн. сом.

Предприятия горнодобывающей промышленности распределены по территории страны неравномерно. По состоянию на 2021 год значительная их часть – 30.6% расположена в Согдийской области, 26.7% - в Хатлонской области, 22.4% - в Душанбе, 17.5% в РРП и лишь 2.8% в ГБАО (таблицы.2.7.3-2.7.7).

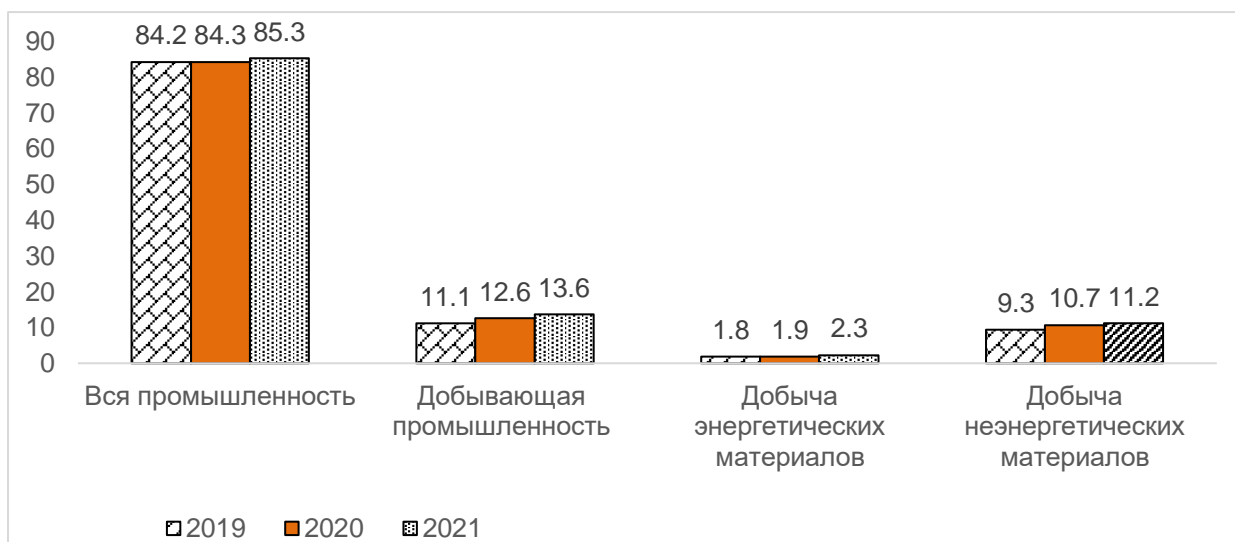


Рис.2.7.2. Динамика изменения численности занятых в добывающей промышленности, тыс. чел.

Таблица 2.7.6 «Распределение предприятий горнодобывающего сектора по территории РТ»

| Регионы | 2019 | | 2020 | | 2021 | |
|------------------------------|---|------------|---|------------|---|------------|
| | Кол-во предприятий в целом по пром.-сти | % | Кол-во предприятий в целом по пром.-сти | % | Кол-во предприятий в целом по пром.-сти | % |
| Всего по Таджикистану | 2,164 | 100 | 2,283 | 100 | 2,397 | 100 |
| Согдийская область | 659 | 30.5 | 693 | 30.4 | 733 | 30.6 |
| Хатлонская область | 586 | 27.1 | 617 | 27.0 | 640 | 26.7 |
| ГБАО | 44 | 2.0 | 64 | 2.8 | 66 | 2.8 |
| г.Душанбе | 465 | 21.5 | 486 | 21.3 | 538 | 22.4 |
| РРП | 409 | 18.9 | 423 | 18.5 | 420 | 17.5 |

При этом, из общей численности занятых в добывающей отрасли в Согдийской области в 2021г. доля занятых добычей неэнергетических материалов составила 78.6%, в 2020г.- 80.5% и 2019г. -77.9%, в энергетическом секторе в 2021г. – 21.4%, в 2020г.-19.5% и 2019г – 22.1%.

Из общей численности производственно-промышленного персонала занятых в горнодобывающем секторе доля производственно-промышленного персонала в Согдийской области в 2019г составила 63.1%, в 2020г.-65.1% и 63.2% в 2021г. (см. Табл.2.7.9).

Среди энергетических материалов ведется добыча каменного и бурого угля, нефти и газа, а неэнергетических материалов - в основном нерудные строительные материалы, песчано-гравийная смесь, песок, щебень, гравий и соль.

Таблица 2.7.7 «Доля добывающего сектора в целом по промышленности по регионам страны, %»

| Регионы РТ | Численность промышленно-производственного персонала (ППП) | | | Объем производства продукции | | |
|------------------------------|---|------------|------------|------------------------------|------------|------------|
| | 2019г. | 2020г. | 2021г. | 2019г. | 2020г. | 2021г. |
| Всего по Таджикистану | 100 | 100 | 100 | 100 | 100 | 100 |
| Согдийская область | 63.1 | 65.1 | 63.2 | 60.2 | 66.4 | 77.3 |
| Хатлонская область | 18.0 | 17.4 | 18.4 | 7.3 | 8.9 | 4.9 |
| ГБАО | 1.8 | 1.6 | 2.2 | 1.9 | 2.0 | 2.3 |
| г.Душанбе | 1.8 | 1.6 | 1.5 | 16.7 | 1.3 | 0.6 |
| РРП | 15.3 | 14.3 | 14.7 | 13.9 | 21.4 | 14.9 |

Из общего объема добычи угля в 2019 году – 89.9%, 84.3% в 2020г. и 81.8% в 2021 году добывается в Согдийской области. Вторым наиболее значимым регионом по добыче угля выступают районы республиканского подчинения, на которые приходилось 10.0% в 2019г., 15.7% в 2020г. и 18.0% в 2021г.

Согласно Программе ускоренной индустриализации РТ на 2020-2025гг., в 2025 году планируется добыть 2.4 млн. тонн угля, что больше чем в 2019г. на 340 тыс. тонн. В среднем к 2025 году спрос на уголь в электроэнергетической отрасли составит-1100 тыс.тонн (46.4%), в промышленности–720 тыс.тонн (30.4%), в бюджетных учреждениях-70 тыс.тонн (3.0%), у населения - 150 тыс.тонн (6.3%) и экспорт планируется - 330 тыс.тонн (13.9%). При вводе в эксплуатацию первой стадии ТЭЦ «Фон-Ягноб» мощностью 350 МВт в 2024-2025 годы потребность в поставке угля составит 700-800 тыс. тонн, что приведет к изменению прогноза добычи угля.

Таблица 2.7.8 «Прогноз добычи угля на 2020-2025 годы»

| Показатели | Ед. измер. | Производственная мощность | | 2019 отчет | Прогноз | | | | | |
|--|------------|---------------------------|------------------------|------------|---------|--------|--------|--------|--------|--------|
| | | Реальная мощность | Перспективная мощность | | 2020г. | 2021г. | 2022г. | 2023г. | 2024г. | 2025г. |
| Угольная промышленность | млн. сом. | 654.6 | 165.0 | 327.8 | 360.2 | 396.9 | 437.8 | 483.4 | 534.2 | 590.8 |
| Темпы роста | % | | | 114.2 | 109.9 | 121.1 | 133.6 | 147.5 | 162.9 | 180.2 |
| Вклад отрасли в промышленную продукцию | % | | | 1.2 | 1.1 | 1.1 | 1.0 | 0.9 | 0.9 | 0.8 |
| Новые предприятия | единиц | | | - | - | 2 | 1 | 1 | 1 | 1 |
| Новые рабочие места | Чел. | | | 18 | 20 | 81 | 52 | 53 | 54 | 55 |
| Сотрудники | Чел. | | | 1275 | 1295 | 1376 | 1428 | 1481 | 1535 | 1590 |
| Инвестиции | млн сом. | | | 56.4 | 57.5 | 59.0 | 60.2 | 61.3 | 62.0 | 63.4 |
| Уголь | тыс.тонн | 2705.0 | 700.0 | 2027.0 | 2135.0 | 2265.0 | 2281.0 | 2294.0 | 2313.0 | 2367.0 |

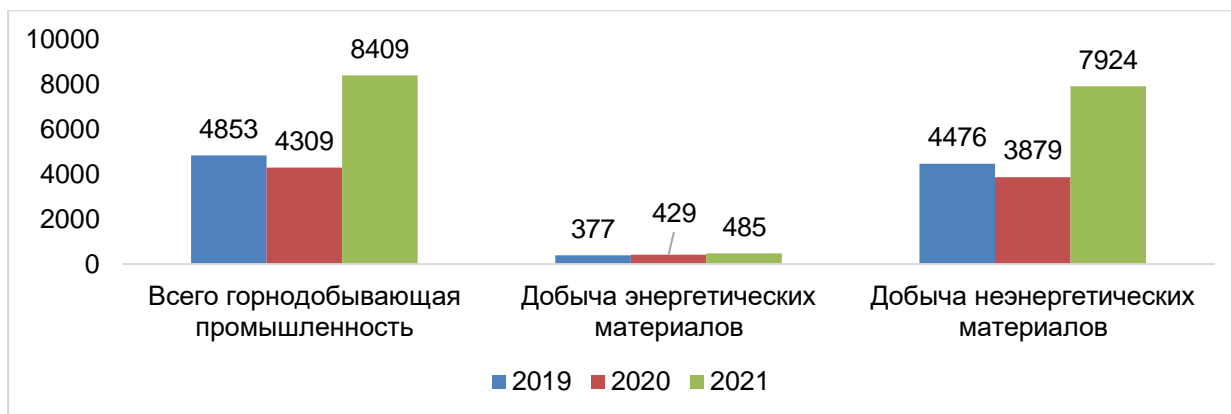


Рис.2.7.3. Динамика производства продукции горнодобывающего сектора, млн. сом.

С учётом постепенного роста потребностей страны в угле, его производство в 2021 году увеличилось в 1.24 раза по сравнению с 2019 годом (Таблицы 2.7.11-2.7.13). При этом темпы роста производства угля в 2020 по отношению к 2019г составили 115.9%, а 2021г. к 2020г.- 113.5%.

Таблица 2.7.9 «Производство угля в 2019 году»

| | Всего | | Каменный | | бурый | | Антрацитный уголь | |
|--------------|----------------|------------------|----------------|------------------|-------------|-----------------|-------------------|----------|
| | тыс. тонн | тыс. сом | тыс. тонн | тыс. сом | тыс. тонн | тыс. сом | тыс. тонн | тыс. сом |
| Всего | 2,027.8 | 327,839.5 | 1,963.8 | 312,399.5 | 64.0 | 15,440.0 | - | - |
| ГБАО | - | - | - | - | - | - | - | - |
| Хатлон | 0.7 | 165.9 | 0.7 | 165.9 | - | - | - | - |
| Согд | 1,789.2 | 294,806.9 | 1,725.2 | 279,366.9 | 64.0 | 15,440.0 | - | - |
| РРП | 237.9 | 32,866.7 | 237.9 | 32,866.7 | - | - | - | - |

Таблица 2.7.10 «Производство угля в 2020 году»

| | Всего | | Каменный | | бурый | | Антрацитный уголь | |
|--------------|----------------|------------------|----------------|------------------|-------------|-----------------|-------------------|-----------------|
| | тыс. тонн | тыс. сом | тыс. тонн | тыс. сом | тыс. тонн | тыс. сом | тыс. тонн | тыс. сом |
| Всего | 2,029.1 | 379,998.2 | 1,891.2 | 343,435.3 | 77.9 | 18,740.2 | 60.0 | 17,822.7 |
| ГБАО | - | - | - | - | - | - | - | - |
| Хатлон | - | - | - | - | - | - | - | - |
| Согд | 1,761.2 | 320,247.2 | 1,687.3 | 301,951.6 | 73.9 | 18,295.6 | - | - |
| РРП | 267.9 | 59,751.0 | 203.9 | 41,483.7 | 4.0 | 444.6 | 60.0 | 17,822.7 |

Таблица 2.7.11 «Производство угля в 2021 году»

| | Всего | | Каменный | | бурый | | Антрацитный уголь | |
|--------|-----------|-----------|-----------|-----------|-----------|----------|-------------------|----------|
| | тыс. тонн | тыс. сом | тыс. тонн | тыс. сом | тыс. тонн | тыс. сом | тыс. тонн | тыс. сом |
| Всего | 2,088.7 | 406,225.4 | 1,931.1 | 354,595.6 | 96.3 | 28,516.1 | 61.3 | 23,113.7 |
| ГБАО | - | - | - | - | - | - | - | - |
| Хатлон | 10.0 | 930.9 | 10.0 | 930.9 | - | - | - | - |
| Согд | 1,692.8 | 332,164.6 | 1,596.5 | 303,648.5 | 96.3 | 28,516.1 | - | - |
| РРП | 385.9 | 73,129.9 | 324.6 | 50,016.2 | - | - | 61.3 | 23,113.7 |

В число крупных предприятий по добыче и производству каменного угля в Согдийской области входят следующие компании: дочернее предприятие шахта «Фан-Ягноб», ООО «Талко ресурс», АОЗТ «Таджикский металлургический комбинат», Исфаринский АООТ «Ангишт», ООО «Таджикско-Китайская Горнопромышленная Компания». В Раштском районе расположено крупное предприятие по добыче угля «Ангишти Камароб», в районе Чайхун расположено крупное предприятие ОО «Салоса» по добыче нефти и газа. По производству руд в число крупных предприятий относится ООО «Таджикско-Китайская Горнопромышленная Компания», расположенное в Гулистане Согдийской области, ООО «Ширкати металлургии Анзоб», расположенное в Айнинском районе, ТА ООО СП «Анзоб», также расположенное в Айнинском районе Согдийской области, ООО «Заринк», ООО «ВЕН-ДЗЯН».

Таблица 2.7.12 «Объем производства продукции на крупных предприятиях Таджикистана»

| | Объем производства, млн. сом. | | | Численность работающих, чел. в 2021г. |
|--|-------------------------------|---------|---------|---------------------------------------|
| | 2019г. | 2020г. | 2021г. | |
| Шахта Фан-Ягноб | 53.2 | 162.9 | 146.5 | 48 |
| Кони Ангишти Зидди | 22.3 | 41.0 | 34.8 | 454 |
| Ангишти Камароб | 9.8 | 17.8 | 23.1 | 28 |
| ООО «Салоса» | 18.5 | 21.3 | 24.6 | 95 |
| ООО «Таджикско-Китайская Горнопромышленная Компания» | 2,562.9 | 1,473.9 | 3,574.5 | 2,801 |
| Ширкати металлургии Анзоб | 246.9 | 392.0 | 1,093.6 | 322 |
| ООО «Заринк» | 0 | 67.8 | 104.2 | 354 |
| ООО «Вен-Дзян» | 84.2 | 60.2 | 102.7 | 91 |

Нефть и газ добываются и перерабатываются стране в малом объеме, а этого недостаточно для достижения стратегических целей государства.

Таблица 2.7.13 «Производство нефти»

| | 2019 | | 2020 | | 2021 | |
|--------------|-------------|-----------------|-------------|-----------------|-------------|-----------------|
| | ТЫС. ТОНН | ТЫС. СОМ | ТЫС. ТОНН | ТЫС. СОМ | ТЫС. ТОНН | ТЫС. СОМ |
| Всего | 23.3 | 36,555.6 | 24.5 | 35,185.8 | 24.6 | 37,286.5 |
| ГБАО | - | - | - | - | - | - |
| Хатлон | 10.2 | 11,102.3 | 10.6 | 11,814.6 | 10.9 | 13,239.2 |
| Согд | 11.0 | 23,875.2 | 12.0 | 21,825.0 | 11.8 | 22,493.4 |
| РРП | 2.1 | 1,578.1 | 1.9 | 1,546.2 | 1.9 | 1,553.9 |

Добыча газа производится только в Согдийской области, где объем его добычи составил в 2019г. – 0.7 млн.куб.м. на сумму 197.9 млн. сом, в 2020г. – 0.7 млн.куб.м. на сумму 181.6 млн.сом. и в 2021г. объем увеличился на 0.1 млн.куб.м. или на 44.5 тыс.сом. и составил 242.4 тыс.сом. за 0.8 млн.куб.м. На ООО «Петролиум Сугд», расположенном в г. Исфаре, объем добычи нефти и газа за 2021г. составил 22.7 млн.сом, в 2020г. 22.0млн.сом. и 24.1 в 2019 году. На данном предприятии в 2021г. работало 264 человека и 330 в 2020г.

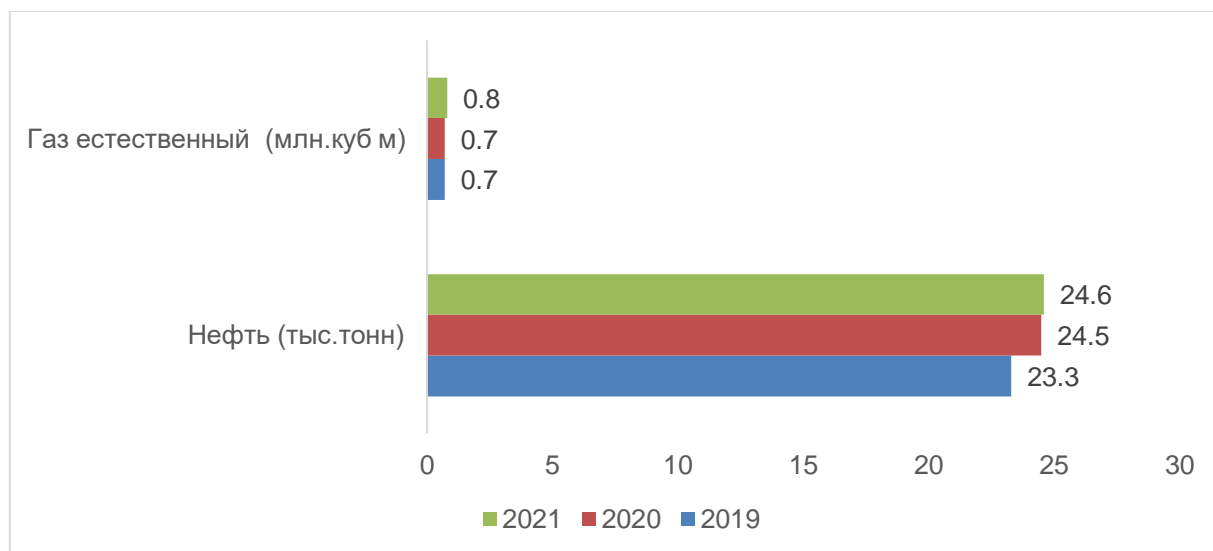


Рис.2.7.4. Динамика объемов производства энергетических материалов в целом по стране

За рассматриваемый период свинцовый, цинковый, сурьмянистый, медный концентраты производились в основном в Согдийской области страны.

Таблица 2.7.14 «Динамика добычи руд и концентратов»

| Наименование | 2019 | | 2020 | | 2021 | |
|----------------------|-----------|-----------|-----------|-----------|-----------|-----------|
| | ТЫС. ТОНН | МЛН. СОМ. | ТЫС. ТОНН | МЛН. СОМ. | ТЫС. ТОНН | МЛН. СОМ. |
| Свинцовый концентрат | 86.8 | 1133.4 | 54.9 | 799.1 | 81.9 | 1673.4 |
| Цинковый концентрат | 156.4 | 1239.3 | 94.2 | 594.0 | 139.7 | 1599.6 |
| Сурьмяной концентрат | 66.5 | 357.2 | 54.7 | 270.5 | 54.8 | 554.2 |
| Ртуть | 0.091 | 26.5 | 0.178 | 51.9 | 0.311 | 94.0 |
| Концентрат меди | 44.6 | 240.7 | 7.3 | 310.7 | 10.2 | 577.9 |
| Концентрат руды | - | - | 585.9 | 60.2 | 639.4 | 102.7 |
| Сурьмяной метал | 4.4 | 220.5 | 6.9 | 338.3 | 9.66 | 9.7 |

По данным Геологической службы США (USGS), Таджикистан уже несколько лет занимает третье место в мире по производству сурьмы. В 2019 году республика производила 16 тыс. тонн этого полуметалла. Больше производили только Россия (30 тыс. тонн) и Китай (100 тысяч тонн). При этом производство сурьмы в России в последние годы остается на одном уровне, а в Таджикистане растет. Выработка этого полуметалла в Таджикистане в 2019 году по сравнению с 2010 годом выросла почти в 3 раза, как и доля республики в общемировом производстве.

На территории Таджикистана выделяют три золоторудные провинции: Карамазар, Южный Тяньшань (Центральный Таджикистан) и Памир. Разведанные запасы драгоценного металла страны сосредоточены на нескольких крупных объектах: на золото кварцевых месторождениях Джилау-Тарорской и Туркестан-Чоринской рудных зон (Центральный Таджикистан) и золото кварцевых и золото сульфидных объектах Карамазара.

По генезису россыпных месторождений золота территорию Таджикистана разделяют на шесть районов (Ферганский, Зеравшано-Гиссарский, Южно-Таджикский, Дарвазский, Западно-Памирский и Восточно-Памирский), при этом месторождения и проявления россыпного золота обособлены в четырех узлах: Яхсу, Сарыоб, Муминабад и Пяндж.

Добычей и производством золота в Таджикистане занимается около десяти относительно крупных предприятий: ООО СП «Зеравшан», СТК ООО «Апрелевка», ГКРП «Тиллои Тоҷик», А/С «Одина», ООО «Пакрут», ООО «Назири» и др.



Рис.2.7.5. ООО СП «Зеравшан» — крупнейшее золотодобывающее предприятие Таджикистана



Рис.2.7.6. Добыча россыпного золота

Согласно Программе ускоренной индустриализации Республики Таджикистан на 2020-2025гг., определен прогноз производства основных видов продукции добывающих отраслей (таблица 2.7.15).

Таблица 2.7.15 «Прогноз производства основных видов продукции предприятий горнорудной промышленности и драгоценных металлов на 2020-2025 годы»

| Наименование продукции | Ед.измер. | 2019г. отчет | Прогноз | | | | | |
|--|-----------|--------------|---------|---------|----------|----------|----------|----------|
| | | | 2020г. | 2021г. | 2022г. | 2023г. | 2024г. | 2025г. |
| 1 | 2 | 3 | 4 | 5 | 6 | 7 | 8 | 9 |
| Горнорудная промышленность (всего) | млн. сом | 6,963.6 | 8,210.1 | 9,696.1 | 11,470.5 | 13,592.5 | 16,134.3 | 19,199.8 |
| Темпы роста | % | 117.7 | 117.9 | 139.2 | 164.7 | 195.2 | 231.7 | 275.7 |
| Доля совокупности промышленной продукции | % | 25.2 | 25.5 | 25.9 | 26.2 | 26.6 | 27 | 27.5 |
| Число новых предприятий | Единиц | 1 | 1 | 2 | 1 | 1 | 1 | 1 |
| Число новых рабочих мест | человек | 50 | 1300 | 300 | 220 | 400 | 400 | 618 |
| Число работников | человек | 11,604 | 12,904 | 13,204 | 13,424 | 13,824 | 14,224 | 14,842 |
| Объем привлечения инвестиций | млн. сом | 914.5 | 1,574.4 | 1951.6 | 384 | 360.8 | 397.7 | 399.5 |
| Цинковые концентрат | тыс.тонн | 156.4 | 161.1 | 181.9 | 192.8 | 200.6 | 208.6 | 216.9 |
| Медный концентрат | тыс.тонн | 44.6 | 46.2 | 48.2 | 50.6 | 52.6 | 55.1 | 57.5 |
| Сурминой концентрат | тыс.тонн | 66.5 | 68.5 | 63.5 | 67.3 | 70.6 | 109.4 | 116.4 |

| <u>1</u> | <u>2</u> | <u>3</u> | <u>4</u> | <u>5</u> | <u>6</u> | <u>7</u> | <u>8</u> | <u>9</u> |
|----------------------|----------|----------|----------|----------|----------|----------|----------|----------|
| Металлическая сурьма | тыс.тонн | 4.4 | 4.5 | 8.3 | 9.5 | 10.3 | 16.0 | 23.0 |
| Металлический свинец | тыс.тонн | 0.76 | 19.6 | 29.0 | 32.9 | 39.5 | 44.2 | 48.9 |
| Металлическая медь | тыс.тонн | | | | | 2.3 | 2.9 | 3.1 |

Согласно статье 16 «Сведения в области экономики, финансов, промышленности, науки и техники, относимые к государственным секретам» ЗРТ «О государственных секретах», в Таджикистане информация об объеме золотовалютного резерва, раскрывающая прогнозные данные о производстве золота за период от одного года и более в натуральном выражении в целом по Республике Таджикистан; о плановых объемах импорта или экспорта в натуральном или денежном выражении золота, серебра, драгоценных камней в целом по Республике Таджикистан, является секретной. Данные ограничения не позволяют обеспечить раскрытие соответствующей информации в Отчётах по ИПДО согласно требованиям Стандарта. В целях решения вопроса, Минфин РТ инициировал принятие соответствующего Указа Президента РТ по вопросу о снятии предусмотренных ограничений в Законе РТ «О государственных секретах».

2.8. Экспорт (Требование 3.3)

Динамика изменения экспорта продукции горнодобывающего сектора приведена в таблице 2.8.1.

Таблица 2.8.1 «Экспорт продукции добывающих отраслей промышленности»

| Виды концентратов | 2019 г. | | | 2020 г. | | | 2021г. | | |
|-------------------|---------|----------------------|----------|---------|-----------------------|----------|---------|-------------------|----------|
| | тонн | цена за тонну тыс \$ | тыс. \$. | тонн | цена за тонну, тыс.\$ | тыс. \$. | тонн | цена за тонну, \$ | тыс. \$. |
| Свинцовый | 96,884 | 1.21 | 117,520 | 61,513 | 1.27 | 77,956 | 82,658 | 1.65 | 136,362 |
| Цинковый | 179,607 | 7.16 | 128,544 | 108,161 | 0.53 | 57,755 | 156,665 | 0.90 | 140,822 |
| Сурьмянистые | 29,381 | 0.97 | 28,352 | 17,791 | 0.84 | 14,866 | 9,632 | 1.36 | 13,125 |
| Медный | 10,067 | 1.77 | 17,810 | 3,975 | 1.93 | 7,655 | 22,394 | 2.25 | 50,418 |
| Каменный уголь | 18,225 | 0.023 | 417 | 4,701 | 0.03 | 140 | 33,859 | 0.018 | 608 |

Все экспортируемые концентраты руд в основном вывозятся из Согдийской области РТ с предприятий ООО «Ширкати чаноати кухии тоҷикию Хитой»; ООО «Нукрафом»; ООО СП «Анзоб»; ООО СП «Зеравшан» и из Душанбе ООО «ТВЕА Душанбе» - прочие руды и концентраты

Основными странами, куда реализуется продукция горнодобывающего сектора, выступают Казахстан, Узбекистан, Россия, КНР, Нидерланды, Афганистан и Пакистан. Доля экспорта продукции горнодобывающего сектора, за рассматриваемый период, резко упала в Узбекистан, и возросла в Нидерланды и Пакистан (таблица 2.8.2).

Таблица 2.8.2 «Страновой экспорт продукции добывающей промышленности, тыс. \$»

| | 2019г. | 2020г. | 2021г. |
|-------------------------------|---------------|---------------|---------------|
| Казахстан | 207,191 | 140,088 | 327,605 |
| Китайская народная республика | 26,204 | 13,880 | 11,517 |
| Узбекистан | 56,779 | 3,651 | 141 |
| Нидерланды | 2,389 | 986 | 3,949 |
| Афганистан | 22 | 86 | 78 |
| Пакистан | 299 | 36 | 389 |

Сурмянистые руды в основном вывозились в Нидерланды и КНР; медные, цинковые и свинцовые руды - в Казахстан. В Афганистан и Пакистан вывозился в основном каменный уголь.

Поскольку разведка и добыча полезных ископаемых считаются одними из приоритетных направлений экономического развития Таджикистана, власти страны ориентированы на привлечение местных и иностранных инвестиций. С этой целью был создан Консультативный совет при Президенте Республики Таджикистан по улучшению инвестиционного климата.

Основными источниками иностранных инвестиций являются Китай, Россия, Великобритания, Казахстан, США, ОАЭ. В целом по стране приток прямых иностранных инвестиций составил на начало 2019 года 129.5 млн.долл. США, 2020г. – 152.7 млн.долл. США и 2021г. – 223.1млн.долл. США.

Иностранные инвестиции в горнодобывающую промышленность и разработку карьеров за 2019 год составили 240,537.5 тыс.долл. США, в 2020г. – 131,160.3 тыс.долл. США.⁷ За весь 2021 год в страну поступило 342.2 тыс.долл. США, из них на добычу каменного угля открытым способом было направлено 25.3 тыс.долл. США, добычу сырой нефти и попутного газа – 21.1тыс.долл. США, добычу и обогащение руд драгоценных (благородных) и редких металлов – 31.2 млн.долл. США, добычу и обогащение свинцовых, цинковых и оловянных руд – 145.1млн.долл. США, добычу природных драгоценных и полудрагоценных камней – 18.2млн.долл. США. В целом 56.9% поступивших прямых инвестиций были направлены в горнодобывающий сектор⁸.

⁷ Иностранные инвестиции по отраслям //https://nbt.tj/ru/statistics/tavozuni-pardokhti-jt/ sarmoyaguzori-oi-mustakimi-khorii/sarmoyaguzorihoi-musta-imi-khori-ba-jt-az-r-sohaho.php

⁸ **Итоги социально-экономического развития Республики Таджикистан в 2021 году** //https://mfa.tj/ru/main/tadzhikistan/ekonomika; Внешнеэкономическая деятельность РТ. Статистический сборник.-Душанбе.-Агентство по статистике при Президенте РТ, 2022.-С.578.

2.9. Расходы добывающих компании на социальные нужды и охрану окружающей среды (требование 6.1)

2.9.1 Расходы добывающих компании на социальные нужды

В 2018 году было проведено исследование, на базе которого подготовлена Аналитическая записка «Обзор существующих практик социальных (квазифискальных) расходов компаний в сфере добывающей отрасли и их учёт в местных бюджетах регионов Республики Таджикистан, а также практика выдачи лицензий» (далее по тексту – Обзор). Документ размещен на сайте Коалиции организаций гражданского общества «Прозрачность для развития» https://tfd.tj/аналитическая_записка и сайте Министерство финансов Республики Таджикистан http://minfin.tj/downloads/аналитическая_записка.pdf.

В Обзоре отмечается, что законами РТ не сформулированы понятия «социальных обязательств», «социальных расходов». Также не предусмотрены какие-либо нормы, обязывающие компании недропользователей осуществлять социальные расходы и представлять отчеты о таких расходах. В действующих инвестиционных соглашениях (подписывающихся согласно Закону Республики Таджикистан «Об инвестиционных соглашениях») не предусмотрены какие-либо обязательства по социальным расходам.

Несмотря на то, что законодательно понятие «социальные расходы» не закреплено каким-либо законом РТ, все же в ряде нормативно-правовых актах встречаются соответствующие формулировки и нормы.

Так, согласно правовому акту «Порядок проведения конкурсов на право пользования недрами», утвержденному Постановлением Правительства РТ от 2 марта 2013г., №89, участники Конкурса представляют пакет документов. В том числе, форму финансового предложения участника конкурса, отражающую предлагаемый размер подписного бонуса, и обязательства по расходованию средств на социально-экономическое развитие региона, развитие его инфраструктуры и подготовку национальных кадров. Однако каким образом, и в каком размере выражаются эти обязательства, предусмотрена ли какая-либо отчетность об их исполнении, и как будет осуществляться контроль за этим, в названном документе не определяется. Данный правительственный акт, с одной стороны, требует осуществления социальных расходов, в противном случае, не будет принята заявка на участие в конкурсе, с другой стороны, исполнение данного обязательства регулируется самой компанией.

Законы РТ содержат ряд норм, предусматривающих добровольное участие юридических лиц в социально-экономическом развитии регионов, территорий недропользования, решении социальных проблем.

Так, Закон РТ «О горных регионах Республики Таджикистан» (2013 г.) предоставляет местным исполнительным органам государственной власти возможность формирования местных целевых фондов развития горных регионов; участвовать в регулировании и использовании природных ресурсов (ст. 9). Далее, в ст. 11 данного Закона установлено, что «Финансирование мероприятий по развитию горных регионов осуществляется за счет средств государственного бюджета, средств физических и юридических лиц, а также других источников, не запрещённых законодательством Республики Таджикистан». Возможности создания таких фондов местного развития предусмотрены законодательством Республики Таджикистан о местных органах государственной власти.

Законом Республики Таджикистан «О государственных финансах», Конституционным законом РТ «О местных органах государственной власти» (2004 г.) и Закона РТ «Об органах

самоуправления посёлков и сёл» (2009 г.) в целом определяется, что доходы республиканского, местного и доходы государственных целевых фондов могут образоваться за счет добровольных взносов физических и юридических лиц.

Согласно Порядок и условия проведения прямых переговоров в рамках инвестиционного соглашения утвержден постановлением Правительства Республики Таджикистан от 31 октября 2014 года, № 693, который устанавливает процедуру рассмотрения обращений инвесторов, реализующих или предполагающих реализацию инвестиционного проекта в стратегически важных и приоритетных отраслях экономики Республики Таджикистан, не устанавливает условие ведения переговоров расходы на социальные нужды. Но один из критериев оценки инвестиционного проекта является определение экономического и социального эффекта от его реализации для Республики Таджикистан. В критериях мониторинга выполнения инвестиционного соглашения включены вклад в решении социально-экономических вопросов

Соответственно компании недропользователей в РТ помимо налогов и других обязательных платежей, часто осуществляют значительные, так называемые социальные платежи и переводы, в адрес правительства или местных органов власти и самоуправления, сообществ, НПО или других третьих лиц. Такие выплаты могут принимать различные формы: пожертвования, гранты, в том числе платежи наличными и передачу активов, на строительство дорог, школ, спортивных и культурных объектов, поддержку сферы образования и социальной инфраструктуры, предоставление услуг в виде обучения, медицинского обслуживания, благотворительные цели.

Налоговое законодательство РТ мотивирует субъектов бизнеса для осуществления социальных расходов в пользу государства или в виде гуманитарной помощи. В частности, в соответствии с пунктом 7 части 2 ст. 169 НК РТ безвозмездная передача (отказ от) товаров в пользу государства, поставка товаров, выполнение работ и оказание услуг в качестве гуманитарной помощи освобождается от уплаты налога на добавленную стоимость. Согласно ст. 113 НК РТ вычет на выплаты на осуществление благотворительной деятельности разрешается в размере фактически осуществленных выплат, но не более 10 процентов налогооблагаемой прибыли. Расходы лиц, которые для ликвидации последствий стихийных бедствий или решения иных социальных задач создают необходимые сооружения, передаваемые безвозмездно в собственность соответствующим государственным органам, согласно требованиям главы 37 НК РТ освобождаются от налога пользователей автомобильных дорог.

Согласно результатам опроса, в рамках проведенного исследования, в контрактах компаний обязательство нести социальные расходы изложено в общем виде, то есть без указания проектов, объектов, сумм и т.п., и в дальнейшем никем специально не контролируется, не обобщается. Какой-либо отдельной формы или отдельной графы в действующих формах государственной статистической отчетности не предусмотрено. Запросы по предоставлению такого рода информации от каких-либо государственных органов в последние три года не поступали.

За отчетный период (2019-2021гг) на законодательном уровне изменений с точки зрения организации осуществления мониторинга расходов добывающих компаний на социальные нужды и их обязательного раскрытия не осуществлялись. Следовательно, информация по социальным расходам не может быть подвергнута сверке, так как в законодательстве Республике Таджикистан не определен единый орган, а также - порядок ведения общей координации по раскрытию социальных расходов компаний.

В целях достижения прозрачности и исполнения соответствующих требований Стандарта ИПДО, Советом ИПДО (Протокол от 17 марта года, №1/2023) утверждена форма отчетности по социальным расходам. При этом определено, что раскрытие социальных расходов будут осуществлять те компании, которые были выбраны для сверки.

Из 14 за 2021г. и 13 за 2019-2020г. выбранных для сверки компаний, две являются ГП: Шахта «Фон-Ягноб», дочернее предприятие ГУП «Ангишти Точик» и ОАО «Сементи точик», из оставшихся 12 за 2021г. и 11 за 2019-2020гг. - негосударственных компаний девять в 2019-2021 годах осуществляли социальные расходы.

В соответствии с предоставленными данными, на основании утвержденной Советом ИПДО формы, эти компаний, в 2019 году, понесли социальные расходы на сумму 11,687.0 тысячи сомони, 2020 году - на сумму 19,246.0 тысячи сомони, а 2021 году - на сумму 66,610.8 тысячи сомони (таблица 2.9.1).

Данные социальные расходы не являются обязательными социальными расходами и относятся к дискреционным социальным расходам компаний.

Таблица 2.9.1 Социальные расходы, понесенные компаниями, которые включены в сверку за 2019 - 2021 гг.

| Предприятия | 2019г. | | 2020г. | | 2021г. | |
|---|-----------------|--|-----------------|--|-----------------|--|
| | Сумма тыс. сом. | Цель | Сумма тыс. сом. | Цель | Сумма тыс. сом. | Цель |
| <u>1</u> | <u>2</u> | <u>3</u> | <u>4</u> | <u>5</u> | <u>6</u> | <u>7</u> |
| ООО СП «Зеравшан» | 9,257.68 | Строительство школы, материальная помощь образовательным учреждениям и учреждениям здравоохранения и тд. | 12,217.3 | Строительство школы, материальная помощь образовательным учреждениям и учреждениям здравоохранения и тд. | 11,025.5 | Строительство школы, материальная помощь образовательным учреждениям и учреждениям здравоохранения, ремонт и асфальтирование дорог и тд. |
| ООО «Таджикско-китайская горно-промышленная Компания» | 957.17 | Материальная помощь образовательным учреждениям и учреждениям здравоохранения и тд. | 5,041.11 | Материальная помощь образовательным учреждениям и учреждениям здравоохранения и тд. | 49,034.9 | Строительство и оснощение детского садика, материальная помощь образовательным учреждениям и учреждениям здравоохранения, ремонт и асфальтирование дорог и тд. |
| ООО «ТВЕА Душанбе горная промышленность» | Не приемлемо | | Не приемлемо | | 2,566.78 | Строительство школы и материальная помощь государственным учреждениям и социальным учреждениям. |
| ООО «Пакрут» | 380.00 | Строительства спортивной площадки и ремонт дороги. | 350.00 | Строительства спортивной площадки и материальная помощь для борьбы против Ковид-19. | 50.00 | Материальная помощь местным социальным учреждениям. |

| 1 | 2 | 3 | 4 | 5 | 6 | 7 |
|---|-----------------|--|-----------------|--|-----------------|---|
| ООО «Петролеум Сугд» | 37.4 | Материальная помощь местным социальным учреждениям. | Не приемлемо | | Не приемлемо | |
| ООО «Талко голд» | 10.00 | Материальная помощь местным социальным учреждениям. | 57.5 | Материальная помощь местным социальным учреждениям. | 215.00 | Материальная помощь местным социальным учреждениям. |
| ООО «Заринк» | Не приемлемо | | 260.00 | Материальная помощь местным социальным учреждениям. | 210.00 | Материальная помощь местным социальным учреждениям. |
| ООО «Шимшо» | Не приемлемо | | 965.1 | Материальная помощь местным социальным учреждениям и ремонт школы. | Не приемлемо | |
| ООО «Совместное предприятие Таком Голд» | Не приемлемо | | Не приемлемо | | 2,661.02 | Материальная помощь местным социальным учреждениям через МВД РТ и ремонт социальных учреждений. |
| ООО ТА «Анзоб» | 1,044.7 | Материальная помощь образовательным учреждениям и учреждениям здравоохранения и тд | 355.01 | Материальная помощь образовательным учреждениям и учреждениям здравоохранения и тд | 847.6 | Материальная помощь образовательным учреждениям и учреждениям здравоохранения и тд |
| ВСЕГО | 11,687.0 | | 19,246.0 | | 66,610.8 | |

Не приемлемо – они были включены в Реестр для дальнейшей сверки из за не соответствие критерию порога существенности согласно Отчету по скопипингу.

В качестве примера социальной помощи, ниже дан обзор социальных расходов ООО СП «Зарафшан» и ООО «Таджикско-Китайская Горнопромышленная Компания».

Компания ООО СП «Зарафшан» компания для поддержания местного населения, развития региона, строительства социальных объектов в 2019-2021гг., понесла социальные расходы на сумму 32,500.5 тысяч сомони, в том числе на следующие цели:

- строительство школы – 20,927.5 тысяч сомони;
- асфальтирование дорог -4,702.1 тысяч сомони;
- оказание материальной помощи для района Балджувон – 5,000 тысяч сомони.
- оказание материальной помощи школам, больницам и государственным органам – 1,871 тысяч сомони.

Компания ООО «Таджикско-Китайская Горнопромышленная Компания» компания для поддержания местного населения, развития региона, строительства социальных объектов в 2019-2021гг., понесла социальные расходы на сумму 55,033.2 тысяч сомони, в том числе на следующие цели:

- строительство и оснощение детского садика – 11,388.3 тысяч сомони;
- асфальтирование дорог -30,015.9 тысяч сомони;
- оказание материальной помощи (добровольные пожертвования) местным учреждениям, населению и тд – 13,678.9 тысяч сомони.

С целью создания надежной системы отчетности, позволяющей вести учет расходов на социальную инфраструктуру и осуществление других платежей, обязательства по которым были взяты на себя компаниями во время конкурса, в проект нового закона РТ «О недрах и недропользовании» была введена специальная статья «Предоставление информации уполномоченными государственными органами в рамках ИПДО». Согласно данной статье, уполномоченные государственные органы ежегодно представляют, в рамках ИПДО, в порядке и по формам отчетности, утвержденным Правительством РТ, информацию, в том числе и о расходах на поддержку образования и социальной инфраструктуры, требуемые по закону или по контракту с Правительством».

Также в статье данного законопроекта, касающейся основных прав и обязанностей пользователя недр, дополнительно указана следующая обязанность компаний: «- предоставление информации, касающейся исполнения контрактных обязательств в части местного развития, а также затрат на обучение местных специалистов и расходов на социально-экономическое развитие региона и развитие его инфраструктуры, не являющейся конфиденциальной». Принятие данного законопроекта создаст реальную возможность по раскрытию информации о социальных расходах компаний в добывающих отраслях.

2.9.2 Расходы добывающих компании на охрану окружающей среды

Информация о платежах компаний в пользу правительства, связанные с охраной окружающей среды, которые являются обязательными по закону, нормативному акту или на условиях контракта, регулирующего инвестиции в добывающем секторе, раскрыта в разделе 2.11. Отчета «Воздействие добывающих отраслей на окружающую среду».

Совет ИПДО, на своем заседании от 17 марта 2023 года протокол №1|2023 разработал процесс отчетности компаний с целью достижения прозрачности по расходам добывающих компаний на охрану окружающей среды. Также решено, что раскрытие расходов на охрану окружающей среды будут осуществлять те компании, которые были выбраны для сверки. Данная информация представлена компаниями в формате нижеприведенной таблицы 2.9.2.

Таблица 2.9.2 «Расходы на окружающей среды, понесенные компаниями, которые включены в сверку за 2019 - 2021 гг.»

| № | Компания | 2021 ТЫС. СОМ. | 2020 ТЫС. СОМ. | 2019 ТЫС. СОМ. |
|---|---|-------------------|-------------------|-------------------|
| 1 | ООО СП «Зарафшан» | 18,583.79 | 12,992.8 | 8,827.2 |
| 2 | ООО «Таджикско-китайская горно-промышленная Компания» | 2,633.9 | 2,160.8 | 1,446.3 |
| 3 | ООО «Пакрут» | - | 1,185.0 | 96.2 |
| 4 | ООО «Заринк» | 37.3 | 12.5 | Не приемлемо |
| 5 | ООО «ТВЕА Душанбе горная промышленность» | 20.0 | Не приемлемо | Не приемлемо |
| 6 | ООО «Совместное предприятие Таком Голд» | 18.6 | Не приемлемо | Не приемлемо |
| 7 | Дочернее предприятия Шахта Фон-Ягнаб | - | 15.2 | 26.4 |
| 8 | СООО «Петролеум Сугд» | Не приемлемо | Не приемлемо | 34.5 |
| 9 | ООО ТА «Анзоб» | 205.5 | 102.5 | 103.6 |
| | ВСЕГО | 21,498.9 | 16,468.7 | 10,534.2 |

Не приемлемо – они были включены в Реестр для дальнейшей сверки из за не соответствие критерию порога существенности согласно Отчету по скоппингу.

У всех вышеприведенных компании имеется идентичная оплата (расход) – платеж в отдель охраны окружающей среды.

2.10. Квазифискальные расходы (Требование 6.2)

В главном стратегическом документе Республики Таджикистан «Национальная стратегия развития Республики Таджикистан на период до 2030 года» (постановление Маджлиси намояндагон Маджлиси Оли РТ от 1 декабря 2016 г., №636), в части управления государственными финансами дается также описание проблемы с квазифискальными расходами. В ней указано, что квазифискальные операции крупных государственных предприятий (операционные убытки, рост долговых обязательств, гарантиям государства по ним и т.д.) оказывают существенное и отрицательное влияние на устойчивость государственного бюджета и возможности выполнения государством социальных функций. В связи с этим, основным направлением действий определяется повышение прозрачности и подотчетности, через обеспечение общедоступности информации, в том числе через включение квазифискальных операций в финансовую отчетность, улучшение парламентского контроля и участие гражданского общества в бюджетном процессе.

Стандарт ИПДО отмечает, что квазифискальные расходы включают меры, посредством которых госпредприятия осуществляют государственные социальные расходы, такие как оплата социальных услуг, государственной инфраструктуры, рабочей занятости, топливный субсидий, обслуживания государственного долга и тому подобное за рамками государственного бюджета“. Стандарт ИПДО ставит конкретные задачи именно перед МГЗС, указывая, что “МГЗС должна разработать процесс отчетности с расчетом на достижение уровня прозрачности, соизмеримого с другими потоками платежей и доходов и, должна включать представителей дочерних компаний и совместных предприятия с участием государства”

В этих целях, а также для достижения прозрачности с использованием соответствующих требований Стандарта ИПДО, Советом ИПДО своим решением (Протокол от 17 марта 2023 года, №1/2023) утверждена форма отчетности по квазифискальным расходам, а также определено, что раскрытие квазифискальных расходов будут осуществлять те компании, которые были выбраны для сверки.

После проведения скопинга (оценки) было выбрано 14 компаний для выверки платежей за 2021г., а за 2019-2022г. – 13 компании. Основываясь на Законе РТ «О государственных предприятиях» (в редакции Закона РТ от 6.10.2008 №426, от 29.12.2010 №659), из этих 14 компаний под рассмотрение квазифискальных расходов попадают следующие госпредприятия: Шахта «Фон-Ягноб» дочернее предприятие ГУП «Ангишти Точик» и ОАО «Цементи Точик».

На основании предоставленной информации в 2019-2021гг. эти компании осуществили квазифискальные расходы на суммы, указанные в таблице ниже:

Таблица 2.10.1 «Разбивка по компаниям, которые понесли квазифискальные расходы за 2019-2021гг.»

| № | Цель | 2021 ТЫС. СОМ. | 2020 ТЫС. СОМ. | 2019 ТЫС. СОМ. |
|---|--|-------------------|-------------------|-------------------|
| 1 | Материальная помощь малоимущим семьям, материальная помощь образовательным учреждениям, уголь в натуральном виде, медицинского оборудования для борьбы против Ковид-19 и тд. | 667.03 | 660.13 | 176.87 |
| | ВСЕГО | 667.03 | 660.13 | 176.87 |

Данная сумма включает расходы и в натуральном виде, в частности Компанией Шахта «Фон-Ягноб» дочернее предприятие ГУП «Ангишти Точик» предоставлена:

1. За 2021 г.: 1,317.9 тонн угля на сумму 419.3 тыс. сомони.
2. За 2020г.: 607.8 тонн угля на сумму 181.1 тыс. сомони.
3. За 2019г.: 359.8 тонн угля на сумму 91.5 тыс сомони.

2.11. Воздействие добывающих отраслей на окружающую среду (Требование 6.4)

Нормативно-правовая база охраны окружающей среды и реализуемых полтик Республики Таджикистан

Действующая нормативно-правовая база РТ в области экологии и охраны окружающей среды, разработана в соответствии с фундаментальными положениями Конституции РТ об исключительной собственности государства на землю, природные и водные ресурсы, социальном характере государства, многообразии форм собственности.

Перечень законов в области экологии и охраны окружающей среды:

- i. Закон РТ «Об охране окружающей среды» от 02 августа 2011 г., 760 (по состоянию на 18 июля 2017 г.).
- ii. Закон РТ "Об экологической экспертизе" от 16.04.2012 года, №818
- iii. Закон "Об охране атмосферного воздуха" от 28 декабря 2012 года, № 915

- iv. Закон РТ "Об отходах производства и потребления" от 28.06.2011 года, №736
- v. Закон РТ «Об экологическом образовании населения» от 29 декабря 2010 года, №673
- vi. Закон РТ «Об экологическом аудите» от 26 декабря 2011 года, №785
- vii. Закон РТ "Об особо охраняемых природных территориях и объектах" (27 ноября 2014 года № 1159)
- viii. Закон РТ «Об экологическом мониторинге» (в редакции Закона РТ от 26.07.2014г. №1120)
- ix. Закон РТ «Об экологической информации» от 25 марта 2011 года, №705
- x. Закон РТ «О радиационной безопасности» от 1 августа 2003 года №42
- xi. Закон РТ "Об охране и использовании растительного мира" от 17.05.2004 №31 (в редакции Закона РТ от 30.07.2007г. №329, от 5.01.2008г. №353)
- xii. Закон РТ "Об биологической безопасности " в редакции от 30.07.2007 года, № 330
- xiii. Закон РТ"О животном мире" от 5.01.2008 года, №354
- xiv. Закон РТ "Об охране почв" от 16.10.2009 года, №555
- xv. Закон РТ "О гидрометеорологической деятельности" от 23.07.2016 года, №1345
- xvi. Закон РТ «О сборе, сохранении и рациональном использовании генетических ресурсов культурных растений от 1 августа 2012 года, №892
- xvii. Закон РТ «Об обращении с радиоактивными отходами» (в редакции Закона РТ от 30.05.2017 года, №1430)
- xviii. Закон РТ «О горных регионах Республики Таджикистан» от 22 июля 2013 г., №1003.
- xix. Закон РТ «Об охоте и охотничьем хозяйстве» 26 июля 2014 года, №1118
- xx. Закон РТ «О карантине и защите растений» от 2 января 2019 года, № 1567
- xxi. Закон РТ «Об обеспечении экологической безопасности автомобильного транспорта от 8 августа 2015 года № 1214
- xxii. Закон РТ «Об оценке воздействия на окружающую среду» от 18 июля 2017 года, №1448.

Законодательные акты в области пользования природными ресурсами и Положения отраслевых Законов, касающиеся окружающей среды представлены в Приложении 8.

Постановления Правительства Республики Таджикистана в области охраны окружающей среды:

1. Постановление Правительства Республики Таджикистан от 2 ноября 2007 года №546 "Об утверждении ставок сбора за осуществление юридически значимых действий и платы за выдачу разрешения на пользование природными и иными имеющимися ресурсами;
2. Постановление Правительства Республики Таджикистан от 31 декабря 2014 года, № 790 "О Порядке и размерах возмещения ущерба, причиненного лесному фонду и другим объектам растительного и животного мира физическими и юридическими лицами";
3. Постановление Правительства Республики Таджикистан от 1 июля 2022 года №317 «О методике расчета размера ущерба, причиненного водным объектам в результате несоблюдения законодательства Республики Таджикистан»;
4. Постановление Правительства Республики Таджикистан от 2 июня 2011 года № 279 «Об утверждении Порядка, условий и методов сбора, использования, обезвреживания, транспортирования, хранения и захоронения промышленных и бытовых отходов в Республике Таджикистан»;
5. Постановление Правительства РТ от 2 ноября 2012 года №626 «О порядке выявления и учета невостребованных отходов»;
6. Постановление Правительства Республики Таджикистан от 1 ноября 2018 г. № 532 «О Порядке проведения экологической экспертизы, классификации объектов экологической экспертизы по группам в зависимости от характера их воздействия на окружающую среду, а также критериях, определяющих степень опасности объектов намечаемой деятельности в области окружающей среды»;

7. Постановление Правительства Республики Таджикистан от 3 декабря 2012 года №697 «О порядке проведения государственной экологической экспертизы»;
8. Постановление Правительства Республики Таджикистан от 25 октября 2022 года № 513 «О Комиссии по химической безопасности Республики Таджикистан»;
9. Постановление Правительства Республики Таджикистан от 20 апреля 2022 года №174 «О составе коллегии Комитета охраны окружающей среды при Правительстве Республики Таджикистан»;
10. Постановление Правительства Республики Таджикистан от мая 28, 2022, № 252 «О Меморандуме о взаимопонимании между Комитетом по охране окружающей среды при Правительстве Республики Таджикистан и Департаментом охраны окружающей среды Республики Иран о сотрудничестве в области охраны окружающей среды»;
11. Постановление Правительства Республики Таджикистан от 31 мая 2022 г. № 278 «О Меморандуме о взаимопонимании между Комитетом охраны окружающей среды при Правительстве Республики Таджикистан и Государственным комитетом охраны окружающей среды и охраны окружающей среды Республики Узбекистан о сотрудничестве в области охраны окружающей среды и рационального и природопользования»;

Стратегические программы и планы в сфере окружающей среды:

- Национальная стратегия развития Республики Таджикистан до 2030;
- Программа среднесрочного развития Республики Таджикистан на 2021-2025;
- Национальная Стратегия адаптации к изменению климата Республики Таджикистан на период до 2030 года;
- Государственная программа изучения и сохранения ледников Таджикистана на 2010-2030 годы;
- Государственная комплексная программа развития экологического воспитания и просвещения населения Республики Таджикистан на 2021-2025 годы;
- Государственная программа дальнейшего развития государственного природного заповедника "Дашти Джум" на 2021-2025 годы;
- Государственная экологическая программа на 2023-2027 годы;

Ратифицированные Международные Конвенции:

- Венская конвенция об охране озонового слоя;
- Конвенция о международной торговле видами дикой фауны и флоры, находящимися под угрозой исчезновения;
- Конвенция по деградации земель;
- Рамочная конвенция ООН об изменении климата;
- Конвенция по биоразнообразию;
- Боннская Конвенция о мигрирующих видах;

- Орхусская Конвенция о доступе к информации, участии общественности в процессе принятия решений и доступе к правосудию по вопросам, касающимся окружающей среды;
- Конвенция о водно-болотных угодьях международного значения;
- Стокгольмская конвенция о стойких органических загрязнителях;
- Базельской конвенции о контроле за трансграничной перевозкой опасных отходов и их удалением;

Обзор и оценка законодательной базы охраны окружающей среды и практика управления природоохранной деятельности

Как видно из вышеприведенного Перечня, в Таджикистане уже разработана весьма солидная правовая база в экологической области. Кроме того, Таджикистан ратифицировал ряд международных природоохранных соглашений, которые также стали частью его правовой системы.

В большинство законов неоднократно вносились поправки. Некоторые поправки привели к существенным изменениям, включая терминологию, соответствующие положения по процедурным вопросам и положения, касающиеся вопросов существа. Другие отражали изменения в структуре правительства и в сфере компетенции соответствующих органов власти, а также новые процедуры, введенные согласно другим законам.

Так, например, в 2006 году был принят Закон о проверках деятельности хозяйствующих субъектов, учредивший единый порядок проведения проверок в различных областях, в том числе в экологической и санитарно-эпидемиологической, вслед за чем соответствующие поправки были внесены в законы, содержащие положения о проверках, например, Закон об охране природы и Закон об охране атмосферного воздуха.

В процессе изучения соответствующих правовых актов и административных правил управляющих природоохранной деятельностью добывающих компаний, нижеперечисленные Законы на прямую или косвенно относятся к функционированию добывающей отрасли путем воздействия на окружающую среду.

Закон РТ "Об охране окружающей среды"

Закон РТ «Об охране окружающей среды» от 02 августа 2011 г., 760 (по состоянию на 11 июля 2017 г. №1449).

Настоящий Закон определяет правовые основы государственной политики в области охраны окружающей среды и направлен на обеспечение устойчивого социально-экономического развития, гарантии прав человека на здоровую и благоприятную окружающую среду, укрепление правопорядка, предотвращение негативного воздействия хозяйственной и иной деятельности на окружающую среду, организацию рационального **использования природных ресурсов** и обеспечение экологической безопасности.

Рамочным законом в области окружающей среды являлся Закон об охране природы, который был принят в 1993 году и в который неоднократно вносились поправки – в 1996, 2002, 2004, 2007, 2014 и 2017 годах. Закон гласит, что природоохранная политика должна быть направлена на обеспечение приоритета деятельности по защите окружающей среды на основе научно обоснованных принципов сочетания хозяйственной и иной деятельности, воздействующей на окружающую среду, с бережным отношением к природе и рациональным

использованием ее ресурсов. Кроме того, должны соблюдаться права человека на здоровую и благоприятную для жизни окружающую среду. Закон призван регулировать взаимодействие общества и природы к их обоюдному благу.

В законе определяются принципы, особо охраняемые объекты, сфера компетенции и роль правительства, специально уполномоченного государственного органа в области охраны природы, местных властей, общественных организаций и граждан. Им учрежден экономический механизм охраны окружающей среды и экологические стандарты, а также определены экологические требования к различным видам деятельности, включая строительство новых предприятий, эксплуатацию существующих предприятий и другие виды деятельности. Будучи рамочным законом, он содержит базовые положения по большинству областей регулирования, например, по экологическому страхованию, экологической экспертизе, использованию радиоактивных материалов, использованию химических веществ, обращению с отходами, изменению климата и защите озонового слоя, чрезвычайным экологическим ситуациям и экологическим бедствиям, охраняемым природным территориям, защите флоры и фауны, экологическим правам граждан и НПО, экологическому образованию и международному сотрудничеству. Закон устанавливает несколько видов контроля за соблюдением природоохранного законодательства и определяет ответственность лиц и организаций, нанесших ущерб окружающей среде, а также ответственность за другие нарушения правовых норм, касающихся окружающей среды.

За прошедшее время, в Закон об охране окружающей среды дважды вносились существенные поправки. Согласно поправкам, ст. 35, 2014 года большинство из положений об экологической экспертизе были изъяты за исключением положений об общественной экологической экспертизе, а изъятое было заменено ссылкой на Закон об экологической экспертизе. Поправки, внесенные в 2017 году, касались контроля за соблюдением законодательства в области охраны окружающей среды, проведения экологических проверок и компетенции специально уполномоченного государственного органа в области охраны окружающей среды, включая право принимать решения о приостановлении хозяйственной деятельности с целью предотвращения непосредственной угрозы жизни или здоровью, антропогенных катастроф или непоправимого ущерба окружающей среде. Такое решение может приниматься в случае двух или более нарушений природоохранных требований и условий и в случае, если предупредить такие нарушения иными средствами невозможно.

Закон "Об экологической экспертизе" от 16.04.2012 года, № 818

Закон об экологической экспертизе был принят в 2003 году, после чего в него неоднократно вносились изменения – в 2005, 2007, 2008 и 2010 годах. Настоящий Закон определяет принципы и порядок проведения экологической экспертизы и направлен на предотвращение вредного воздействия планируемой хозяйственной и иной деятельности на окружающую среду и связанные с ними социальных, экономических и иных последствий реализации объекта экологической экспертизы.

В Законе излагаются права и обязанности разработчиков проекта и третьих лиц, в отношении которых проводится экологическая экспертиза.

Законом определен широкий спектр проектов, подлежащих **экологической экспертизе**, охватывающей не только новые планируемые проекты и некоторые виды деятельности, которые могут оказать вредное воздействие на окружающую среду, но и результаты некоторых обследований.

К числу таких подлежащих экологической экспертизе результатов обследования относятся, в частности, результаты обследования функционирующих объектов, проектов и территорий, пострадавших от экологических бедствий или чрезвычайных экологических ситуаций. Есть также и положения, касающиеся экологической экспертизы предложений об образовании особо охраняемых природных территорий.

Закон "Об охране атмосферного воздуха" от 28 декабря 2012 года, № 915

Закон об охране атмосферного воздуха был принят в феврале 1996 года, после чего в него вносились поправки – в 1997, 2007, 2009, 2010 и 2012 годах. Закон регулирует отношения физических и юридических лиц, независимо от их форм собственности, в целях сохранения, восстановления качества атмосферного воздуха и обеспечения экологической безопасности. Настоящий законодательный акт определяет основные принципы охраны атмосферного воздуха, компетенцию государственных органов, права граждан, меры по защите воздуха, в том числе касающиеся изменения климата и озонового слоя, экономические механизмы защиты атмосферного воздуха, включая цели мероприятий по охране атмосферного воздуха и источники их финансирования, а также платежи за загрязнение атмосферного воздуха в пределах установленных нормативов или сверх них.

Закон РФ "Об отходах производства и потребления" от 28.06.2011 года, №736

Закон об отходах производства и потребления был принят в 2002 году, а в 2005 и 2011 годах в него были внесены поправки. Эти поправки предусматривают изменения, касающиеся лицензирования деятельности по обращению с отходами с учетом принятого в 2004 году Закона о лицензировании отдельных видов деятельности. Последним установлены общие правила лицензирования в различных областях, включая сбор, перевозку и размещение опасных отходов.

Настоящий Закон регулирует отношения, возникающие в процессе образования, сбора, хранения, использования, транспортирования, обезвреживания и захоронения отходов, а также государственного управления, надзора и контроля в области обращения с отходами и призван содействовать предотвращению отрицательного воздействия отходов производства и потребления на окружающую среду и здоровья человека при обращении с ними, а также вовлечению их в хозяйственно-производственный оборот в качестве дополнительного источника сырья.

Закон об отходах производства и потребления унифицирует соответствующую терминологию и определяет типы отходов и технологических процессов их утилизации и удаления. Он закрепляет основные принципы обращения с отходами и определяет компетенцию и роль различных общенациональных и местных органов власти, а также содержит положения о государственном контроле за соблюдением всех норм и стандартов, касающихся обращения с отходами, в том числе с производственными, опасными и бытовыми отходами. Закон требует осуществления мониторинга мест захоронения отходов, особенно мест, подверженных опасности стихийных бедствий, и создания Государственного реестра мест захоронения отходов производства и потребления. Он предусматривает выдачу паспортов отходов, содержащих информацию о количестве и качестве отходов с указанием в том числе их класса опасности, а также лицензирование деятельности по обращению с опасными отходами. Он также стимулирует меры по минимизации образования отходов, их переработку и отдельный сбор ценных компонентов отходов.

Закон об отходах производства и потребления содержит ряд ссылок на нормативно-правовые положения и процедуры, которые должны быть приняты правительством или другим уполномоченным органом (так, например, правительством должны быть установлены порядок регулирования трансграничных перевозок отходов и порядок ведения государственного реестра мест захоронения отходов).

Закон РТ «Об экологическом образовании населения» от 29 декабря 2010 года, №673

Настоящий Закон был принят 2010 году и за последние годы изменение не вносились. Данный Закон регулирует правовые, организационные, финансовые и экономические принципы государственной политики в области экологического образования населения. Закон обеспечивает гарантии государству в получении гражданами необходимого минимума экологического знания, защищает права граждан по распространению экологических знаний. Экологическое образовательное и информационное пространство государства включают систему средств массовой информации, а также финансирование программ и их управления государством систем экологического образования населения. Закон предусматривает участие общественных организаций и граждан в экологическом образовании, и международное сотрудничество в сфере экологического образования населения.

Закон РТ «Об экологическом аудите» от 26 декабря 2011 года, №785

Настоящий Закон определяет принципы и порядок проведения экологического аудита в Республике Таджикистан с целью предотвращения вредного воздействия управленческой, хозяйственной и иной деятельности на окружающую среду, жизнь и здоровье населения Республики Таджикистан.

Закон определяет цели и задачи, принципы и порядок, виды и объекты экологического аудита. Законом устанавливается право на проведение экологического аудита и осуществление аттестации экологических аудиторов для выдачи квалификационного свидетельства. При признании экологического аудитора недееспособным или ограничение его дееспособности в судебном порядке, аннулируется квалификационное свидетельство экологического аудитора.

Закон РТ "Об особо охраняемых природных территориях и объектах" (27 ноября 2014 года № 1159)

Закон об особо охраняемых природных территориях и объектах был принят в 1996 году и пересмотрен (включая название) в 2002, 2011 и 2014 годах. Настоящий Закон определяет правовые, организационные и экономические основы особо охраняемых природных территорий, устанавливает их задачи, режим деятельности и зонирование. А также определяет категории особо охраняемых природных территорий, различные режимы их охраны и использования, компетенцию и роль различных общенациональных и местных органов власти и содержит положения об охране и управлении некоторыми особо охраняемыми территориями.

Закон РТ «Об экологическом мониторинге» (в редакции Закона РТ от 26.07.2014г. №1120)

Настоящий Закон определяет организационные, правовые, экономические и социальные основы обеспечения экологического мониторинга в Республике Таджикистан и регулирует отношения между органами государственной власти, органами самоуправления поселков и сел, общественными объединениями и гражданами в этой области. Закон определяет цели и задачи, объекты и субъекты, основные принципы проведения экологического мониторинга. Устанавливает единую государственную систему экологического мониторинга. Создает государственный реестр с целью регистрации объектов экологического мониторинга.

Закон РТ «Об экологической информации» от 25 марта 2011 года, №705

Настоящий Закон определяет организационные, правовые, экономические и социальные основы обеспечения экологической информации в Республике Таджикистан, содействует обеспечению права физических и юридических лиц на получение полной, достоверной и своевременной экологической информации и регулирует отношения в этой сфере. Законом определяется доступ к информации о состоянии окружающей среды, в том числе атмосферного воздуха поверхностных и подземных вод, **земли, почвы**, растительного и животного мира, природных ландшафтов, иных природных объектов и взаимовлиянии этих объектов, а также о генно-инженерных организмах и микроорганизмах, о воздействиях на окружающую среду веществ, энергии, шума, излучения и других физических факторов отражающие на состояние и безопасность граждан.

Закон РТ «О радиационной безопасности» от 1 августа 2003 года №42

Целью настоящего закона является регулирование отношений, связанных с обеспечением радиационной безопасности, охраны жизни, здоровья и имущества граждан, а также окружающей среды от вредного воздействия ионизирующего излучения. Закон устанавливает основные принципы и государственное регулирование обеспечения радиационной безопасности, определяет мероприятия по соблюдению правил, норм и нормативов в области радиационной безопасности, права и обязанности граждан и общественных организаций в области обеспечения радиационной безопасности.

Закон РТ "Об охране почв" от 16.10.2009 года, №555

Закон об охране почв был принят в 2009 году. Он определяет основные принципы государственной политики, правовые основы деятельности органов государственной власти, физических и юридических лиц в целях рационального и бережного использования почв, сохранения их качества и плодородия и защиты почв от негативных явлений, а также регулирует комплекс отношений, связанных с охраной почв.

Закон РТ «Об обращении с радиоактивными отходами» (в редакции Закона РТ от 30.05.2017 года, №1430)

Закон РТ об обращении с радиоактивными отходами был принят 22 июля 2013 года, после были внесены изменения. Закон регулирует отношения, связанные с деятельностью юридических лиц и индивидуальных предпринимателей, связанной с обращением с

радиоактивными отходами, а также обеспечением защиты населения и окружающей среды от вредного влияния радиоактивных отходов.

Закон РТ «О горных регионах Республики Таджикистан» от 22 июля 2013 года, №1003

Настоящий Закон регулирует общественные отношения, связанные с горными регионами Республики Таджикистан, направлен на обеспечение устойчивого социально-экономического развития этих регионов, сохранение, эффективное и рациональное использование природных ресурсов. В Законе отражены основные аспекты управления и государственного регулирования развития горных регионов.

Закон РТ «Об оценке воздействия на окружающую среду» от 18 июля 2017 года, №1448

Настоящий Закон устанавливает правовые и организационные основы оценки воздействия на окружающую среду, ее взаимосвязь с государственной экологической экспертизой, а также порядка учета и классификации объектов оценки воздействия на окружающую среду. Порядок проведения оценки воздействия на окружающую среду является обязательной процедурой для категорий хозяйственной и иной планируемой деятельности. Запрещается разработка и реализация проектов хозяйственной и иной деятельности, отрицательно влияющей на окружающую среду, без проведения оценки воздействия на окружающую среду. Уполномоченный государственный орган несет ответственность за своевременное, подробное и объективное рассмотрение отчета (заявления) об оценке воздействия на окружающую среду, пред проектными и проектными документами, содержащих результаты оценки воздействия на окружающую среду.

Субъектами оценки воздействия на окружающую среду являются:

- уполномоченный государственный орган;
- заказчик хозяйственной и иной планируемой деятельности;
- разработчик (подрядчик) пред проектных и проектных документаций;
- организации и специалисты (субподрядчики), привлекаемые к проведению оценки воздействия на окружающую среду.

Положения отраслевых Законов, касающиеся окружающей среды.

Положения, имеющие отношение к окружающей среде, можно обнаружить в целом ряде отраслевых законов. Во-первых, если говорить о регулировании энергетического сектора, то Закон 2000 года об энергетике содержит положения, касающиеся **охраны окружающей среды** и защиты населения от негативного воздействия в результате деятельности энергетического сектора.

Кроме того, существуют законы об эффективной и возобновляемой энергии как: Закон 2015 года об энергосбережении и энергоэффективности и Закон 2010 года об использовании возобновляемых источников энергии, которые предусматривают вопросы охраны окружающей среды и зеленой энергетики.

Закон 2008 года об архитектурной, градостроительной и строительной деятельности устанавливает правовые, организационные и социальные основы регулирования архитектурной, градостроительной и строительной деятельности. Согласно этому закону, физические лица при осуществлении архитектурной, градостроительной и строительной

деятельности имеют право на благоприятную среду обитания, достоверную, полную и своевременную информацию о состоянии среды обитания и ее предполагаемых изменениях, если законодательством не установлено иное. Помимо этого, Закон устанавливает требования относительно безопасности и **охраны окружающей среды**, эффективного использования **природных ресурсов** и защиты территорий от чрезвычайных ситуаций при осуществлении архитектурных, градостроительных и строительных проектов.

Закон о туризме, принятый в 1999 году и измененный в 2005 и 2009 годах, включает положения об экологическом туризме, а среди главных целей туристической деятельности называет **охрану окружающей среды** и рациональное использование природного и культурного наследия.

Закон 2000 года о транспорте также содержит ряд положений, касающихся экологических требований к транспорту и перевозкам.

Закон РТ "О недрах" от 20 июля 1994 года, №984.

ЗРТ «О недрах» был принят 20 июля 1994 года, №984. Согласно нормам данного закона **Недропользователь, получивший лицензию на право пользования недрами**, обязан соблюдать требования по рациональному использованию и охране недр. В случае нарушения данных требований право на пользование недрами может быть ограничено, **приостановлено или прекращено специально** на то уполномоченными государственными органами в соответствии с законодательством.

В статье 5. Пункта 12 Закона, Правительство Республики Таджикистан регулирует отношения в сфере недропользования и вводит ограничения на пользование недрами на отдельных участках для обеспечения национальной безопасности и охраны окружающей среды.

А также, в пункте 19 статьи 5 определено проведение Государственной экспертизы проектов использования недр, предоставляемых иностранным недропользователям на основе договоров, заключенных в соответствии с законодательством Республики Таджикистан.

В соответствии со статьёй 9 (ЗРТ от 5.01.08г, 351), в целях обеспечения безопасности страны и охраны окружающей среды Правительство Республики Таджикистан вправе ограничить либо запретить пользование недрами на территории населенных пунктов, пригородных зон, объектов промышленности, транспорта и связи на некоторых участках, если это пользование может создавать угрозу жизни и здоровью населения, нанести ущерб хозяйственным объектам или окружающей природной среде.

Пользование недрами на особо охраняемых территориях производится в соответствии со статусом этих территорий.

Согласно Статьи 41 данного ЗРТ в ходе проектирования предприятий по добыче полезных ископаемых и переработке минерального сырья, а также подземных сооружений, используемых в целях, не связанных с изучением недр и добычей полезных ископаемых, организация, осуществляющая проектирование, обязана обнародовать сведения о характере воздействия проектируемого объекта на окружающую природную среду.

Проекты на строительство, расширение и реконструкцию горнодобывающих предприятий и подземных сооружений до их осуществления должны пройти комплексную государственную экспертизу, в том числе экологическую, в порядке, устанавливаемом Правительством Республики Таджикистан.

В статье 42 ЗРТ указаны основные требования к разработке месторождений полезных ископаемых, переработке минерального сырья и использованию недр в иных целях, которые

производятся в соответствии с существующим законодательством, утвержденными проектами и планами развития горных работ, проектами и схемами разработки месторождений нефти, газа и подземных вод, правилами технической эксплуатации, правилами охраны недр, санитарными правилами, экологическими и другими нормативами;

- в пункте 7 данной статьи введен систематический контроль за состоянием объектов захоронения (складирования) вредных веществ и состоянием окружающей природной среды, а также применение эффективных мер защиты и своевременного оповещения населения при возникновении аварий;
- в пункте 8 исключены хранения вредных веществ и токсичных отходов на площадях распространения месторождений полезных ископаемых, над залежами, сооружениями и объектами, расположенными в недрах;
- в пункте 9 данной статьи также исключены возможности захоронения особо опасных и радиоактивных отходов производства, принадлежащих иностранным государствам и гражданам, в пределах выделенных горных и земельных отводов.

В статье 49 раздела VI Закона о недрах установлена ответственность юридических лиц, граждан, совершивших противоправное и вредоносное деяние, виновные в:

- нарушении требований, утвержденных в установленном порядке стандартов (правил, норм) по безопасному ведению работ, связанных с использованием недр, по охране недр и окружающей природной среды, в том числе нарушении, ведущем к загрязнению недр и приводящем месторождение полезного ископаемого в состояние, непригодное для эксплуатации;
- не обеспечении сохранности зданий, сооружений, а также особо охраняемых территорий и объектов окружающей природной среды при пользовании недрами.

Следует отметить, что в настоящее время подготовленная новая редакция Закона, проект которого назван «О недрах и недропользовании», с внесением ряда условий по охране окружающей среды в сфере нефтегазовой отрасли и добывающего сектора, находится на стадии прохождения соответствующих процедур принятия.

Закон РТ «О нефти и газе» от 18 марта 2015 г., №1190

ЗРТ «О нефти и газе» принят 18 марта 2015 г., №1190, устанавливает правовые, экономические, организационные основы и государственную политику в сфере нефти и газа, направлен на развитие нефтегазовой отрасли в Республике Таджикистан.

Месторождения нефти и газа являются исключительной собственностью государства. Добытые нефть и газ, в соответствии с условиями, могут быть собственностью юридических лиц, в том числе совместной собственностью иностранных физических и юридических лиц.

По изучению запасов и добыче нефти и газа лицензиат обязан на территории выделенного геологического и горного отвода:

- осуществлять работы на основе утвержденных проектов в соответствии со стандартами, утвержденными нормами и правилами;
- осуществлять работы по безопасности;
- восстанавливать земли, пострадавшие в результате нефтегазовых операций;
- **защищать недра и окружающую среду;**

Закон РТ «Об угле» от 3 июля 2012 года, № 870

ЗРТ «Об угле» принят 3 июля 2012 года, № 870, он устанавливает правовые, финансовые и организационные основы угольной отрасли и регулирует отношения между физическими и юридическими лицами в этой отрасли.

Добыча и переработка угля производятся в соответствии с законодательством Республики Таджикистан, на основании утвержденных проектов.

Проекты по добыче и переработке угольных ресурсов проходят через государственную геологическую, экономическую, **экологическую** и **инженерно-строительную экспертизу**.

Закон РТ "Об использовании атомной энергии" от 9.12.2004 года, №69

Закон 2004 года об использовании атомной энергии определяет правовую основу и принципы использования атомной энергии и направлен на защиту здоровья и жизни людей, **охрану окружающей среды**, обеспечение режима нераспространения ядерного оружия, ядерной и радиационной безопасности и на защиту собственности при использовании атомной энергии. Он призван способствовать развитию атомной науки и техники и содействовать укреплению международного режима безопасности использования атомной энергии.

Закон РТ "О землеустройстве" от 5.01.2008 года, №356 (по состоянию на 29.01.2021г.)

Принятый в январе 2008 года Закон о землеустройстве заменил Закон 2001 года с тем же названием. Среди принципов, определенных новым законом – приоритетом является **защита окружающей среды** над экономической целесообразностью использования земель и принцип сохранения и бережного использования земельных ресурсов и природных ландшафтов. Законом установлен основной порядок землеустройства, включая порядок рационального использования и охраны земель.

Кодекс Республики Таджикистан об административных правонарушениях от 31 декабря 2008 г., №455 (по состоянию на 17 декабря 2020 г.)

Задачи законодательства Республики Таджикистан об административных правонарушениях состоят из охраны прав и свобод человека и гражданина, охраны здоровья, обеспечения санитарно-эпидемиологической безопасности населения, защиты общественной нравственности, оздоровления окружающей среды, охраны установленного порядка осуществления государственной власти, общественного порядка и общественной безопасности, собственности, защиты законных интересов физических и юридических лиц, общества и государства от административных правонарушений, а также обеспечения своевременного и правильного рассмотрения дел об административных правонарушениях и предупреждение административных правонарушений.

Лесной кодекс РТ от 2 августа 2011 года, №761.

Лесной кодекс был принят в 1993 году и с тех пор в него неоднократно вносились поправки – в 1997 и 2008 годах. Основная часть поправок 2008 года отражала изменения в структуре органов государственной власти, а также новые процедуры, утвержденные другими законодательными актами.

Лесной кодекс регулирует функционирование лесного хозяйства с целью обеспечения рационального использования лесных ресурсов, защиты и **сохранения природной среды** и производства лесной и сельскохозяйственной продукции. Леса провозглашены общим достоянием народа Таджикистана и как таковые являются государственной собственностью. Лесным кодексом определены следующие вопросы, как относящиеся к сфере компетенции государства и местных органов власти: распоряжение лесным фондом; использование и охрана лесных ресурсов и ответственность за нарушение законодательства. Существуют две широкие категории лесов: **сохраняемые леса и лесонасаждения**. Поскольку все остающиеся леса принадлежат к первой категории, их вырубка строго запрещена ввиду их роли **в сохранении природы**, предотвращении эрозии почв, борьбе с наводнениями и т. п. Разрешаются лишь санитарные рубки и работы по улучшению качества лесов.

Земельный кодекс РТ от 13.12. 1996 г., №326 (по состоянию на 14 ноября 2016 г.)

Земельный кодекс был принят в 1996 году, и с тех пор в него неоднократно вносились изменения – в 1999, 2001, 2004, 2006 и 2008 годах. Земельный кодекс предусматривает регулирование контроля за использованием земельных ресурсов и направлен на обеспечение рационального использования и охраны земель, **защиты окружающей среды** и равноправного развития всех форм хозяйствования в Таджикистане. Земля провозглашена исключительной собственностью государства.

Национальный земельный фонд подразделяется на категории в зависимости от назначения земель и включает земли сельскохозяйственного назначения, земли населенных пунктов (городов, сельских населенных пунктов), земли промышленности, транспорта, связи, оборонного и иного назначения, земли Государственного лесного фонда, земли Государственного водного фонда, земли природоохранного, оздоровительного, рекреационного и историко-культурного назначения и земли государственного запаса.

Кодекс содержит положения, регулирующие охрану земель, определяя правила контроля за эффективностью землепользования, регулирует использование земли в различных целях и содержит положения о Государственном земельном кадастре и других инструментах управления земельными ресурсами в целях контроля и мониторинга землепользования, а также об ответственности за нарушение земельного законодательства и о применении международных договоров.

Водный кодекс РТ от 02 апреля 2020 г., №1688

Водный кодекс был принят в ноябре 2000 года, и с тех пор в него неоднократно вносились изменения – в 2006, 2008 и 2009 годах. Целями Кодекса являются охрана государственного водного фонда и земель государственного водного фонда для улучшения социальных условий и **окружающей среды, охрана вод от загрязнения**, засорения и истощения, предупреждение и ликвидация вредного воздействия вод, улучшение состояния и защита водных объектов, укрепление законности и охрана прав физических и юридических лиц в области водопользования.

Водный кодекс включает положения по следующим вопросам: техническое совершенствование мелиоративных систем, усиление прав и обязанностей как водопользователей, так и водопотребителей, **охрана водных ресурсов**, контроль и ответственность за нарушение водного законодательства.

Институциональная основа

Роль и ответственность соответствующих государственных органов в реализации правил и постановлений в сфере охраны окружающей среды.

Таджикистан следует принципу разделения государственной власти на три ветви – законодательную, исполнительную и судебную. Соответственно, законодательная ветвь, *Маджлиси Оли* (парламент), играет ключевую роль в определении политики, стратегий и правил устойчивого развития и охраны окружающей среды – роль, которую он выполняет путем принятия законов.

Исполнительная ветвь власти, представленная президентом и правительством, также играет значительную роль в установлении правил.

Структура центральных органов исполнительной власти включает органы при Президенте, Правительство, министерства, государственные комитеты, органы при Правительстве (комитеты, агентства, службы и управления), а также другие центральные органы (Совет безопасности и Совет юстиции).

К местным органам власти на областном, городском и районном уровнях относятся местные представительные органы – меджлисы народных депутатов и местные органы исполнительной власти. На уровне селений существуют также органы местного самоуправления (джамоаты).

Главными природоохранными функциями наделен специальный орган при Правительстве РТ – Комитет по охране окружающей среды (КООС).

Некоторые другие центральные органы исполнительной власти также выполняют определенные функции, имеющие отношение к окружающей среде.

Министерства и комитеты в пределах своей компетенции принимают инструкции, административные правила и другие нормативные правоприменительные положения. Конкретная сфера компетенции правительства и других органов исполнительной власти определяется соответствующими законами, которые, как правило, включают положения о компетенции правительства, компетенции специально уполномоченного государственного органа в области, регулируемой данным законом, а также компетенции местных органов исполнительной власти.

Комитет по охране окружающей среды при Правительстве РТ

За период с 1992 года государственный орган, отвечающий за вопросы экологии, претерпел целый ряд изменений. В 1992 году Государственный комитет по охране природы был преобразован в Министерство охраны природы. Таким образом, правительство учредило специально уполномоченный орган по охране природы, наделенный широким кругом прав и полномочий в сфере природоохранной деятельности. В январе 2004 года Министерство охраны природы было упразднено и заменено Государственным комитетом охраны окружающей среды и лесного хозяйства. В ноябре 2006 года было создано Министерство сельского хозяйства и охраны природы, которому были переданы функции комплексного управления природопользованием.

А согласно Положению № 189, 2008 года о Комитете по охране окружающей среды при Правительстве РТ, данный Комитет является центральным органом исполнительной власти, ответственным за охрану окружающей среды, лесное хозяйство, особо охраняемые

природные территории, гидрометеорологию, рациональное использование ресурсов и государственный контроль охраны окружающей среды и природопользования.

Основными задачами Комитета являются:

- проведение единой государственной экологической политики;
- государственный экологический контроль за охраной и использованием растительного и животного мира, особо охраняемыми природными территориями, лесами, водными ресурсами, атмосферным воздухом, землями, минеральными ресурсами, обращением с химическими веществами и минеральными удобрениями, отходами и изделиями вторичного пользования, а также контроль за соблюдением требований экологической и биологической безопасности;
- экологическая экспертиза планируемой и осуществляемой деятельности;
- управление особо охраняемыми природными территориями, охрана, сохранение и восстановление экосистем и уникальных животных и растительных видов, регулирование и развитие экотуризма;
- проведение экологического мониторинга;
- проведение научных исследований по экологическим вопросам;
- разработка проектов законов и других нормативно-правовых документов, включая экологические стандарты и методики использования ресурсов;
- разработка и осуществление национальных и региональных экологических программ, стратегий и планов;
- организация источников финансирования природоохранной деятельности и восстановления природных ресурсов;
- координация природоохранной деятельности с другими министерствами и комитетами, местными органами исполнительной власти, государственными и частными субъектами;
- координация и обеспечение соблюдения ратифицированных международных природоохранных соглашений;
- предоставление экологической информации органам исполнительной власти, НПО и общественности;
- представление рекомендаций правительству о назначении и увольнении координаторов по природоохранным конвенциям.

Схема управления Комитета включает Центральный аппарат, Управление государственной экологической экспертизы, управления и отделы Горно-Бадахшанской автономной области, Согдийской и Хатлонской областей, районов республиканского подчинения и города Душанбе, городские и районные отделы и секторы охраны окружающей среды.

Председатель Комитета одновременно является Главным государственным инспектором по охране окружающей среды. Заместители Председателя, руководители управления мониторинга и экологической политики, отдела контроля использования и охраны водных ресурсов, отдела контроля использования и охраны атмосферного воздуха, отдела контроля использования и охраны растительного и животного мира и отдела контроля использования, охраны земель и обращения с отходами имеют статус заместителей Главного

государственного инспектора по охране окружающей среды. Специалисты этих подразделений в большинстве своем являются государственными инспекторами.

Главное управление по государственному надзору за безопасным ведением работ в промышленности и горному надзору при правительстве РТ

Главное управление по государственному надзору за безопасным ведением работ в промышленности и горному надзору является специально уполномоченным центральным органом исполнительной власти, ответственным за принятие нормативно-правовых актов, контроль и надзор за соблюдением законодательства в сфере промышленной безопасности, рационального использования и охраны недр, использования взрывчатых веществ в гражданских целях, а также контроля за геологическим изучением недр.

Экологическая политика и стратегии

В принятых программных документах определяются приоритеты и цели в соответствующих областях и излагаются различные меры и направления деятельности по осуществлению этих целей.

В директивной базе в области охраны окружающей среды произошли значительные изменения. Был принят ряд новых политических директивных документов по вопросам **охраны окружающей среды** и устойчивого развития. Кроме того, положения, касающиеся окружающей среды, были включены в некоторые отраслевые программные документы.

По состоянию на 2022 год некоторые цели согласно соответствующим документам по выполнению запланированных мероприятий находятся на стадии реализации. Следует также отметить, что в контексте разработки почти всех программ создается система соответствующего мониторинга. Мониторинг на ряд принятых отраслевых планов действий, проводится специальным управлением мониторинга, экологической политики, гидрометеорологии и кадастра при Комитете охраны окружающей среды при Президенте Республики Таджикистан. **Мониторинг стратегических программ и планов в сфере окружающей среды показаны в Приложении 9.** Был создан также Национальный центр по выполнению **Стокгольмской конвенции о стойких органических загрязнителях.**

Ратифицированные **Международные Конвенции** свидетельствуют о том, что Таджикистан стремится стать полноправным участником мирового сообщества, соблюдающим нормы международного права в области устойчивого развития и, соответственно реформирующим действующее законодательство в соответствии с мировыми стандартами.

В рамках реализации Национальной стратегии развития на период до 2030 года, планируется поднять структурные изменения на качественно новый уровень, придать процессу развития более устойчивый характер, ликвидировать бедность и последовательно повышать уровень жизни населения. Будут разработаны превентивные меры, направленные на пилотное использование инструментов устойчивого развития для адаптации к изменению климата, деградации земель и **загрязнению атмосферного воздуха.** Также будут использоваться механизмы специальной маркировки в целях недопущения ввоза в страну **экологически опасных технологий** и потребительских товаров. Целью стратегии является продвижение концепции перехода на рельсы устойчивого развития. Предполагается разработка, планирование и осуществление политики приступить к разработке **экологически ориентированной экономической системы**, при которой принципы устойчивого развития будут интегрированы во все сферы жизни общества. **Экологическому благополучию**

способствует прежде всего рациональное использование **природного потенциала** путем внедрения инновационных технологий, проектирования и налаживания **экологически безопасных производств**.

Регулярные процедуры мониторинга состояния окружающей среды

Соблюдение и правоприменительное обеспечение соблюдения

Согласно Закону РТ Об охране окружающей среды (по состоянию на 11 июля 2017 г. №1449), система мониторинга осуществления политики, стратегий, планов и законодательства в экологической области основывается на:

- государственном наблюдении за состоянием окружающей среды и источниками ее загрязнения;
- государственном контроле за соблюдением природоохранного законодательства и норм и обеспечении компетентными государственными правоприменительными органами их соблюдения;
- мониторинге соблюдения, самостоятельно осуществляемом операторами промышленных предприятий;
- общественном экологическом контроле посредством обращений и жалоб граждан и неправительственных организаций.

Мониторинг радиационной обстановки и фонового загрязнения атмосферного воздуха и воды не используется для выявления нарушений требований экологического законодательства или экологических нормативов.

Самостоятельный мониторинг, осуществляемый предприятиями, ограничивается крупнейшими предприятиями в стране, такими как Таджикский алюминиевый завод или Анзобский горно-обогатительный комбинат.

Кроме того, положения о самоконтроле промышленных предприятий и об общественном механизме обеспечения соблюдения Закона **об охране окружающей среды** весьма ограничены и не подкреплены никакими подзаконными актами, необходимыми для практического осуществления Закона.

Согласно Закону, об охране окружающей среды **государственными органами**, занимающимися **мониторингом** соблюдения и правоприменительным обеспечением осуществления природоохранного законодательства, являются Комитет по охране окружающей среды, Служба государственного санитарно-эпидемиологического надзора, Министерства здравоохранения и Главное управление по государственному надзору за безопасным ведением работ в промышленности и горному надзору при правительстве. Прочие механизмы реализации и обеспечения осуществления политики, стратегий, планов и законодательства в природоохранной области используются лишь в редких случаях.

Отраслевой мониторинг соблюдения действующих норм организациями и предприятиями осуществляется рядом министерств и других государственных органов. Однако масштабы мониторинга сокращаются по мере развития процесса приватизации. От хозяйствующих юридических лиц также требуется осуществление самоконтроля. Большинство предприятий могут подвергаться проверкам не чаще **одного раза в два года**, за исключением тех из них, которые отнесены к числу **источников повышенной опасности**.

Согласно Статье 10 Закона РТ от 25.12.2015, №1269 «О проверке деятельности хозяйствующих субъектов» и на основании утвержденных председателем Комитета по

охране окружающей среды при Правительстве Республики Таджикистан, согласованных с координационным Советом деятельности контролирующих органов, **Плана проведения проверок деятельности хозяйствующих субъектов на период с 2019 по 2022 годы (сайт КООС tajbature.tj)**, инспекторами Комитета по охране окружающей среды ежегодно производится проверка соблюдения норм выбросов загрязняющих веществ в окружающую среду. В Плате определены периоды проведения проверок, виды нарушений и наименование объектов имеющие источники повышенной опасности и нарушающие законодательства.

Однако, в течении последних четырёх лет План проведения проверок не был выполнен в связи с тем, что был принят Указ Президента Республики Таджикистан от 15.01.2019 №1181, «Об объявлении моратория на все виды проверок деятельности субъектов хозяйствования в производственной сфере» сроком на три года с 01 января 2019 года по 01 января 2021 года.

Административные процессы и порядок наложения государственных санкций

Инструменты обеспечения соблюдения, штрафы, штрафные санкции и платежи за несоблюдение

Принятыми в 2007 году **Правил проведения проверок деятельности хозяйствующих субъектов, новая редакция которого находится на согласование в КООС**, определяет набор правоприменительных инструментов, имеющихся в распоряжении экологических инспекторов. Этот общий набор доступных и используемых правоприменительных инструментов аналогичен существующему во многих других странах. Они включают меры "мягкого реагирования" на несоблюдение, такие как выносимые инспекторами предписания и предупреждения, более жесткие меры, такие как **административные штрафы, возмещение вреда, нанесенного окружающей среде, приостановление деятельности и даже уголовное преследование нарушителей**. Однако последовательность применения таких мер, как выносимые инспекторами предписания и предупреждения, а также штрафы, налагаемые ими в административном порядке, четко не определена. Самым важным средством обеспечения соблюдения установленных норм являются денежные штрафы, однако, если в контексте защиты лесов они весьма высоки, то в случаях **промышленного загрязнения окружающей среды** Таджикистан избегает применения значительных денежных санкций к операторам промышленных предприятий.

Важнейшим правоприменительным инструментом обеспечения соблюдения установленных норм в Таджикистане являются **финансовые санкции**.

Кодекс об административных правонарушениях (Глава 10. Статьи 165-170 и 238-240) устанавливает административные штрафы для всех видов случаев несоблюдения природоохранного законодательства. Штрафные суммы определяются на основе расчетных показателей и разнятся для юридических лиц, должностных лиц и частных граждан. Самые высокие административные штрафы в случае юридических лиц могут налагаться за нарушения требований, касающихся охраны лесов, такие как незаконная лесозаготовка и порубка деревьев, а также пожарной безопасности в лесах, за что предусмотрены штрафы в размере от 200 до 500 расчетных показателей. Между тем, **Кодексом об административных правонарушениях** предусмотрены более низкие штрафы для юридических лиц за самовольное **загрязнение атмосферного воздуха** и вод из стационарных источников (100–300 расчетных показателей), включая превышение предельных значений выбросов в атмосферу и предельных значений содержания загрязняющих веществ в сточных водах.

Ниже приведены конкретные статьи Кодекса об административных правонарушениях по административным мерам правонарушения в области пользования недрами:

Статья 165. Нарушение права государственной собственности на недра

Самовольное пользование недрами, совершение сделок, в прямой или скрытой форме, нарушающих право государственной собственности на недра или препятствующие им, при отсутствии признаков преступления, - влекут наложение штрафа на физических лиц в размере от десяти до пятнадцати, на должностных лиц - от тридцати до сорока и на юридические лица - от ста до ста пятидесяти показателей для расчетов.

Статья 166. Нарушение требований по охране и использованию недр

1. Самовольная застройка участков залегания полезных ископаемых, разработка месторождений полезных ископаемых без согласования с органами по охране природы, невыполнение правил охраны недр и окружающей природной среды, зданий и сооружений от вредного влияния работ, связанных с использованием недрами, уничтожение или повреждение наблюдательных режимных скважин подземных вод, а также маркшейдерских и геодезических знаков, при отсутствии признаков преступления,
2. влекут наложение штрафа на физических лиц в размере от пяти до десяти, на должностных лиц - от двадцати до тридцати и на юридические лица - от двухсот до трехсот показателей для расчетов или приостановление деятельности по недропользованию на срок до трёх месяцев.
3. Нарушение правил выборочного использования богатых участков месторождений, приводящих к необоснованным потерям балансовых запасов полезных ископаемых, образованию сверхнормативных потерь и сверхнормативному разубоживанию полезных ископаемых при добыче, порча месторождений и другие случаи нарушения правил рационального использования их запасов при отсутствии признаков преступления, - влекут наложение штрафа на должностных лиц в размере от сорока до пятидесяти и на юридические лица - от трехсот до пятисот показателей для расчетов или приостановление деятельности по недропользованию на срок до трёх месяцев.
4. Утрата маркшейдерской документации, невыполнение требований по приведению ликвидируемых или консервируемых горных выработок и буровых скважин в состояние, обеспечивающее безопасность населения, а также требований по сохранению месторождений, горных выработок и буровых скважин на время консервации,
5. влекут наложение штрафа на должностных лиц в размере от тридцати до сорока и на юридические лица - от ста до двухсот показателей для расчетов.

Статья 167. Нарушение требований сохранности подземных вод при пользовании недрами

Нарушение требований сохранности подземных вод при пользовании недрами, т.е. истощение и загрязнение подземных вод, в том числе термоминеральных и лечебных вод, их нецелевое использование, уничтожение, повреждение или необеспечение сохранности гидрогеологических скважин, пригодных для последующей эксплуатации при пользовании недрами:

- влечет наложение штрафа на физических лиц в размере от пяти до десяти и на должностных лиц - от двадцати до тридцати показателей для расчетов.

Статья 168. Нарушение правил и требований проведения работ по геологическому изучению недр

Нарушение должностными лицами правил и требований проведения работ по геологическому изучению недр, которые могут привести к недостоверной оценке разведанных запасов полезных ископаемых или условий для строительства и эксплуатации предприятия по добыче полезных ископаемых, а также подземных сооружений, не связанных с добычей полезных ископаемых, утрата ими геологической документации, дубликатов, проб полезных ископаемых, которые необходимы при дальнейшем геологическом изучении недр и разработке месторождений,

- влекут наложение штрафа в размере от двадцати до тридцати показателей для расчетов.

Те же действия, предусмотренные частью первой настоящей статьи, совершенные повторно в течение одного года после наложения административного взыскания, -

- влекут наложение штрафа в размере от сорока до пятидесяти показателей для расчетов.

Статья 169. Нарушение технологий добычи и переработки минерального сырья

Недоработка и переработка запасов полезных ископаемых, оставление отбитой руды в выемочных единицах, применение методов добычи полезного ископаемого, ухудшающих его природные свойства и качества,

- влекут наложение штрафа на должностных лиц в размере от тридцати до сорока и на юридические лица - от ста до двухсот показателей для расчетов.

Невыполнение проектов по консервации и ликвидации предприятий по добыче полезных ископаемых, мер по рекультивации земной поверхности, нарушенной геологическими и горными работами,

- влечет наложение штрафа на физических лиц в размере от десяти до двадцати, на должностных лиц - от сорока до пятидесяти и на юридические лица - от ста до двухсот показателей для расчетов.

Нарушение технологий добычи и переработки минерального сырья, не соответствующих природным условиям размещения запасов в недрах и качественным характеристикам полезных ископаемых,

- влечет наложение штрафа на должностных лиц в размере от сорока до пятидесяти и на юридические лица - от ста до двухсот показателей для расчетов.

Статья 170. Нарушение правил учета и геолого-маркшейдерского обеспечения при освоении недр

Нарушение правил гидрогеологического, геологического и маркшейдерского обеспечения при разработке месторождений полезных ископаемых, подземных вод и использовании недр в иных целях, уничтожение или повреждение геодезических и маркшейдерских знаков

- влекут наложение штрафа на физических лиц в размере от одного до пяти, на должностных лиц - от десяти до двадцати и на юридические лица - от ста до ста пятидесяти показателей для расчетов.

Нарушение правил учета и геолого-маркшейдерского обеспечения при освоении недр, состояния и движения запасов, потерь и разубоживания, правил ведения учета и определения качества сбрасываемых вод в водо-земные горизонты, непредоставление в уполномоченный орган по геологии и минеральным ресурсам форм отчетности по разведенным и погашаемым запасам полезных ископаемых,

- влекут наложение штрафа на должностных лиц в размере от десяти до двадцати показателей для расчетов.

Статья 238. Пользование природными ресурсами без специального разрешения

Пользование природными ресурсами без специального разрешения, если получение такого разрешения необходимо в соответствии с законодательством Республики Таджикистан, а также размещение отходов,

- влекут наложение штрафа на физических лиц в размере от пяти до десяти, на должностных лиц - от двадцати до тридцати и на юридические лица - от ста до двухсот показателей для расчетов.

Статья 239. Нарушение экологических требований при хранении, транспортировке, использовании, обезвреживании и захоронении токсичных промышленных отходов и отходов производства и потребления

Нарушение экологических требований при хранении (размещении), транспортировке, использовании, обезвреживании и захоронении токсичных промышленных отходов и отходов производства и потребления,

- влечет наложение штрафа на физических лиц в размере от пяти до десяти, на должностных лиц - от тридцати до сорока и на юридические лица - от двухсот до трехсот показателей для расчетов.

Статья 240. Нарушение экологических требований при использовании радиоактивных материалов в народном хозяйстве и их захоронении

Нарушение экологических требований при хранении (размещении), транспортировке, использовании в народном хозяйстве, обезвреживании и захоронении радиоактивных материалов, токсичных химических веществ,

- влечет наложение штрафа на физических лиц в размере от пяти до десяти, на должностных лиц - от тридцати до сорока и на юридические лица - от двухсот до трёхсот показателей для расчетов.

Кроме того, согласно **Уголовному кодексу РТ Раздел VIII**, штрафы могут налагаться в связи с определенными видами **уголовных** преступлений. В этом случае они разнятся в диапазоне от 400 до 1000 расчетных показателей, максимальные суммы штрафов за **уголовные преступления** установлены в отношении несоблюдения законодательства, касающегося **охраны окружающей среды**.

Статья 190. Нарушение правил безопасности ведения горных, строительных или иных работ

Нарушение правил безопасности при ведении горных, строительных или иных работ, если это повлекло по неосторожности причинение тяжкого или средней тяжести вреда здоровью человека,

- наказывается штрафом в размере от четырехсот до восьмисот показателей для расчетов или ограничением свободы до трех лет либо лишением свободы на тот же срок.

То же деяние, повлекшее за собой по неосторожности смерть человека или иные тяжкие последствия:

- наказывается ограничением свободы на срок до пяти лет либо лишением свободы на тот же срок.

Статья 191. Нарушение правил безопасности на взрывоопасных объектах

Нарушение правил безопасности на взрывоопасных объектах или во взрывоопасных цехах, если это повлекло по неосторожности причинение тяжкого или средней тяжести вреда здоровью человека,

- наказывается штрафом в размере до пятисот минимальных размеров заработной платы либо ограничением свободы на срок до четырех лет либо лишением свободы на срок до трех лет с лишением права занимать определенные должности или заниматься определенной деятельностью на срок до трех лет или без такового.

То же деяние, повлекшее за собой по неосторожности смерть человека или иные тяжкие последствия,

- наказываются ограничением свободы на срок до пяти лет либо лишением свободы на тот же срок с лишением права занимать определенные должности или заниматься определенной деятельностью на срок до пяти лет.

Статья 192. Нарушение правил пожарной безопасности

Нарушение правил пожарной безопасности, совершенное лицом, на которого возложена обязанность по соблюдению этих правил, если это повлекло причинение тяжкого или среднего вреда здоровью по неосторожности,

- наказывается штрафом от восьмисот до тысячи показателей для расчётов или лишением свободы на срок до двух лет.

Деяние, предусмотренное частью первой настоящей статьи, повлекшее по неосторожности причинение тяжкого вреда здоровью двух или более лиц или смерть человека, или иные тяжкие последствия,

- наказывается лишением свободы на срок от двух до пяти лет с лишением права занимать определённые должности или заниматься определенной деятельностью на срок до трех лет.

Деяние, предусмотренное частью первой настоящей статьи, повлекшее по неосторожности смерть двух или более лиц,

- наказывается лишением свободы на срок от пяти до восьми лет с лишением права занимать определённые должности или заниматься определенной деятельностью на срок до пяти лет.

Таким образом, в Таджикистане установлены весьма строгие санкции в области охраны окружающей среды, в случаях **промышленного загрязнения** страна применяет жесткие финансовые санкции в отношении хозяйствующих субъектов.

Административные меры принимаются органами охраны окружающей среды к добывающим предприятиям за превышение нормы выброса загрязняющих веществ в атмосферу и несоблюдение законодательства Республики Таджикистан в области охраны окружающей среды. Сумма административного штрафа перечисляется в республиканский бюджет.

Обязательства по природоохранной деятельности

Использование экономических инструментов для охраны окружающей среды, мониторинг и отчетность

На основании абзаца **22 части 1 статьи 9** Закона Республики Таджикистан «Об охране окружающей среды» и **пункта 11** Положения Комитета по охране окружающей среды при Правительстве Республики Таджикистан, утвержденного постановлением Правительства Республики Таджикистан от 24 апреля 2008 года, № 189, Распоряжением Комитета охраны окружающей среды при Правительстве Республики Таджикистан от 5 августа 2020 года №81 **утвержден** Порядок установления и утверждения размера выплат за загрязнение окружающей среды и размещение отходов 210.010.120. В соответствии настоящего **Порядка** плата взимается за выбросы загрязняющих воздух и воду веществ из стационарных источников и за отходы, образующиеся на предприятиях. Следует отметить, что плата за образование отходов отличается от платежей за услуги по сбору и удалению отходов.

Существуют также платежи за загрязнение воздуха из подвижных источников, однако они не связаны напрямую с объемом выбросов. Отличительная особенность системы платежей за загрязнение заключается в том, что она охватывает огромное количество регулируемых загрязняющих веществ: 121 загрязнитель воздуха из стационарных источников и 197 загрязнителей воды, включая 101 пестицид, потенциально подпадающие под положения о плате за выбросы.

В Порядке о плате за отходы производства проводится разграничение между различными категориями опасности промышленных отходов и отходов **горнодобывающей отрасли**, а также различными группами рециркулируемых отходов. Например, в странах ОЭСР платежи за выбросы в **атмосферный воздух** применяются лишь в отношении небольшого числа загрязняющих веществ (например, SO₂, NO₂ и CO₂). Аналогично этому плата за загрязнение воды применяется в отношении органических соединений (измеряется через БПК и ХПК) и питательных веществ (углерода и фосфора).

В **разрешениях** оговаривается **максимальный годовой объем выбросов** конкретных загрязняющих веществ и отходов. В пределах установленного максимума применяются нормативные ставки, исчисляемые за тонну загрязняющих веществ. Методология определения нормативов для различных загрязняющих веществ и групп отходов остается неясной.

Выбросы сверх установленного максимума облагаются штрафами за несоблюдение, которые обычно **взимаются в пятикратном размере норматива**. Таким образом, штрафы за несоблюдение увязаны с общей системой платы за загрязнение. Помимо этого,

несоблюдение положений разрешения может повлечь наложение различных иных штрафов, в том числе в счет компенсации **нанесенного ущерба окружающей среде**. Обычно такие случаи рассматриваются **в уголовно-правовом порядке**.

Хотя регулированию подлежит очень большое число веществ, загрязняющих воздух и воду, на практике контроль осуществляется лишь за очень немногими из них, при этом точные цифры отсутствуют. Примечательно, что выбросы **PM_{2,5}** и **PM₁₀**, двух основных универсальных загрязнителей воздуха, прямо не регулируются в отличие от общего содержания взвешенных частиц (ОВЧ), которое является устаревшей мерой регулирования концентрации твердых частиц (ТЧ) в окружающем воздухе.

Обычно объем выбросов, облагаемый платой за загрязнение, **рассчитывается самими загрязняющими окружающую среду предприятиями по объему затрачиваемых материалов и определенным технологическим параметрам**. Эмпирические данные, свидетельствующие о том, в какой степени эти расчеты могут отличаться от фактического объема выбросов, отсутствуют.

Норматив платы за выбросы корректируется с помощью так называемого местного коэффициента, который должен отражать экологическую ситуацию в месте расположения источника загрязнения. В Законе об охране окружающей среды предусмотрено, что плата за загрязнение подлежит также корректировке с учетом инфляции.

В общем же система платы за загрязнение призвана регулировать чрезмерно большое количество загрязняющих веществ, что невыполнимо ни с технической, ни с экономической точки зрения. Но если бы это и было возможным, то альтернативные издержки, связанные с использованием задействованных ресурсов, скорее всего намного превысили бы достигнутые экологические выгоды. Необходимо существенным образом реформировать систему платы за загрязнение таким образом, чтобы она была нацелена лишь на (немногие) основные загрязняющие вещества.

За последнее время никаких существенных изменений в нормах выбросов не произошло. По большей части эти нормы сохранились ещё с советских времен. Законом об охране окружающей среды определены несколько видов нормативов и стандартов, таких как предельно допустимая концентрация (ПДК), предельно допустимые объемы выбросов загрязняющих веществ и предельно допустимый уровень воздействия физических факторов. Они являются одной из главных основ для установления предельных значений выбросов и выдачи экологических разрешений. На практике предельно допустимые уровни выбросов рассчитываются для данного конкретного объекта с учетом фонового загрязнения и нормативов качества атмосферного воздуха (т.е. ПДК).

На горнодобывающих предприятиях допустимая норма отходов определяется предприятиями и согласовывается с **Комитетом по охране окружающей среды**. Превышение установленных пределов влечет за собой административные меры, включая денежные санкции.

Позитивным шагом в деле распространения статистической информации стало создание веб-сайта (Stat.t/imp/news/ads) Агентства по статистике при Президента Республики Таджикистан, предоставляющего доступ к некоторым статистическим данным в различных областях. Издаваемый статистический ежегодник по охране окружающей среды не содержит информации о промышленном загрязнении, о проверках и правоприменительной практике в области охраны окружающей среды и природных ресурсов. Добывающими предприятиями самостоятельно составляется Отчет 2ТП (воздух) за выбросы загрязняющих веществ в атмосферу в пределах разрешенных норм, согласовывается с местным органом охраны

окружающей среды и представляется Агентству по статистике при Президенте Республики Таджикистан.

Данные по проверкам и обеспечению соблюдения законодательства и нормативов в различных сферах экологии не систематизируются, не анализируются и не публикуются. Статистическая информация о проводимых проверках и правоприменительных мерах хранится порознь различными подразделениями и ведомствами в составе Комитета по охране окружающей среды.

**ИНИЦИАТИВА ПРОЗРАЧНОСТИ
ДОБЫВАЮЩИХ ОТРАСЛЕЙ В
РЕСПУБЛИКЕ ТАДЖИКИСТАН**

**Отчет о фактических
результатах сверки платежей
за 2019-2021 гг.**

26 Мая 2023г.

**Совету Инициативы прозрачности добывающих
отраслей (ИПДО) в Республике Таджикистан**

В соответствии с контрактом, датированным 29 декабря 2022 г. (в дальнейшем - "Контракт"), мы представляем наш Отчёт о результатах согласованных процедур (в дальнейшем – "Отчёт") в отношении сверки денежных потоков, полученных государственными органами от компаний горнодобывающего сектора в Республике Таджикистан за 2019–2021 гг.

Источники информации

Отчёт содержит информацию, которая была предоставлена нам руководством компаний горнодобывающего сектора и государственными органами Республики Таджикистан в ответ на наши письменные запросы. Мы также получили от руководства компаний информацию в форме устных представлений.

Объем работ

Отчёт содержит информацию о денежных потоках за 2019–2021 гг. от 14 компаний горнодобывающего сектора Республики Таджикистан.

Мы выполнили наше задание в соответствии с Международным стандартом 4400 (Пересмотренный) «Задание по осуществлению согласованных процедур относительно финансовой информации».

Поскольку указанные процедуры не составляют аудит или обзор, проведенный в соответствии с Международными стандартами аудита или Международными стандартами обзорного задания, они не обеспечивают уверенности в том, что нам станет известно обо всех существенных вопросах, которые могли бы быть выявлены в ходе аудита или обзора.

Если бы мы выполнили дополнительные процедуры, предусмотренные при проведении аудита или обзора финансовой отчетности в соответствии с Международными стандартами аудита или Международными стандартами обзорного задания, возможно, обратили бы внимание и на другие вопросы, что отразили бы в нашем Отчете.

По Вашему требованию, мы выполнили только те процедуры, которые были обозначены в Контракте, и включили результаты этих процедур в настоящий Отчет. Объем задания был определен исключительно Вами, и, следовательно, мы не можем предоставить и не предоставляем комментариев об их соответствии и/или несоответствии в Вашем конкретном случае.

Цель этого Отчета

Наш Отчет предназначен исключительно для цели, сформулированной в Контракте, и для Вашего информирования. Этот Отчет не предназначен для использования в каких-либо других целях.

Мы не будем ответственны за использование этого Отчета другими лицами, которым он может быть показан или представлен.

Искренне Ваш,



Бахтиёр Рустамов

Партнер

3.1. ОПИСАНИЕ ЗАДАНИЯ

3.1.1 Цель задания

Целью данного задания является проведение сверки платежей, осуществленных компаниями горнодобывающего сектора Республики Таджикистан за 2019–2021 гг., и подготовка Отчета по итогам проведенной сверки.

3.1.2 Объем задания

Объем задания включает проведение сверки платежей, осуществленных 26 компаниями горнодобывающего сектора Республики Таджикистан за 2019–2021 гг. Количество и список компаний были определены со стороны Совета ИПДО в Республике Таджикистан. Также сверка включает получение информации по полученным платежам от 2 государственных органов Республики Таджикистан.

Список компаний был определен после проведения обзорного исследования, которое было осуществлено в марте 2023 года на основании данных 2019-2021гг по отдельности нашей Компанией.

Целью этого исследования было предоставление МГЗС профессионального мнения о тех отраслях, которые будут охвачены в отчете ИПДО и которые можно широко классифицировать как горнодобывающий и нефтегазовый сектор.

Для того, чтобы определить ключевые потоки платежей, был проведен обширный анализ доходов от добывающих отраслей Таджикистана. Анализировались данные в общей сложности по 72 добывающим компаниям.

По итогам исследования Совету ИПДО был рекомендован порог существенности по общим выплатам в государственный бюджет в размере 15 млн таджикских сомони в год за 2021г. и по 10 млн таджикских сомони для 2019 и 2020гг. по отдельности для включения компаний в список и раскрытия платежей в рамках ИПДО. Порог существенности утвержден в размере 1% от агрегированного платежа за соответствующий период охвата Отчетом. Полную версию обзорного исследования можно получить на сайте Министерства Финансов РТ: <http://minfin.tj/downloads/ochet%20oxvata%20IPDO.zip>.

Всего по результатам исследования были выбраны 14 компаний за 2021г. и по 13 компаний за 2019 и 2020гг. по отдельности. Общие налоговые и таможенные выплаты этих компаний за 2019–2021 гг. составляют примерно 95% от общих налоговых и таможенных платежей, осуществленных всеми компаниями горнодобывающего сектора Республики Таджикистан в 2019–2021 гг.

Финальный список компаний горнодобывающего сектора Республики Таджикистан, включенных в процесс сверки платежей, приведен ниже:

Таблица 3.1.1 «Список компаний, включенные в Реестр для дальнейшей сверки за 2019 - 2021 гг.»

| Наименование компании | РМА (ИНН) | РЯМ (ЕИН) | Количество | | | Сектор |
|--|-----------|------------|------------|----------------------------|----------------------------|-----------|
| | | | 2021г. | 2020г. | 2019г. | |
| <u>1</u> | <u>2</u> | <u>3</u> | <u>7</u> | <u>8</u> | <u>9</u> | <u>10</u> |
| Общество с ограниченной ответственности «ЗАРИНК» | 040014717 | 0210007793 | 1 | 1 | Ниже порога существенности | Добыча |
| Общество с ограниченной ответственности «Совместное предприятие Таком Голд» | 730001657 | 7310000629 | 2 | Ниже порога существенности | Ниже порога существенности | Добыча |
| Общество с ограниченной ответственности "Пакрыт" | 030008182 | 0110001650 | 3 | 2 | 1 | Добыча |
| Общество с ограниченной ответственности «ТВЕА Душанбе горная промышленность» | 020034590 | 0210012605 | 4 | Ниже порога существенности | Ниже порога существенности | Добыча |
| Общество с ограниченной ответственности «Совместное предприятие ЗАРАФШОН» | 600000010 | 6010000728 | 5 | 3 | 2 | Добыча |
| Совместное Таджикско-Канадское Общество с ограниченной ответственности «АПРЕЛЕВКА» | 560000752 | 5610000679 | 6 | 4 | 3 | Добыча |
| Закрытое акционерное общество «Таджикский металлургический комбинат» | 090014459 | 0910008578 | 7 | 5 | 4 | Добыча |

| 1 | 2 | 3 | 7 | 8 | 9 | 10 |
|---|-----------|------------|-------------------------------|-------------------------------|-------------------------------|-------------|
| Шахта «Фон-Ягноб», дочернее предприятие ГУП «Ангишти Точик» | 520000300 | 5210000098 | 8 | 6 | 5 | Добыча |
| Закрытое акционерное общество "Талко Голд" | 070016835 | 0710009915 | 9 | 7 | 6 | Добыча |
| Общество с ограниченной ответственности "Шимшо" | 040019839 | 0210009910 | Ниже порога существенности | 8 | Ниже порога существенности | Добыча |
| Совместное общество с ограниченной ответственности "Петролеум сугд" | 550004828 | 5510002465 | Ниже порога существенности | Ниже порога существенности | 7 | Нефть и газ |
| Общество с ограниченной ответственности "Таджикско-Китайская Горнопромышленная Компания» | 020024182 | 5610000193 | 10 | 9 | 8 | Добыча |
| Открытое акционерное общество «Цементи точик» | 020004768 | 0210009360 | 11 | 10 | 9 | Добыча |
| Таджикско-Американское Общество с ограниченной ответственности совместное предприятие «АНЗОБ» | 520001954 | 5210000070 | 12 | 11 | 10 | Добыча |
| Общество с ограниченной ответственности «Хуаксин Гаюр Цемент» | 400006843 | 4010003470 | 13 | 12 | 11 | Добыча |
| Общество с ограниченной ответственности «Хуаксин Гаюр (Согд) Цемент» | 630016471 | 6310009164 | 14 | 13 | 12 | Добыча |
| Общество с ограниченной ответственности «Хуаджиан Гаюр Индастриал» | 400009269 | 4010005606 | Ниже порога существенности | Ниже порога существенности | 13 | Добыча |
| Итого | | | 14 | 13 | 13 | |

Таблица 3.1.2 «Список государственных органов, включенных в процесс сверки платежей»

| № | Название государственного органа | Сектор ответственности по платежам |
|----------|---|---|
| 1 | Налоговый комитет при Правительстве РТ | Налоговые платежи |
| 2 | Таможенный комитет при Правительстве РТ | Таможенные платежи |
| 3 | Государственный комитет по инвестициям и управлению государственным имуществом РТ | Дивиденды и поступления от продажи акций |
| 4 | Комитет по охране окружающей среды при Правительстве РТ | Платежи по загрязнению окружающей среды |

3.1.3 Описание подхода и детальных процедур для сверки данных

Для проведения сверки и подготовки отчета нами были проведены следующие процедуры:

- ▶ Ознакомление со стандартами ИПДО и отчетами о деятельности Совета ИПДО в Республике Таджикистан путем проведения встреч с членами Совета ИПДО, участия в семинарах, изучения соответствующих отчетов и документов.
- ▶ Ознакомление со списком компаний горнодобывающего сектора, которые были включены в процесс сверки со стороны Совета ИПДО.
- ▶ Ознакомление со списком государственных органов, участвующих в процедуре сверки.
- ▶ Ознакомление и доработка формата отчетности и инструкций для предоставления информации от компаний и государственных органов. Для получения информации по платежам были использованы разные форматы отчетности для компаний и для государственных органов.
- ▶ Рассылка запросов с инструкциями компаниям горнодобывающего сектора для предоставления ими информации о платежах за 2019–2021 гг.
- ▶ Рассылка запросов с инструкциями государственным органам для предоставления информации о платежах за 2019–2021 гг.
- ▶ Получение от компаний информации о налоговых платежах за 2019–2021 гг., проведение обзора и сверка данных с данными, представленными государственными органами, на основе метода кассового учета.
- ▶ Получение от компаний информации о таможенных платежах за 2019–2021 гг., проведение обзора и сверка данных с данными, представленными государственными органами, на основе метода кассового учета.
- ▶ Получение от компаний информации по иным существенным платежам и дополнительным расходам за 2019–2021 гг., проведение обзора и включение данных в отчет. Следует отметить, что по этим платежам сверка не была осуществлена в связи с отсутствием государственного органа, ответственного за предоставление соответствующей информации.
- ▶ При выявлении расхождений в платежах - получение разъяснений от компаний и государственных органов путем проведения встреч, посредством электронных писем или телефонных звонков.
- ▶ Документирование существенных невыясненных расхождений и отражение их в Отчете.
- ▶ Подготовка Отчета по результатам сверки платежей.

В соответствии с требованиями стандартов ИПДО (4.1) были определены виды платежей, по которым компании должны были представить данные. Для этого платежи были разделены на 30 видов платежей, которые были одобрены Советом ИПДО, но позже своим решением согласно Протоколу №2/2023 от 26.05.2023 Национальный совет сократил количество платежей до 17, и далее были выделены в 4 основные категории:

- налоговые платежи;
- таможенные платежи;
- иные существенные платежи;
- дополнительные расходы компаний.

Пороги существенности для каждого потока платежей не были определены, и компании, которые были включены в список, должны были предоставить информацию по всем видам платежей независимо от суммы платежа.

Далее приводится детальная расшифровка видов платежей, включенных в процесс сверки данных:

Таблица 3.1.3 «Расшифровка видов платежей, включенных в процесс сверки»

| Налоговые платежи | Код строки |
|---|------------|
| Подходный налог, удерживаемый с физических лиц | 01 |
| Социальный налог с работодателя (25%) | 02 |
| Налог на прибыль, включая авансовые платежи | 03 |
| Налог на дивиденды | 04 |
| Налог с доходов нерезидента из источников в РТ | 05 |
| Налог на добавленную стоимость на поставку товаров, работ и услуг | 06 |
| Налог на добавленную стоимость, удерживаемый с нерезидентов | 07 |
| Налог на пользователей автомобильных дорог | 08 |
| Налог на природные ресурсы: | 09 |
| Подписной бонус на геологическое изучение недр | 09-i |
| Подписной бонус на добычу | 09-ii |
| Бонус коммерческого обнаружения | 09-iii |
| Роялти за добычу | 09-iv |
| Роялти за воду | 09-v |
| Прочие обязательные платежи в республиканский бюджет | 10 |
| Прочие налоги, включая штрафы и пени | 11 |

| Таможенные платежи | Код строки |
|---|------------|
| Таможенные пошлины | 12 |
| Налог на добавленную стоимость на товары, ввозимые на территорию Республики Таджикистан | 13 |

| | |
|---|----|
| Иные существенные платежи | |
| Дивиденды, выплаченные на государственный пакет акций | 14 |
| Дополнительные расходы компаний | |
| Поддержка образования | 15 |
| Поддержка социальной инфраструктуры | 16 |
| Квази-фискальные расходы | 17 |

Налоговые и таможенные платежи включают все обязательные налоги и сборы, уплачиваемые в соответствии с Налоговым и Таможенным кодексами Республики Таджикистан. В соответствии с налоговым и таможенным законодательством Таджикистана все налоговые и таможенные платежи осуществляются только в денежной форме в национальной валюте – сомони и поступают в государственный бюджет в полном объеме.

Иные существенные платежи включают в себя иные обязательные государственные платежи и сборы, не включенные в налоговое и таможенное законодательство Республики Таджикистан, и также осуществляются только в денежной форме в национальной валюте – сомони и поступают в государственный бюджет в полном объеме.

Процедура выделения доли государства по СРП и органа, который осуществляет учет и получает долю государства, указывается в СРП.

Дополнительные расходы включают в себя расходы компаний на поддержку образования и социальной инфраструктуры, требуемые по закону или по контракту с правительством, а также выплаты государству или государственным компаниям за транспортировку полезных ископаемых. Дополнительные расходы могут осуществляться как в денежной форме, так и в натуральной, и в основном эти платежи идут поставщикам товаров и услуг напрямую.

Средний официальный курс сомони к доллару США в 2019-2021 гг. составил 9.5309, 10.3286 и 11.3089 сомони за один доллар США, соответственно.

Распределение налоговых и неналоговых поступлений между республиканским и местными бюджетами (субнациональные платежи и субнациональные переводы)

Согласно требованиям стандартов ИПДО, Отчет должен предоставить информацию о субнациональных платежах и субнациональных переводах. В Таджикистане законодательно или на уровне контрактов, отсутствуют требования по прямым платежам в местные государственные органы в виде субнациональных платежей, кроме налоговых платежей, осуществляемых в местный бюджет.

Субнациональные переводы – определены в Отчете как распределение платежей между республиканским и местными бюджетами.

Все обязательные платежи, осуществленные компаниями и указанные в Отчете, а именно: налоговые, таможенные и иные существенные платежи (строки 1—17), поступают напрямую в государственный бюджет и распределяются между республиканским и местными бюджетами в соответствии с законом о Государственном бюджете на ежегодной основе.

Ежегодно издается Закон о Государственном бюджете, где отражается распределение налоговых и неналоговых поступлений между республиканским бюджетом и местными бюджетами.

Также для получения нефинансовой информации от компаний были включены следующие вопросы:

Таблица 3.1.4 «Вопросы по нефинансовым информациям»

| Наименование показателей | Код строки |
|---|------------|
| Проверена ли ваша финансовая отчетность за 2019-2021гг. со стороны независимого аудитора? | 18 |
| Есть ли у компании аудированная финансовая отчетность с открытым доступом? Если есть опишите как можно ее получить или дайте ссылку на эту отчетность | 19 |
| Доля добытой продукции, причитающаяся государству в течение охватываемого периода в натуральном и денежном выражении. | 20 |
| Доля Государства в Уставном Капитале (в процентах). | 21 |
| Передали и/или продали ли вы лицензию в течение 2019-2021гг (если да, то дайте более подробную информацию). | 22 |
| Купили ли вы долю государства в какой-либо добывающей компании в течение 2019-2021гг. Если да, то заполните нижние строки: | 23 |
| Название компании | 23А |
| Сумма транзакции (в сомони) | 23Б |
| Доля покупки (в %) | 23В |

Социальные и инфраструктурные расходы

Также в соответствии с требованиями 6.1 Стандарта ИПДО, в список платежей по строке №16 «Поддержка социальной инфраструктуры» были включены платежи по социальным расходам, требуемые по закону или по контракту с правительством, а также платежи на основании соглашений, включающих обеспечение товаров и услуг (включая аренду, гранты и инфраструктурные работы), в обмен на разведку или добычу нефти, газа или участие в горнодобывающей промышленности. Платежи этой категории в Отчете разукрупнены до уровней, соизмеримых с отчетностью по другим платежам и потокам доходов.

Компании отчитались о расходах на социальные объекты и/или расходы, имеющие социальное значение, на сумму 66,610.8 тысячи сомони за 2021г., 19,246.0 тысячи сомони за 2020г. и 11,687.0 тысячи сомони за 2019г. соответственно. Эти расходы были осуществлены в основном на благоустройство - ремонт зданий, дорог жилпоселка, детского сада, строительство школы, строительство и ремонт спортивных площадок, материальную помощь школам джамоата и самому джамоату, где расположена компания.

Информация о понесенных социальных расходах компании, прошедших порог существенности, их цели и суммы приведены в таблице 2.9.1 контекстуальной части настоящего Отчета.

Расходы на транспортировку

Расходы на транспортировку полезных ископаемых были включены в строку №29 в первоначальном варианте Формы отчетности. В данной строке должны были быть представлены все выплаты за транспортировку, осуществляемые государством и государственными компаниями. Но из-за отсутствия платежей за 2019-2021 гг. по этой категории, связанных с государством или государственными компаниями, согласно требованию стандарта 4.4, данный платеж был исключен решением Национального совета ИПДО от 26 мая 2023г.

Определение термина «Проект»

Требование ИПДО 4.7 (уровень разукрупнения данных) предусматривает следующее:

«Необходимо, чтобы данные ИПДО были разукрупнены по каждому отдельному проекту, компании, государственной организации и потоку доходов. Проект определяется как операционная деятельность, которая регулируется одним контрактом, лицензионным соглашением, договором аренды, концессионным договором или аналогичным юридически обязательным соглашением и формирует основания для возникновения платежных обязательств в пользу правительства. Однако, если несколько таких соглашений существенно взаимосвязаны, многосторонняя группа заинтересованных сторон должна четко выявить и документально зафиксировать, в каких из этих случаев соглашения считаются одним проектом. Существенно взаимосвязанные соглашения представляют собой пакет объединенных в операционном и географическом смысле контрактов, лицензионных соглашений, договоров аренды или концессионных договоров либо связанных соглашений со схожими в значительной степени условиями, которые заключены с правительством, что формирует основания для возникновения платежных обязательств. Такие соглашения могут регулироваться одним контрактом, совместным предприятием, соглашением о разделе продукции или другим общим юридически обязательным соглашением. В тех случаях, когда платеж, входящий в раскрываемую согласно ИПДО информацию, взимается на уровне организации, нежели на уровне проекта, компания имеет право раскрывать платеж на уровне организации.»

На заседании от 18 марта 2023 г., Национальный совет согласилась, что *«рассматривает деятельность, осуществляемую с использованием одного права/разрешения на недропользование, как проект»* и что *«в Отчете за 2019-2021 гг. все потоки доходов, которые могут быть представлены на уровне разрешений на добычу, должны быть представлены на этом уровне с четкой ссылкой на них»*.

В Руководстве 29 (Guidance 29) приведены два примера законодательных определений «Проекта» — Директива Европейского Союза о бухгалтерском учете и Закон Канады о мерах прозрачности в добывающем секторе. Статья 41(4) Директивы ЕС по бухгалтерскому учету определяет проект следующим образом:

«Операционная деятельность, которая регулируется одним контрактом, лицензией, арендой, концессией или аналогичными юридическими соглашениями и формирует основу для платежных обязательств перед государством. Тем не менее, если несколько таких соглашений существенно взаимосвязаны, это считается одним проектом».

Закон Канады о мерах прозрачности в добывающем секторе (ESTMA) содержит следующее определение «Проекта»: *«Операционная деятельность, которая регулируется одним контрактом, лицензией, арендой, концессией или аналогичным юридическим соглашением и формирует основу для платежных обязательств с правительством. Тем не менее, если несколько таких соглашений существенно взаимосвязаны, это считается проектом».* «Существенно взаимосвязанные»-означают формирование набора функционально и географически интегрированных контрактов, лицензий, договоров аренды или концессий или связанных соглашений с существенно схожими условиями, которые подписываются с правительством и влекут за собой платежные обязательства».

Проблема применения таких определений в Таджикистане заключается в том, что инструменты, регулирующие добычу полезных ископаемых (лицензии, акты землепользования, контракты на добычу полезных ископаемых), не составляют основу платежных обязательств (кроме некоторых расходов на улучшения социальной инфраструктуры того региона), что ставит вопрос о целесообразности и эффективности применения подобных определений в контексте Таджикистана.

Разрешение, контракт на добычу полезных ископаемых, акт землепользования и проект, прошедший всю необходимую экспертизу, являются в совокупности документами, подтверждающими право субъекта на добычу полезных ископаемых.

В Руководстве 29 (Guidane) поясняется: *«в режиме раздела продукции проект, как правило, представляет собой контракт, который влечет за собой платежные обязательства. В режиме налогообложения/роялти проект обычно является лицензией, которая дает основание для платежей».* Далее в нем говорится, что «МГЗС должны следовать руководящему принципу о том, что платежи на уровне проекта должны представляться в связи с юридическим соглашением, которое формирует основу для платежных обязательств с правительством».

Текущий режим, применяемый в Республике Таджикистан, представляет собой четкий режим налогообложения, однако определение «уровня проекта» на основании разрешений/лицензии будет технически неэффективным, учитывая, что базой для расчета роялти является стоимость объема добытых полезных ископаемых, а не юридическое соглашение (контракт) или лицензия как таковое.

Таким образом, существующий в настоящее время уровень отчетности в Таджикистане не позволяет реализовать отчетность на уровне проектов

Защита конфиденциальной информации

Перед началом проведения процедур сверки платежей МГЗС и Независимый администратор согласовали и обеспечили необходимые условия для защиты конфиденциальной информации. Стороны согласовали, что все данные, полученные от компаний и государственных органов в ходе сверки, являются конфиденциальными и должны храниться у Независимого администратора в соответствующих условиях.

Процедуры аудита и подтверждения данных в компаниях и государственных органах

Процедуры проверки данных, предоставленных для отчета ИПДО, основаны на соответствующих международных стандартах, таких как 4400 (Международный стандарт сопутствующих услуг) и ISA 505 (Внешние подтверждения). Тем не менее, процедуры проверки таких данных не предполагают проведение аудита или предоставление аудиторского заключения в соответствии с международными стандартами аудита.

Следовательно, нельзя гарантировать достоверность данных, предоставленных компаниями и государственными органами, а также не будет предпринято никаких попыток выявить какие-либо мошенничества и ошибки, которые могут быть совершены компаниями и/или государственными органами. Отчитывающиеся компании, а также соответствующие государственные органы несут ответственность за полноту и достоверность предоставляемых данных.

Данные, подлежащие предоставлению в Отчете ИПДО, и/или информация горнодобывающих компаний и государственных органов не подлежит контролю или процедурам проверки, если иное не предусмотрено стандартами ИПДО. Достоверность данных, предоставляемых компаниями и государственными органами, подтверждается подписями высшего руководства этих компаний и государственных органов, а также подписями главных бухгалтеров компаний (или уполномоченных лиц).⁹

Процедуры аудита и подтверждения данных в компаниях

Относительно проведения аудита в компаниях, нужно отметить, что в Таджикистане нет обязательного требования по проведению аудита для компаний добывающего сектора.

Компании обязаны пройти обязательный аудит, если только попадают под определение «субъект публичного интереса». Субъектами публичного интереса в соответствии с Постановлением правительства РТ №154 от 03 апреля 2012 года признаются следующие организации:

- а) банки, независимо от организационно-правовой формы и формы собственности;
- б) страховые организации, независимо от организационно-правовой формы и формы собственности;
- в) биржи, независимо от организационно-правовой формы и формы собственности;
- г) фонд гарантии вкладов физических лиц;
- д) пенсионные фонды (за исключением бюджетных организаций);
- е) юридические лица, ценные бумаги, которые обращаются на фондовых биржах Республики Таджикистан;
- ж) субъекты естественной монополии;
- з) субъекты (за исключением бюджетных организаций и дехканских хозяйств), финансовые и количественные показатели, которые за предыдущий отчетный период (год) соответствуют хотя бы одному из нижеследующих показателей:
 - объем валового дохода, с учетом всех налогов, не ниже 30 000 000 (тридцать миллионов) сомони,
 - объем общих активов не ниже 100 000 000 (ста миллионов) сомони,
 - количество работников не менее 1000 (тысячи) человек;

⁹ Протокол заседание Национального совета Протокол от 17 марта года, №1/2023

и) некоммерческие общественные организации и фонды, общий объем поступлений которых, с учетом всех налогов, за последний отчетный период (год) составляет не менее 10 000 000 (десяти миллионов) сомони.

Субъекты публичного интереса и другие организации, составляющие финансовую отчетность в соответствии с международными стандартами, обязаны предоставить годовую финансовую отчетность с аудиторским заключением в депозитарий финансовой отчетности при Министерстве финансов Республики Таджикистан.

В процессе сверки данных мы не запрашивали от компаний вышеуказанную информацию, соответственно, мы не можем утверждать, подпадает ли какая-либо компания, участвующая в отчетности ИПДО, под определение субъекта публичного интереса и обязаны ли они проводить аудит финансовой отчетности в соответствии с требованиями законодательства РТ. Получение информации о финансовой отчетности и аудиторском заключении компаний, участвующих в процессе сверки, из депозитария при Министерстве финансов Республики Таджикистан тоже не является возможным, так как эта организация пока не функционирует.

В соответствии с требованиями стандартов ИПДО нами были высланы нижеследующие вопросы компаниям относительно проведения аудита финансовой отчетности и доступности этой отчетности, для отражения этой информации в Отчете.

| Наименование показателей | Код строки |
|--|------------|
| Проверена ли ваша финансовая отчетность за 2019-2021гг. со стороны независимого аудитора? | 18 |
| Есть ли у компании аудированная финансовая отчетность с открытым доступом? Если есть, опишите как можно ее получить или дайте ссылку на эту отчетность | 19 |

Информация, полученная от компаний по вышеуказанным вопросам, приведена в тексте нашего Отчета в разделе 3.4.

По законодательству РТ не требуется иметь внешнего аудитора для всех компаний, которые входили в список отчитывающихся компаний, и получение письма-подтверждения от внешнего аудитора на практике было проблематичным из-за вероятного замены аудиторской компании и/или не включен в согласованную техзаданию по аудиту, такие дополнительные задачи в виде проверки и подтверждения Форм отчетности в рамках ИПДО. Соответственно, для обеспечения полноты и достоверности данных Независимым администратором и МГЗС было принято решение, что старшее должностное лицо компании должно подписать заполненную форму отчетности по представленным данным для заверения полноты и точности этих данных. Данные, представленные компаниями, были заверены подписями первых руководителей и печатями этих компаний.

Процедуры аудита и подтверждения данных в государственных органах

Аудит деятельности государственных органов осуществляет Счетная палата. В соответствии с законодательством Республики Таджикистан, Счетная палата является высшим органом финансового контроля Республики Таджикистан, проводящим независимый внешний аудит по оценке исполнения Государственного бюджета, и готовит предложения по его усовершенствованию.

Полномочия Счетной палаты по проведению независимого внешнего аудита распространяются на все ветви государственной власти Республики Таджикистан.

Аудиту, проводимому Счетной палатой, подлежат следующие структуры и виды деятельности:

- ▶ все органы, финансируемые из государственного бюджета, включая структуры, которые находятся на частичном или полном хозрасчете;
- ▶ все организации, где доля капитала государства является контрольной;
- ▶ Национальный банк Таджикистана и другие государственные банки Республики Таджикистан;
- ▶ внебюджетные фонды и общегосударственные целевые программы;
- ▶ Государственное агентство по социальному страхованию и пенсиям;
- ▶ организации любой формы собственности, которым выделяются бюджетные средства в виде субсидий (на безвозвратной основе);
- ▶ реализация межправительственных соглашений, имеющих финансовые и иные хозяйственные последствия;
- ▶ приватизация государственной собственности, включая исполнение новыми владельцами приватизационного договора с государством;
- ▶ управление и пользование природными ресурсами Республики Таджикистан, включая реализацию соглашений о разделе продукции;
- ▶ использование услуг и обслуживание Правительством Республики Таджикистан средств государственных займов и резервов в иностранной валюте;
- ▶ поступления в государственный бюджет средств из внешних источников финансирования и целевое их использование.

Так как в период проведения сверки нормативно-правовая основа получения подтверждения от Счетной палаты относительно предоставления информации государственными органами не была разработана, мы не могли запросить отчитывающихся государственных органов предоставить удостоверение точности раскрываемых этим органом данных от его внешнего аудитора – Счетной палаты. Соответственно, для обеспечения полноты и достоверности данных Независимым администратором и МГЗС было принято решение, что старшее должностное лицо государственного органа должно подписать заполненную форму отчетности для заверения полноты и точности представленных данных.

Данные, представленные государственными органами, были заверены подписями первых руководителей и печатями этих организаций.

3.2. РЕЗУЛЬТАТ СВЕРКИ ПЛАТЕЖЕЙ

3.2.1 Общие агрегированные потоки денежных средств по видам выплат

По итогам сверки платежей общие агрегированные потоки денежных средств по видам выплат:

- за 2021г. составили 2,537,327.6 тыс. сомони - по данным компаний и 2,680,967.6 тыс. сомони - по данным государственных органов.
- за 2020 г. составили 1,514,180.6 тыс. сомони - по данным компаний и 1,649,392.4 тыс. сомони - по данным государственных органов; и
- за 2019 г. составили 1,720,399.6 тыс. сомони - по данным компаний и 1,786,165.2 тыс. сомони - по данным государственных органов,

Причины и детализация невыясненных расхождений данных приведены далее в данном Отчете. Все платежи произведены денежными средствами, платежей в натуральной форме за отчетный период не было. Все платежи были разделены на четыре основные категории, которые приведены ниже в таблице:

Таблица 3.2.1 «Разбивка платежей по категориям за 2021 год (в тыс. сомони)»

| Виды выплат | Скорректированная сумма в сомони | | Расхождения | Процент расхождений |
|---------------------------|----------------------------------|----------------------|------------------|---------------------|
| | По данным компаний | По данным госорганов | | |
| Налоговые платежи | 2,159,194.1 | 2,481,680.5 | 322,486.3 | 14.94% |
| Таможенные платежи | 183,852.6 | 199,287.1 | 15,434.5 | 8.40% |
| Иные существенные платежи | 126,707.0 | - | - | - |
| Дополнительные расходы | 67,573.9 | - | - | - |
| Итого | 2,537,327.6 | 2,680,967.6 | 337,920.9 | 13.32% |

Таблица 3.2.2 «Разбивка платежей по категориям за 2020 год (в тыс. сомони)»

| Виды выплат | Скорректированная сумма в сомони | | Расхождения | Процент расхождений |
|---------------------------|----------------------------------|----------------------|------------------|---------------------|
| | По данным компаний | По данным госорганов | | |
| Налоговые платежи | 1,318,392.8 | 1,541,652.0 | 223,259.2 | 16.93% |
| Таможенные платежи | 105,245.9 | 107,740.5 | 2,494.6 | 2.37% |
| Иные существенные платежи | 62,624.4 | - | - | - |
| Дополнительные расходы | 20,917.6 | - | - | - |
| Итого | 1,507,180.6 | 1,649,392.4 | 225,753.8 | 14.98% |

Таблица 3.2.3 «Разбивка платежей по категориям за 2019 год (в тыс. сомони)»

| Виды выплат | Скорректированная сумма в тыс. сомони | | Расхождения | Процент расхождений |
|---------------------------|---------------------------------------|----------------------|------------------|---------------------|
| | По данным компаний | По данным госорганов | | |
| Налоговые платежи | 1,470,449.8 | 1,640,772.5 | 170,322.7 | 11.58% |
| Таможенные платежи | 136,930.8 | 145,392.6 | 8,461.9 | 6.18% |
| Иные существенные платежи | 100,469.8 | 0.0 | 0.0 | 0.00% |
| Дополнительные расходы | 12,549.3 | 0.0 | 0.0 | 0.00% |
| Итого | 1,720,399.6 | 1,786,165.2 | 178,784.6 | 10.39% |

Причины расхождений

Во время предварительной сверки, нами отмечены следующие моменты, повлиявшие на возникновение расхождений:

1. Компания и госорган (Таможенный Комитет при Правительстве РТ и/или Налоговый Комитет при Правительстве РТ) завышали/занижали данные по платежам/поступлениям.
2. Из 14 компаний 3 компаний за 2021г. и из 13 компаний 4 компаний за 2019-2020гг., не предоставили данные. Согласно данным Налогового комитета РТ и Таможенной службы РТ, общая сумма налоговых и таможенных платежей этих компаний составила:
 - 2.1. за 2021: 348,248.2 тыс. сомони
 - 2.2. за 2020: 236,111.5 тыс. сомони.
 - 2.3. за 2019: 186,581.4 тыс. сомони.
3. Платежи/поступления были отнесены на неправильные строки и/или агрегированы. В частности, в нашем формате запроса, налог с добычи полезных ископаемых разделен на следующие виды: Подписной бонус на геологическое изучение недр, подписной бонус на добычу, бонус коммерческого обнаружения, роялти на добычу и роялти на воду. Хотя в системе налогового органа, данный вид налога отражен как «налог с полезных ископаемых». Мы не стали их корректировать, так как они не повлияли на конечный результат, т.е. перекрываются между собой.

Налоговый комитет отражает все подоходные налоги в одну строку «Подоходный налог, удерживаемый с физических лиц», хотя в нашем формате подоходный налог разделен на следующие виды согласно сущности:

- i. Подоходный налог, удерживаемый с физических лиц;
- ii. Налог на дивиденды;
- iii. Налог с доходов нерезидента из источников в РТ.

Мы также не стали их корректировать, так как они не повлияли на конечный результат, т.е. перекрываются между собой.

4. Из-за того, что большинство компаний попавшие в Реестр сверки по критериям налогового законодательства считаются «крупными налоговыми плательщиками», они ежегодно подвергаются ежегодной «комплексной налоговой проверке» и в результате которого начисляются дополнительные налоги и пени на основе Акта. В некоторых случаях, компании не включили данные оплаченные налоги на основе актов в таблицу или наоборот - эти платежи не отражены в лицевых счетах компании в системе учета налогового органа.

Когда возникали существенные разницы, мы обращались к компаниям и просили предоставить разъяснения по ним, а также подписанные Акты сверки с налоговыми и таможенными органами на местах и/или платежные документы, на основе которых мы позже исправляли данные.

За 2019-2021гг. доля платежей по видам выплат выглядит следующим образом:

Таблица 3.2.4 «Доли платежей по видам выплат за 2021г.»

| Виды выплат | По данным компаний | | По данным гос.органов | |
|---------------------------|--------------------|----------------|-----------------------|----------------|
| | В тыс. сомони | В % | В тыс.сомони | В % |
| Налоговые платежи | 2,159,194.1 | 85.10% | 2,481,680.5 | 92.57% |
| Таможенные платежи | 183,852.6 | 7.25% | 199,287.1 | 7.43% |
| Иные существенные платежи | 126,707.0 | 4.99% | - | - |
| Дополнительные расходы | 67,573.9 | 2.66% | - | - |
| ИТОГО | 2,537,327.6 | 100.00% | 2,680,967.6 | 100.00% |

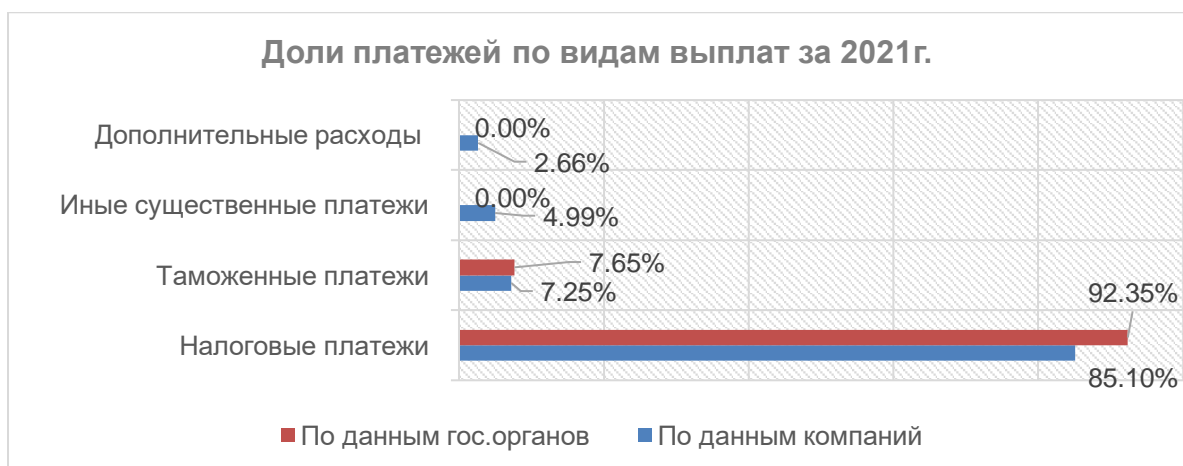
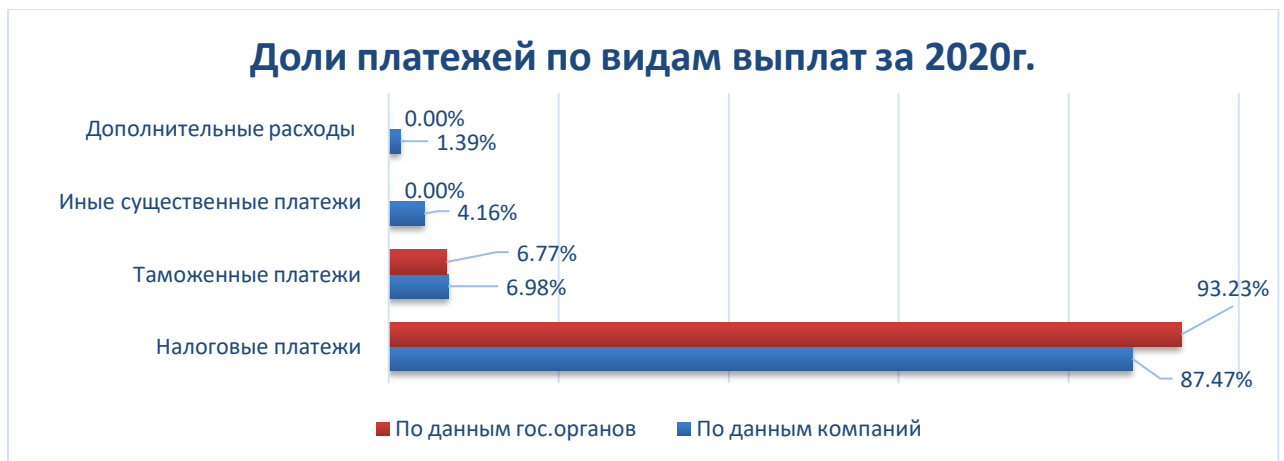
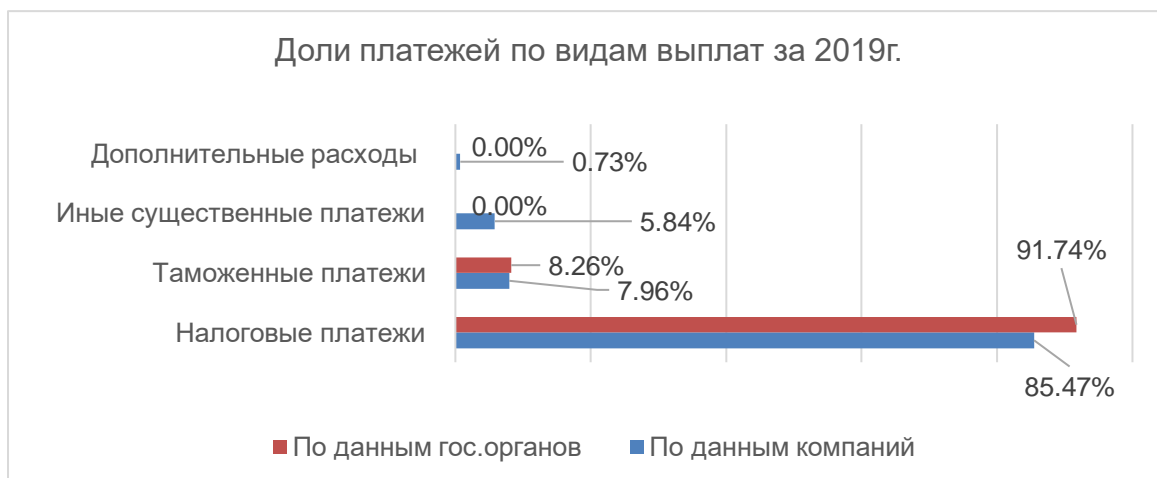


Таблица 3.2.5 «Доли платежей по видам выплат за 2020г.»

| Виды выплат | По данным компаний | | По данным гос.органов | |
|---------------------------|--------------------|----------------|-----------------------|----------------|
| | В тыс. сомони | В % | В тыс.сомони | В % |
| Налоговые платежи | 1,318,392.8 | 87.47% | 1,541,652.0 | 93.47% |
| Таможенные платежи | 105,245.9 | 6.98% | 107,740.5 | 6.53% |
| Иные существенные платежи | 62,624.4 | 4.16% | - | - |
| Дополнительные расходы | 20,917.6 | 1.39% | - | - |
| ИТОГО | 1,507,180.6 | 100.00% | 1,649,392.4 | 100.00% |


Таблица 3.2.6 «Доли платежей по видам выплат за 2019г.»

| Виды выплат | По данным компаний | | По данным гос.органов | |
|---------------------------|--------------------|----------------|-----------------------|----------------|
| | В тыс. сомони | В % | В тыс.сомони | В % |
| Налоговые платежи | 1,470,449.8 | 85.47% | 1,640,772.5 | 91.86% |
| Таможенные платежи | 136,930.8 | 7.96% | 145,392.6 | 8.14% |
| Иные существенные платежи | 100,469.8 | 5.84% | - | - |
| Дополнительные расходы | 12,549.3 | 0.73% | - | - |
| ИТОГО | 1,720,399.6 | 100.00% | 1,786,165.2 | 100.00% |



Необходимо отметить, что общие агрегированные потоки денежных средств по данным государственных органов не включают потоки денежных средств по иным существенным платежам и дополнительным расходам компаний за 2019–2021 гг., так как по этим данным не назначены ответственные государственные органы, которые имели бы информацию для представления ее в процессе сверки. Даже Комитет по охране окружающей среды при Правительстве РТ не смог предоставить полученные платежи в разрезе компании и за что они были оплачены.

Исходя из вышеуказанного, данные государственных органов по налоговым и таможенным платежам в процентном выражении превышают данные, приведенные компаниями из-за того, что в колонке «по данным госорганов» включены пять компаний за 2021г. и по четверем компаниям за 2020г., которые не заполнили и не предоставили утвержденную форму отчетности по ИПДО. Вместе с тем данные по иным существенным платежам и дополнительным расходам компаний не указаны и отражены как нулевые показатели.

3.2.2 Нерешенные расхождения и компании, которые не отчитались

Как отметили в предыдущем разделе, после получения данных от компаний и государственных органов, мы начали процесс сверки для выявления расхождений. Во время сверки было выявлено много расхождений, о которых было отмечено в предыдущем разделе. После встречи с представителем Налогового комитета при Правительстве, в ходе которой мы обсудили разницы и их возможные причины возникновения, мы начали исправлять данные, как Компаний, так и налогового комитета на основе подписанных Актов сверки на конец 2019-2021гг. и платежных поручений предоставленные компаниями.

К сожалению, отсутствует обязательное требование Таможенного Кодекса РТ по подписанию Акта сверки и на практике также Компании не подписывают акты сверки из-за того, что все платежи в рамках процесса растаможки осуществляется предоплатой, поэтому существенные разницы имеются в таможенных платежах, и мы не смогли получить разумные и полные аудиторские доказательства относительно правильности приведенных данных.

Ниже приведена разбивка расхождений налоговых платежей в разрезе компаний за 2019-2021гг.:

Таблица 3.2.7 «Категории расхождений по налоговым платежам в разрезе компаний за 2019-2021гг.»

| | ----- За 2019г. ----- | | | ----- За 2020г. ----- | | | ----- За 2021г. ----- | | |
|--|-----------------------|------------------|------------------|-----------------------|------------------|------------------|-----------------------|------------------|------------------|
| | С разьяснением | Без разьяснений | Без встречного | С разьяснением | Без разьяснений | Без встречного | С разьяснением | Без разьяснений | Без встречного |
| | тыс. сомони | тыс. сомони | тыс. сомони | тыс. сомони | тыс. сомони | тыс. сомони | тыс. сомони | тыс. сомони | тыс. сомони |
| ООО "ТВЕА Душанбе горная промышленность" | - | - | - | - | - | - | -16.4 | - | - |
| ООО "СП Зарафшон" | -983.0 | - | - | - | - | - | - | 13.8 | - |
| ОАО "Цементи Тоҷик" | -62.6 | - | - | -202.3 | - | - | -229.7 | - | - |
| ООО Таджикиско-китайская горно-промышленная Компания | - | -25,207.4 | - | - | -58,379.8 | - | - | -73,082.7 | - |
| ЗАО "Талко Голд" | - | - | - | - | - | - | - | -962.2 | - |
| Дочернее предприятия Шахта Фон-Ягнаб | - | - | - | - | - | - | - | -05.0 | - |
| ООО "Пақрут" | - | - | - | - | - | - | - | -791.3 | - |
| ООО ТА "Анзоб" | - | -881.2 | - | - | -600.5 | - | - | -310.3 | - |
| ОАО "Таджикский металлургический комбинат" | - | - | 26,447.9 | - | - | - | - | - | 51,612.0 |
| ООО "Хуаксин Гаюр Семент" | - | - | 103,247.5 | - | - | 41,001.9 | - | - | 179,370.1 |
| ООО "Хуаксин Гаюр (Сугд) Семент" | - | - | 34,489.8 | - | - | 128,058.7 | - | - | 91,736.6 |
| ООО "Хуаджиан Гаюр-Индастриал" | - | - | 7,193.1 | - | - | 54,400.8 | - | - | - |
| Итого | -1,045.6 | -26,088.5 | 171,378.2 | -202.3 | -58,980.4 | 223,461.4 | -246.1 | -75,137.8 | 322,718.7 |
| Чистый эффект | 144,244.1 | | | 164,278.8 | | | 247,334.8 | | |

- 1. С разьяснением** – Сумма расхождений в данной категории составляет **-1,045.6 тыс. сомони** за 2019г., **-202.3 тыс. сомони** за 2020г. и **-246.1 тыс. сомони** за 2021г как видно из вышеприведенной таблицы сумма сформировалась в основном за счет ООО СП «Зеравшан», ОАО «Сементи Точик» и ООО «ТВЕА Душанбе горная промышленность»:

 - 1.1. Вышеприведенные Компании включили в строку «Социальный налог с работодателя» выплаченные в течение периода охвата декретные и больничные предусмотренные законодательством РТ. Данные суммы оплачивается работнику от имени Правительства из средств социального налога . В связи с тем, что получателем является работник и поэтому в отчете Налогового комитета РТ данная сумма не включена.

- 2. Без разьяснений** – Сумма расхождений в данной категории составляет **-26,088.5 тыс. сомони** за 2019г., **-58,980.4 тыс. сомони** за 2020г. и **-75,137.8 тыс. сомони** за 2021г как видно из вышеприведенной таблицы сумма сформировалась в основном за счет ООО «Таджикско-Китайская Горнопромышленная Компания», ЗАО «Талко Голд», ООО «Пакрут» и ООО ТА «Анзоб».

Данные компании предоставили нам заполненные формы, и после сверки на электронный адрес представителя Компании мы отправили файл сверки в экзеле, где были детально приведены расчеты/сверки, получили от них разьяснения и подписанные акты сверки с Налоговым Комитетом РТ. Нами скорректированы цифры Компании на основе полученных актов. Мы не смогли получить разьяснения от Налогового комитета РТ по выявленным расхождениям, и они возникли из за включения не всех платежей со стороны Налогового комитета РТ.

- 3. Без встречного** – Сумма расхождений в данной категории составляет **322,718.7 тыс. сомони** за 2019г., **223,461.4 тыс. сомони** за 2020г. и **171,378.2 тыс. сомони** за 2021г, и она сформирована из-за следующего:

 - 3.1. Компания ООО «Хуаксин Гаюр Цемент» и ООО «Хуаксин Гаюр Сугд Цемент» занимаются производством цемента в Хатлонской и Согдийской области, собственниками Компании являются китайская и таджикская сторона, а также ОАО «Таджикский металлургический комбинат». Эти компании, несмотря на несколько наших запросов и письма Министерства финансов РТ, так и не предоставили заполненную форму, и поэтому мы раскрыли их налоговые и таможенные платежи односторонне – на основе данных, полученных от госорганов.

Компания ОАО «Таджикский металлургический комбинат» сообщила официальным письмом №11/26 от 12.04.2023 о том, что Компания согласно требованию законодательства РТ предоставляет своевременно в соответствующие органы отчеты и декларации по налоговым, таможенным и другим платежам и эти цифры являются окончательными, и у компании нет других сведений, отличающих от тех данных.

Компания ОАО «Хуаджиан Гаюр Индастриал» сообщила официальным письмом №20 от 11.05.2023 о том, что Компания не имеет действующую лицензию на добычу полезных ископаемых, и поэтому попросили исключить из Реестра.

Ниже приведены компании, которые не предоставили данные, контакты которых невозможно было найти и/или которые прислали официальное уведомление об отказе от участия:

Таблица 3.2.8 «Компании, которые не предоставили заполненные формы и/или отказали от участия за 2019-2021гг.»

| № | ИНН | Название компании | 2021 | | | 2020 | | | 2019 | | | Причина |
|---|-----------|--|------------------|-----------------|------------------|------------------|-----------------|------------------|------------------|-----------------|------------------|-----------------------|
| | | | Налог | Таможен. платеж | Всего | Налог | Таможен. платеж | Всего | Налог | Таможен. платеж | Всего | |
| 1 | 090014459 | ОАО «Таджикский металлургический комбинат» | 51,612.0 | 2,002.6 | 53,614.5 | 41,001.9 | 2,407.8 | 43,409.7 | 26,447.9 | 632.8 | 27,080.7 | Письмо – отказ |
| 2 | 400006843 | ООО «Хуаксин Гаюр Семент» | 179,370.1 | 13,395.6 | 192,765.7 | 128,058.7 | 6,001.8 | 134,060.5 | 103,247.5 | 6,616.8 | 109,864.2 | На письма не отвечает |
| 3 | 630016471 | ООО «Хуаксин Гаюр (Сугд) Семент» | 91,736.6 | 10,131.4 | 101,868.0 | 54,400.8 | 4,240.5 | 58,641.3 | 34,489.8 | 4,785.6 | 39,275.4 | На письма не отвечает |
| 4 | 400009269 | ООО «Хуаджиан Гаюр-Индастриал» | Н/п | Н/п | Н/п | Н/п | Н/п | Н/п | 7,193.1 | 3,168.1 | 10,361.1 | Письмо - отказ |
| | | | 322,718.7 | 25,529.5 | 348,248.2 | 223,461.4 | 12,650.1 | 236,111.5 | 171,378.2 | 15,203.2 | 186,581.4 | |

Н/п - они были включены в Реестр для дальнейшей сверки из-за несоответствия критерию порога существенности согласно Отчету по скоппингу

3.2.3 Агрегированные потоки денежных средств по налоговым выплатам

По итогам сверки платежей общие агрегированные потоки денежных средств по налоговым выплатам за 2021 год составили **2,159,194.1 тыс. сомони** - по данным компаний и **2,406,528.9 тыс. сомони** - по данным государственных органов. Все платежи разделены на 11 видов платежей по налогам, которые приведены ниже в таблице:

Таблица 3.2.9 «Агрегированные денежные потоки по налоговым выплатам за 2021г.»

| | | По данным компании | По данным Налогового комитета | Разница | Разница |
|-------|---|-----------------------|-------------------------------------|------------------|---------------|
| № | Наименование платежей | тыс. сомони | тыс. сомони | тыс. сомони | в % |
| 1 | Подходный налог, удерживаемый с физических лиц | 77,654.5 | 83,639.0 | 5,984.5 | 7.71% |
| 2 | Социальный налог с работодателя (25%) | 151,902.6 | 164,106.2 | 12,203.6 | 8.03% |
| 3 | Налог на прибыль, включая авансовые платежи | 645,705.7 | 746,218.3 | 100,512.6 | 15.57% |
| 4 | Налог на дивиденды | 59,387.3 | 157,974.3 | 98,587.0 | 166.01% |
| 5 | Налог с доходов нерезидента из источников в РТ | 61,075.5 | 0.0 | -61,075.5 | -100.00% |
| 6 | Налог на добавленную стоимость на поставку товаров, работ и услуг | 44,068.8 | 131,319.4 | 87,250.5 | 197.99% |
| 7 | Налог на добавленную стоимость, удержанный у нерезидентов | 7,112.3 | 20,565.9 | 13,453.6 | 189.16% |
| 8 | Налог с пользователей автомобильных дорог | 69,332.4 | 83,391.0 | 14,058.6 | 20.28% |
| 9 | Налог на природные ресурсы | 885,363.8 | 856,793.9 | -28,569.9 | -3.23% |
| 9-i | Подписной бонус на геологическое изучение недр | 0.0 | 0.0 | | 0.00% |
| 9-ii | Подписной бонус на добычу | 132,035.3 | 0.0 | | 0.00% |
| 9-iii | Бонус коммерческого обнаружения | 0.0 | 0.0 | | 0.00% |
| 9-iv | Роялти на добычу | 753,328.5 | 0.0 | | 0.00% |
| 9-v | Роялти на воду | 0.0 | 0.0 | | 0.00% |
| 10 | Прочие обязательные платежи в республиканский бюджет | 157,591.3 | 162,520.9 | 4,929.7 | 3.13% |
| 11 | Прочие налоги, включая штрафы и пени | 0.0 | 0.0 | 0.0 | 0.00% |
| | ИТОГО | 2,159,194.1 | 2,406,528.9 | 247,334.8 | 11.45% |

По итогам сверки платежей общие агрегированные потоки денежных средств по налоговым выплатам за 2020 год составили **1,318,392.8 тыс. сомони** - по данным компаний и **1,482,671.6 тыс. сомони** - по данным государственных органов. Все платежи разделены на 11 видов платежей по налогам, которые приведены ниже в таблице:

Таблица 3.2.10 «Агрегированные денежные потоки по налоговым выплатам за 2020г.»

| № | Наименование платежей | По данным Компаний | По данным Налогового комитета | Разница | Разница |
|-------|---|--------------------|-------------------------------|------------------|---------------|
| | | тыс. сомони | тыс. сомони | тыс. сомони | в % |
| 1 | Подоходный налог, удерживаемый с физических лиц | 61,443.2 | 65,724.9 | 4,281.7 | 6.97% |
| 2 | Социальный налог с работодателя (25%) | 120,565.1 | 129,205.2 | 8,640.1 | 7.17% |
| 3 | Налог на прибыль, включая авансовые платежи | 323,418.9 | 371,677.3 | 48,258.3 | 14.92% |
| 4 | Налог на дивиденды | 46,547.9 | 96,332.5 | 49,784.6 | 106.95% |
| 5 | Налог с доходов нерезидента из источников в РТ | 74,206.1 | 0.0 | -74,206.1 | -100.00% |
| 6 | Налог на добавленную стоимость на поставку товаров, работ и услуг | 25,796.6 | 101,683.8 | 75,887.2 | 294.18% |
| 7 | Налог на добавленную стоимость, удержанный у нерезидентов | 8,042.3 | 21,124.4 | 13,082.2 | 162.67% |
| 8 | Налог с пользователей автомобильных дорог | 47,316.2 | 57,809.3 | 10,493.1 | 22.18% |
| 9 | Налог на природные ресурсы | 604,271.1 | 632,328.9 | 28,057.8 | 4.64% |
| 9-i | Подписной бонус на геологическое изучение недр | 0.0 | | | |
| 9-ii | Подписной бонус на добычу | 8,958.4 | | | |
| 9-iii | Бонус коммерческого обнаружения | 4.6 | | | |
| 9-iv | Роялти на добычу | 595,308.0 | | | |
| 9-v | Роялти на воду | 0.0 | | | |
| 10 | Прочие обязательные платежи в республиканский бюджет | 6,785.5 | 6,785.5 | 0.0 | 0.00% |
| 11 | Прочие налоги, включая штрафы и пени | 0.0 | 0.0 | 0.0 | 0.00% |
| | ИТОГО | 1,318,392.8 | 1,482,671.6 | 164,278.9 | 12.46% |

По итогам сверки платежей общие агрегированные потоки денежных средств по налоговым выплатам за 2019 год составили **1,470,449.8 тыс. сомони** - по данным компаний и **1,614,693.9 тыс. сомони** - по данным государственных органов. Все платежи разделены на 11 видов платежей по налогам, которые приведены ниже в таблице:

Таблица 3.2.11 «Агрегированные денежные потоки по налоговым выплатам за 2019г.»

| № | Наименование платежей | По данным Компаний | По данным Налогового комитета | Разница | Разница |
|-------|---|--------------------|-------------------------------|------------------|--------------|
| | | тыс. сомони | тыс. сомони | тыс. сомони | в % |
| 1 | Подоходный налог, удерживаемый с физических лиц | 83,597.5 | 236,326.5 | 152,729.0 | 182.70% |
| 2 | Социальный налог с работодателя (25%) | 103,744.8 | 111,202.6 | 7,457.7 | 7.19% |
| 3 | Налог на прибыль, включая авансовые платежи | 412,789.7 | 443,049.5 | 30,259.8 | 7.33% |
| 4 | Налог на дивиденды | 23,741.4 | 29,053.1 | 5,311.7 | 22.37% |
| 5 | Налог с доходов нерезидента из источников в РТ | 97,499.9 | 354.6 | -97,145.3 | -99.64% |
| 6 | Налог на добавленную стоимость на поставку товаров, работ и услуг | 32,781.2 | 83,499.0 | 50,717.7 | 154.72% |
| 7 | Налог на добавленную стоимость, удержанный у нерезидентов | 10,171.3 | 22,462.5 | 12,291.2 | 120.84% |
| 8 | Налог с пользователей автомобильных дорог | 46,934.2 | 68,889.9 | 21,955.7 | 46.78% |
| 9 | Налог на природные ресурсы | 559,918.6 | 570,444.9 | 10,526.3 | 1.88% |
| 9-i | Подписной бонус на геологическое изучение недр | 0.0 | | | |
| 9-ii | Подписной бонус на добычу | 117,335.8 | | | |
| 9-iii | Бонус коммерческого обнаружения | 0.0 | | | |
| 9-iv | Роялти на добычу | 442,582.8 | | | |
| 9-v | Роялти на воду | 0.0 | | | |
| 10 | Прочие обязательные платежи в республиканский бюджет | 99,271.2 | 49,411.4 | -49,859.8 | -50.23% |
| 11 | Прочие налоги, включая штрафы и пени | 0.0 | 0.0 | 0.0 | 0.00% |
| | ИТОГО | 1,470,449.8 | 1,614,693.9 | 144,244.1 | 9.81% |

Далее приводится информация по доле каждого из видов налоговых платежей за 2021 год:

Таблица 3.2.12 «Доля каждого налогового денежного потока к общей сумме платежа за 2021г.»

| № | Наименование платежей | По данным Компаний | | По данным Налогового комитета | |
|-------|---|--------------------|------------------|-------------------------------|------------------|
| | | тыс. сомони | Доля в процентах | тыс. сомони | Доля в процентах |
| 1 | Подоходный налог, удерживаемый с физических лиц | 77,654.5 | 3.60% | 83,851.1 | 3.48% |
| 2 | Социальный налог с работодателя (25%) | 151,902.6 | 7.04% | 164,106.2 | 6.81% |
| 3 | Налог на прибыль, включая авансовые платежи | 645,705.7 | 29.90% | 746,855.9 | 31.01% |
| 4 | Налог на дивиденды | 59,387.3 | 2.75% | 158,883.2 | 6.60% |
| 5 | Налог с доходов нерезидента из источников в РТ | 61,075.5 | 2.83% | 0.0 | 0.00% |
| 6 | Налог на добавленную стоимость на поставку товаров, работ и услуг | 44,068.8 | 2.04% | 131,319.4 | 5.45% |
| 7 | Налог на добавленную стоимость, удержанный у нерезидентов | 7,112.3 | 0.33% | 20,565.9 | 0.85% |
| 8 | Налог с пользователей автомобильных дорог | 69,332.4 | 3.21% | 83,391.0 | 3.46% |
| 9 | Налог на природные ресурсы | 885,363.8 | 41.00% | 856,793.9 | 35.58% |
| 9-i | Подписной бонус на геологическое изучение недр | 0.0 | - | 0.0 | - |
| 9-ii | Подписной бонус на добычу | 132,035.3 | - | 0.0 | - |
| 9-iii | Бонус коммерческого обнаружения | 0.0 | - | 0.0 | - |
| 9-iv | Роялти на добычу | 753,328.5 | - | 0.0 | - |
| 9-v | Роялти на воду | 0.0 | - | 0.0 | - |
| 10 | Прочие обязательные платежи в республиканский бюджет | 157,591.3 | 7.30% | 162,520.9 | 6.75% |
| 11 | Прочие налоги, включая штрафы и пени | 0.0 | 0.00% | 0.0 | 0.00% |
| | ИТОГО | 2,159,194.1 | 100.00% | 2,408,287.4 | 100.00% |

Далее приводится информация по доле каждого из видов налоговых платежей за 2020 год:

Таблица 3.2.13 «Доля каждого налогового денежного потока к общей сумме платежа за 2020г.»

| № | Наименование платежей | По данным Компаний | | По данным Налогового комитета | |
|-------|---|--------------------|--------------------|-------------------------------|------------------|
| | | тыс. сомони | Доля в процентах | тыс. сомони | Доля в процентах |
| 1 | Подоходный налог, удерживаемый с физических лиц | 61,443.2 | 65,724.9 | 4,281.7 | 6.97% |
| 2 | Социальный налог с работодателя (25%) | 120,565.1 | 129,205.2 | 8,640.1 | 7.17% |
| 3 | Налог на прибыль, включая авансовые платежи | 323,418.9 | 371,677.3 | 48,258.3 | 14.92% |
| 4 | Налог на дивиденды | 46,547.9 | 96,332.5 | 49,784.6 | 106.95% |
| 5 | Налог с доходов нерезидента из источников в РТ | 74,206.1 | 0.0 | -74,206.1 | -100.00% |
| 6 | Налог на добавленную стоимость на поставку товаров, работ и услуг | 25,796.6 | 101,683.8 | 75,887.2 | 294.18% |
| 7 | Налог на добавленную стоимость, удержанный у нерезидентов | 8,042.3 | 21,124.4 | 13,082.2 | 162.67% |
| 8 | Налог с пользователей автомобильных дорог | 47,316.2 | 57,809.3 | 10,493.1 | 22.18% |
| 9 | Налог на природные ресурсы | 604,271.1 | 632,328.9 | 28,057.8 | 4.64% |
| 9-i | Подписной бонус на геологическое изучение недр | 0.0 | 0.0 | | 0.00% |
| 9-ii | Подписной бонус на добычу | 8,958.4 | 0.0 | | 0.00% |
| 9-iii | Бонус коммерческого обнаружения | 4.6 | 0.0 | | 0.00% |
| 9-iv | Роялти на добычу | 595,308.0 | 0.0 | | 0.00% |
| 9-v | Роялти на воду | 0.0 | 0.0 | | 0.00% |
| 10 | Прочие обязательные платежи в республиканский бюджет | 6,785.5 | 6,785.5 | 0.0 | 0.00% |
| 11 | Прочие налоги, включая штрафы и пени | 0.0 | 0.0 | 0.0 | 0.00% |
| | ИТОГО | 1,318,392.8 | 1,482,671.6 | 164,278.9 | 12.46% |

Далее приводится информация по доле каждого из видов налоговых платежей за 2019 год:

Таблица 3.2.14 «Доля каждого налогового денежного потока к общей сумме платежа за 2019г.»

| № | Наименование платежей | По данным Компаний | | По данным Госорганов | |
|-------|---|--------------------|--------------------|----------------------|------------------|
| | | тыс. сомони | Доля в процентах | тыс. сомони | Доля в процентах |
| 1 | Подоходный налог, удерживаемый с физических лиц | 83,597.5 | 236,326.5 | 152,729.0 | 182.70% |
| 2 | Социальный налог с работодателя (25%) | 103,744.8 | 111,202.6 | 7,457.7 | 7.19% |
| 3 | Налог на прибыль, включая авансовые платежи | 412,789.7 | 443,049.5 | 30,259.8 | 7.33% |
| 4 | Налог на дивиденды | 23,741.4 | 29,053.1 | 5,311.7 | 22.37% |
| 5 | Налог с доходов нерезидента из источников в РТ | 97,499.9 | 354.6 | -97,145.3 | -99.64% |
| 6 | Налог на добавленную стоимость на поставку товаров, работ и услуг | 32,781.2 | 83,499.0 | 50,717.7 | 154.72% |
| 7 | Налог на добавленную стоимость, удержанный у нерезидентов | 10,171.3 | 22,462.5 | 12,291.2 | 120.84% |
| 8 | Налог с пользователей автомобильных дорог | 46,934.2 | 68,889.9 | 21,955.7 | 46.78% |
| 9 | Налог на природные ресурсы | 559,918.6 | 570,444.9 | 10,526.3 | 1.88% |
| 9-i | Подписной бонус на геологическое изучение недр | 0.0 | | | |
| 9-ii | Подписной бонус на добычу | 117,335.8 | | | |
| 9-iii | Бонус коммерческого обнаружения | 0.0 | | | |
| 9-iv | Роялти на добычу | 442,582.8 | | | |
| 9-v | Роялти на воду | 0.0 | | | |
| 10 | Прочие обязательные платежи в республиканский бюджет | 99,271.2 | 49,411.4 | -49,859.8 | -50.23% |
| 11 | Прочие налоги, включая штрафы и пени | 0.0 | 0.0 | 0.0 | 0.00% |
| | ИТОГО | 1,470,449.8 | 1,614,693.9 | 144,244.1 | 9.81% |

Как видно из приведенных таблиц (Таблица 3.2.12-3.2.14), не меняется структура налогов составляющих существенную часть налоговых поступлений за 2019-2021гг., и это в основном налог на прибыль, включая авансовые платежи, налог на природные ресурсы (подписной бонус на добычу и роялти на добычу), социальный налог с работодателя, подоходный налог, удерживаемый с физических лиц, а также прочие обязательные платежи в республиканский бюджет, куда включены дополнительные налоговые обязательства, оплаченные Компаниями на основе актов проверки налогового органа.

3.2.4 Агрегированные потоки денежных средств по таможенным выплатам

По итогам сверки платежей общие агрегированные потоки денежных средств по таможенным выплатам за 2021 год составили **183,852.6 тыс. сомони** - по данным компаний и **199,287.1 тыс. сомони** - по данным государственных органов. Все платежи разделены на 2 вида таможенных платежей, которые приведены в таблице:

Таблица 3.2.15 «Агрегированные денежные потоки по таможенным выплатам за 2021г.»

| Виды выплат | Сумма в тыс. сомони | | Расхождения | из них: | | Процент невыясненных расходов |
|---|---------------------|-------------------------|-----------------|----------------------|-----------------|-------------------------------|
| | По данным компаний | По данным Тамож. службы | Абсолютная | Невыясненные расходы | Без стороннего | |
| 1 Таможенные пошлины | 157,291.5 | 34,414.1 | -122,877.4 | -128,555.9 | 5,678.5 | -81.73% |
| 2 Налог на добавленную стоимость на товары, ввозимые на территорию РТ | 26,561.1 | 164,873.1 | 138,312.0 | 118,461.0 | 19,851.0 | 445.99% |
| ИТОГО | 183,852.6 | 199,287.1 | 15,434.5 | -10,095.0 | 25,529.5 | -5.49% |

По итогам сверки платежей общие агрегированные потоки денежных средств по таможенным выплатам за 2020 год составили **105,245.92 тыс. сомони** - по данным компаний и **107,740.47 тыс. сомони** - по данным государственных органов. Все платежи разделены на 2 вида таможенных платежей, которые приведены в таблице:

Таблица 3.2.16 «Агрегированные денежные потоки по таможенным выплатам за 2020г.»

| Виды выплат | Сумма в тыс. сомони | | Расхождения | из них: | | Процент невыясненных расходов |
|---|---------------------|-------------------------|----------------|----------------------|------------------|-------------------------------|
| | По данным компаний | По данным Тамож. службы | Абсолютная | Невыясненные расходы | Без стороннего | |
| 1 Таможенные пошлины | 84,981.00 | 19,273.24 | -65,707.8 | -68,323.81 | 2,616.05 | -80.40% |
| 2 Налог на добавленную стоимость на товары, ввозимые на территорию РТ | 20,264.93 | 88,467.24 | 68,202.3 | 58,168.22 | 10,034.09 | 287.04% |
| ИТОГО | 105,245.92 | 107,740.47 | 2,494.6 | -10,155.59 | 12,650.14 | -9.65% |

По итогам сверки платежей общие агрегированные потоки денежных средств по таможенным выплатам за 2019 год составили **136,930.8 тыс. сомони** - по данным компаний и **145,392.6 тыс. сомони** - по данным государственных органов. Все платежи разделены на 2 вида таможенных платежей, которые приведены в таблице:

Таблица 3.2.17 «Агрегированные денежные потоки по таможенным выплатам за 2019г.»

| Виды выплат | Сумма в тыс. сомони | | Расхождения | из них: | | Процент невыясненных расхождений |
|---|---------------------|-------------------------|----------------|--------------------------|-----------------|----------------------------------|
| | По данным компаний | По данным Тамож. службы | Абсолютная | Невыясненные расхождения | Без стороннего | |
| 1 Таможенные пошлины | 120,592.5 | 26,954.3 | -93,638.3 | -96,641.0 | 3,002.7 | -80.14% |
| 2 Налог на добавленную стоимость на товары, ввозимые на территорию РТ | 16,338.2 | 118,438.4 | 102,100.1 | 89,899.6 | 12,200.5 | 550.24% |
| ИТОГО | 136,930.8 | 145,392.6 | 8,461.9 | -6,741.3 | 15,203.2 | -4.92% |

К сожалению, отсутствует обязательное требование Таможенного Кодекса РТ по подписанию Акта сверки и на практике также Компании не подписывают акты сверки из-за того, что все платежи в рамках процесса растаможки осуществляется предоплатой, поэтому мы не смогли выявить причину таких существенных разниц.

Основная сумма разницы эта сумма таможенных пошлин ООО «Таджикско-Китайская Горнопромышленная Компания», ООО СТК «Апрелевка» и ООО СП «Зарафшон» по которым мы не смогли получить разумные и полные аудиторские доказательства.

Ниже приведена разбивка существенных расхождений таможенных платежей в разрезе компаний за 2019-2021гг.:

Таблица 3.2.18 «Существенные расхождений по таможенным платежам за 2019-2021гг.»

| Название Компании | 2021г. | 2020г. | 2019г. |
|---|------------------|------------------|-----------------|
| | тыс. сомони | тыс. сомони | тыс. сомони |
| Дочернее предприятия Шахта Фон-Ягнаб | -646.2 | -598.0 | -224.9 |
| ООО «СП Зарафшон» | -193.4 | 217.0 | -2,029.9 |
| ООО «Пакрут» | 10.6 | -1,117.7 | 35.9 |
| ООО «Шимшо» | 0.0 | -237.5 | 0.0 |
| ООО «Апрелевк» | -3,519.1 | -2,993.4 | -1,893.2 |
| ООО «Таджикско-китайская горно-промышленная Компания» | -5,565.3 | -5,262.2 | -2,462.8 |
| ООО ТА «Анзоб» | -142.2 | -163.8 | -204.5 |
| Итого - Без разъяснений | -10,055.7 | -10,155.6 | -6,779.5 |
| ОАО «Таджикский металлургический комбинат» | 2,002.6 | 2,407.8 | 632.8 |
| ООО «Хуаксин Гаюр Семент» | 13,395.6 | 6,001.8 | 6,616.8 |
| ООО «Хуаксин Гаюр (Сугд) Семент» | 10,131.4 | 4,240.5 | 4,785.6 |
| ООО «Хуаджиан Гаюр-Индастриал» | 0.0 | 0.0 | 3,168.1 |
| Итого - Без встречного | 25,529.5 | 12,650.1 | 15,203.2 |
| Чистый эффект | 15,473.9 | 2,494.6 | 8,423.7 |

Далее приводится информация по доле каждого из видов таможенных платежей за 2019-2021 гг.:

Таблица 3.2.19 «Доля каждого таможенного денежного потока к общей сумме платежа за 2021г.»

| № | Наименование платежей | По данным Компаний | | По данным Таможен. службы | |
|---|---|--------------------|------------------|---------------------------|------------------|
| | | тыс. сомони | доля в процентах | тыс. Сомони | доля в процентах |
| 1 | Таможенные пошлины | 157,291.5 | 85.55% | 34,414.1 | 17.27% |
| 2 | Налог на добавленную стоимость на товары, ввозимые на территорию Республики Таджикистан | 26,561.1 | 14.45% | 164,873.1 | 82.73% |
| | ИТОГО | 183,852.6 | 100.00% | 199,287.1 | 100.00% |

Таблица 3.2.20 «Доля каждого таможенного денежного потока к общей сумме платежа за 2020г.»

| № | Наименование платежей | По данным Компаний | | По данным Таможен. службы | |
|---|---|--------------------|------------------|---------------------------|------------------|
| | | тыс. сомони | доля в процентах | тыс. Сомони | доля в процентах |
| 1 | Таможенные пошлины | 84,981.0 | 80.75% | 19,273.2 | 17.89% |
| 2 | Налог на добавленную стоимость на товары, ввозимые на территорию Республики Таджикистан | 20,264.9 | 19.25% | 88,467.2 | 82.11% |
| | ИТОГО | 105,245.9 | 100.00% | 107,740.5 | 100.00% |

Таблица 3.2.21 «Доля каждого таможенного денежного потока к общей сумме платежа за 2019г.»

| № | Наименование платежей | По данным Компаний | | По данным Таможен. службы | |
|---|---|--------------------|------------------|---------------------------|------------------|
| | | тыс. сомони | доля в процентах | тыс. сомони | доля в процентах |
| 1 | Таможенные пошлины | 120,592.5 | 88.07% | 26,954.3 | 18.54% |
| 2 | Налог на добавленную стоимость на товары, ввозимые на территорию Республики Таджикистан | 16,338.2 | 11.93% | 118,438.4 | 81.46% |
| | ИТОГО | 136,930.8 | 100.00% | 145,392.6 | 100.00% |

Основная доля таможенных платежей за 2019-2021 гг. по данным компаний приходится на таможенные пошлины, хотя по данным Таможенной службы - НДС при ввозе товаров на территорию РТ. Это связано с тем, что большинство крупных компаний всю сумму, уплаченную Таможенной службе, включили в стр. 12 – «Таможенные пошлины».

3.2.5 Агрегированные потоки денежных средств по иным существенным платежам

По итогам сверки платежей общие агрегированные потоки денежных средств по «иным существенным платежам» за 2019-2021г. составили **100,469.8 тыс. сомони, 62,624.4 тыс. сомони и 126,707.0 тыс. сомони**, соответственно. Эти данные были предоставлены компаниями и не были сверены с данными государственных органов, так как не был получен ответ от государственных органов. Иные существенные платежи включает в себя одну категорию, которая приведена ниже в таблице:

Таблица 3.2.22 «Агрегированные денежные потоки по иным существенным платежам за 2019-2021гг.»

| № | Наименование платежей | 2021г. | | 2020г. | | 2019г. | |
|---|---|--------------------|------------------|--------------------|------------------|--------------------|------------------|
| | | По данным Компаний | | По данным Компаний | | По данным Компаний | |
| | | тыс. сомони | доля в процентах | тыс. сомони | доля в процентах | тыс. сомони | доля в процентах |
| 1 | Дивиденды, выплаченные на государственный пакет акций (*) | 126,707.0 | 100.00% | 62,624.4 | 100.00% | 100,469.8 | 100.00% |
| | ИТОГО | 126,707.0 | 100.00% | 62,624.4 | 100.00% | 100,469.8 | 100.00% |

Как видно из приведенной таблицы, основную долю иных существенных платежей составили дивиденды, выплаченные на государственный пакет акций и это обусловлено требованиями части 28 статьи 17 НКРТ о распределении чистой прибыли:

«Если в течение шести календарных месяцев по истечению отчетного года об использовании прибыли, оставшейся после налогообложения, не принято соответствующее решение, независимо от её дальнейшего использования, для целей налогообложения данная прибыль считается распределенной между акционерами (участниками)»

Исходя из этого, компании начали не только уплачивать налоги, связанные с выплатой дивидендов, но и сами дивиденды тоже.

Основная доля выплаченных дивидендов за 2019-2021гг приходится на:

Таблица 3.2.23 «Компании, которые выплатили дивиденды на долю государства за 2019-2021гг.»

| № | Наименование платежей | 2021г. | | 2020г. | | 2019г. | |
|---|-----------------------|--------------------|------------------|--------------------|------------------|--------------------|------------------|
| | | По данным Компаний | | По данным Компаний | | По данным Компаний | |
| | | тыс. сомони | доля в процентах | тыс. сомони | доля в процентах | тыс. сомони | доля в процентах |
| 1 | ООО СП «Зарафшон» | 126,707.0 | 100.00% | 62,624.4 | 100.00% | 99,269.8 | 98.81% |
| 2 | СООО «Петролеум Сугд» | 0.0 | 0.00% | 0.0 | 0.00% | 1,200.0 | 1.19% |
| | ИТОГО | 126,707.0 | 100.00% | 62,624.4 | 100.00% | 100,469.8 | 100.00% |

3.2.6 Агрегированные потоки денежных средств по дополнительным расходам

Общие агрегированные потоки денежных средств по дополнительным расходам компаний за 2019-2021гг. составили **12,549.27 тыс. сомони, 20,917.57 тыс. сомони и 67,573.87 тыс. сомони**, соответственно. Эти данные были представлены компаниями и не были сверены с данными государственных органов, так как по этим данным не назначены ответственные государственные органы, которые имели бы информацию для предоставления в процессе сверки. Дополнительные расходы разделены на 3 категории, которые приведены ниже в таблице:

Таблица 3.2.24 «Агрегированные денежные потоки по дополнительным расходам за 2019-2021гг.»

| № | Наименование платежей | 2021г. | | 2020г. | | 2019г. | |
|---|-------------------------------------|--------------------|------------------|--------------------|------------------|--------------------|------------------|
| | | По данным Компаний | | По данным Компаний | | По данным Компаний | |
| | | тыс. сомони | доля в процентах | тыс. сомони | доля в процентах | тыс. сомони | доля в процентах |
| 1 | Поддержка образования | 296 | 0.44% | 1,011 | 4.84% | 685 | 5.46% |
| 2 | Поддержка социальной инфраструктуры | 67,278 | 99.56% | 19,906 | 95.16% | 11,864 | 94.54% |
| 3 | Квази-фискальные расходы | 0 | 0.00% | 0 | 0.00% | 0 | 0.00% |
| | ИТОГО | 67,573.87 | 100.00% | 20,917.57 | 100.00% | 12,549.27 | 100.00% |

Основную долю дополнительных расходов компаний за 2019-2021гг. составляют расходы на поддержку социальной инфраструктуры: 94.54%-99.56% от всех расходов по этому разделу. Увеличение поддержки социальной инфраструктуры с 11.8 млн. сомони до 67.27 млн. сомони обусловлено выражением социальной ответственности добывающих компаний и поддержка местных органов управления на местах.

В разделе 2.9 концепсуальной части данного Отчета приведена детальная информация о социальных расходах компаний, попавших в Реестр сверки.

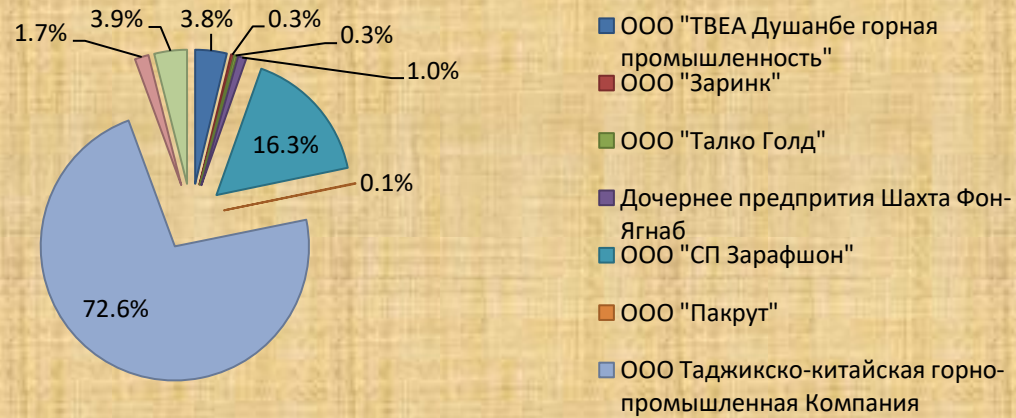
Основные компании, на которые приходится существенная доля дополнительных расходов, следующие:

За 2021год:

Таблица 3.2.25 «Компании, на которых приходится существенная доля дополнительных расходов за 2021г.»

| | Поддержка образования | Поддержка социальной инфраструктуры | Квази-фискальные расходы | Всего | В % |
|---|-----------------------|-------------------------------------|--------------------------|-----------------|-------------|
| | тыс. сомони | тыс. сомони | тыс. сомони | тыс. сомони | |
| ООО «ТВЕА Душанбе горная промышленность» | 0.0 | 2,566.8 | 0.0 | 2,566.8 | 3.8% |
| ООО «Заринк» | 2.5 | 210.0 | 0.0 | 212.5 | 0.3% |
| ООО «Талко Голд» | 0.0 | 215.0 | 0.0 | 215.0 | 0.3% |
| Дочернее предприятия Шахта Фон-Ягнаб | 4.5 | 0.0 | 667.0 | 671.5 | 1.0% |
| ООО «СП Зарафшон» | 0.0 | 11,025.5 | 0.0 | 11,025.5 | 16.3% |
| ООО «Пакрут» | 0.0 | 50.0 | 0.0 | 50.0 | 0.1% |
| ООО «Таджикско-китайская горно-промышленная Компания» | 7.1 | 49,034.9 | 0.0 | 49,042.0 | 72.6% |
| ООО ТА «Анзоб» | 281.9 | 847.6 | 0.0 | 1,129.6 | 1.7% |
| ООО «Совместное предприятие Таком Голд» | 0.0 | 2,661.0 | 0.0 | 2,661.0 | 3.9% |
| Всего | 296.0 | 66,610.8 | 667.0 | 67,573.9 | 100% |

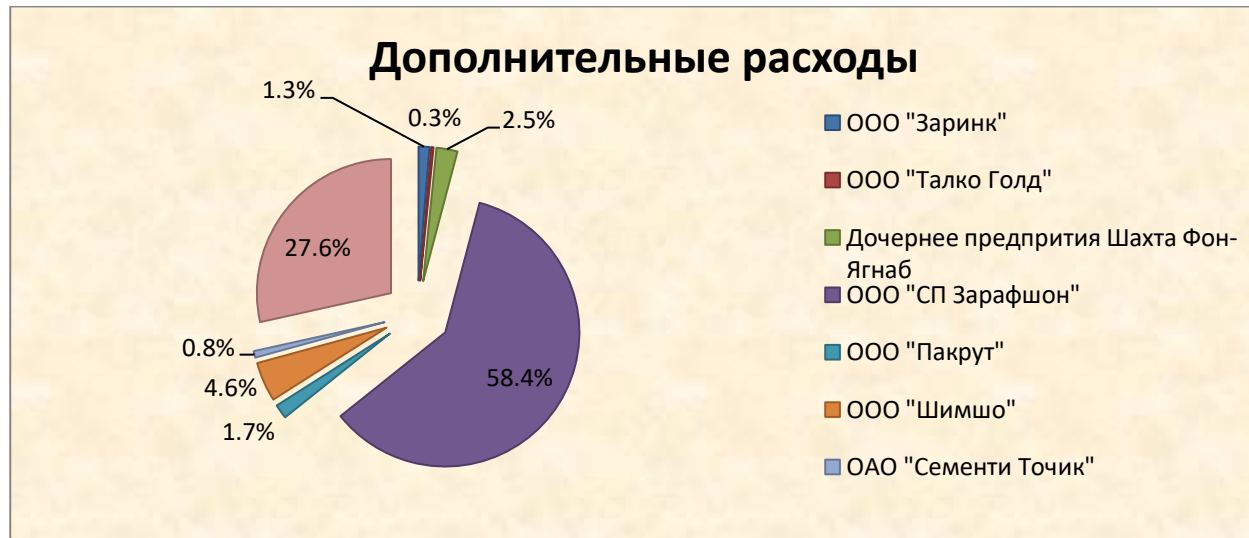
Дополнительные расходы



За 2020год:

Таблица 3.2.26 «Компании, на которых приходится существенная доля дополнительных расходов за 2020г.»

| | Поддержка образования | Поддержка социальной инфраструктуры | Квази-фискальные расходы | Всего | В % |
|---|-----------------------|-------------------------------------|--------------------------|-----------------|----------------|
| | тыс. сомони | тыс. сомони | тыс. сомони | тыс. сомони | |
| ООО «Заринк» | 4.7 | 260.0 | 0.0 | 264.7 | 1.3% |
| ООО «Талко Голд» | 0.0 | 57.5 | 0.0 | 57.5 | 0.3% |
| Дочернее предприятия Шахта Фон-Ягнаб | 15.3 | 0.0 | 500.1 | 515.4 | 2.5% |
| ООО «СП Зарафшон» | 0.0 | 12,217.3 | 0.0 | 12,217.3 | 58.4% |
| ООО «Пакрут» | 0.0 | 350.0 | 0.0 | 350.0 | 1.7% |
| ООО «Шимшо» | 0.0 | 965.1 | 0.0 | 965.1 | 4.6% |
| ОАО «Цементи Точик» | 0.0 | 0.0 | 160.0 | 160.0 | 0.8% |
| ООО «Таджикско-китайская горно-промышленная Компания» | 742.6 | 5,041.1 | 0.0 | 5,783.7 | 27.6% |
| ООО ТА «Анзоб» | 248.9 | 355.0 | 0.0 | 603.9 | 2.9% |
| Всего | 1,011.4 | 19,246.0 | 660.1 | 20,917.6 | 100.00% |



За 2019год:

Таблица 3.2.27 «Компании, на которых приходится существенная доля дополнительных расходов за 2019г.»

| | Поддержка образования | Поддержка социальной инфраструктуры | Квази-фискальные расходы | Всего | В % |
|---|-----------------------|-------------------------------------|--------------------------|-----------------|----------------|
| | тыс. сомони | тыс. сомони | тыс. сомони | тыс. сомони | |
| СООО "Петролеум Сугд" | 0.0 | 37.4 | 0.0 | 37.4 | 0.3% |
| ООО "Талко Голд" | 0.0 | 10.0 | 0.0 | 10.0 | 0.1% |
| Дочернее предприятия Шахта Фон-Ягнаб | 29.2 | 0.0 | 176.9 | 206.0 | 1.6% |
| ООО "СП Зарафшон" | 0.0 | 9,257.7 | 0.0 | 9,257.7 | 73.8% |
| ООО "Пакрут" | 0.0 | 380.0 | 0.0 | 380.0 | 3.0% |
| ООО Таджикско-китайская горно-промышленная Компания | 150.9 | 957.2 | 0.0 | 1,108.1 | 8.8% |
| ООО ТА "Анзоб" | 505.3 | 1,044.7 | 0.0 | 1,550.0 | 12.4% |
| Всего | 685.4 | 11,687.0 | 176.9 | 12,549.3 | 100.00% |



3.2.7 Агрегированные потоки денежных средств по видам деятельности компаний (нефтегазовый и горнодобывающий сектор)

Для расчета агрегированных потоков денежных средств по видам деятельности за 2019-2021гг. все компании были разделены на две группы по виду деятельности – нефтегазовый и горнодобывающий сектор. Ниже приводится разбивка компаний по указанным секторам:

Таблица 3.2.28 «Сектор компаний, включенных в реестр сверки за 2019-2021гг.»

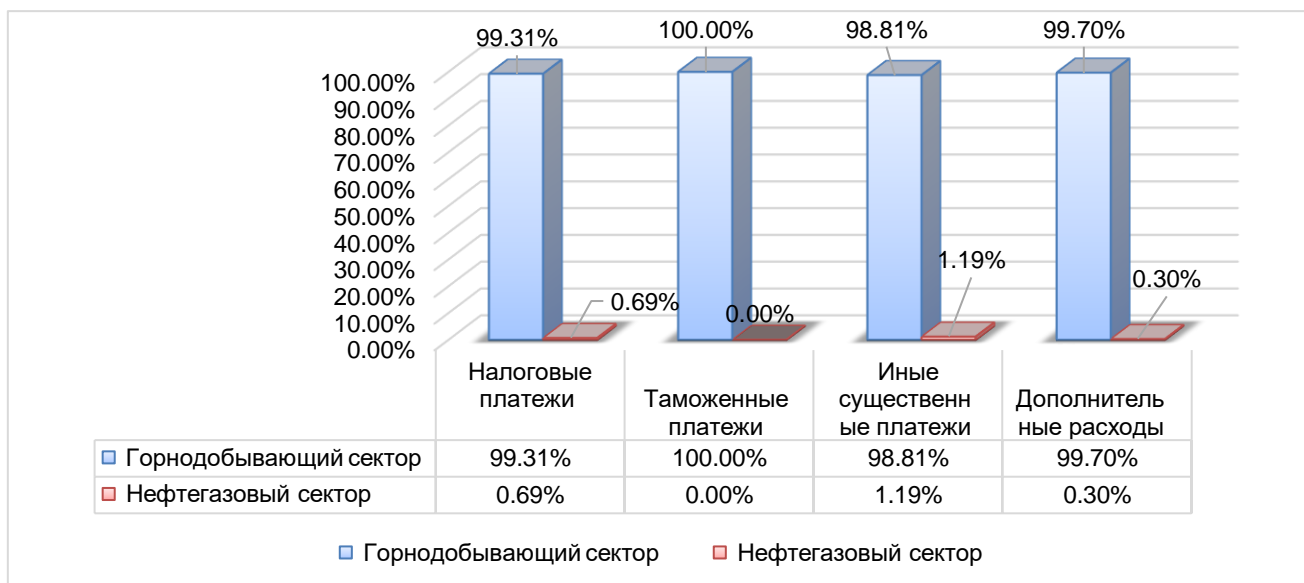
| № | Наименование компаний | Сектор |
|----|---|-----------------|
| 1 | ООО «ТВЕА Душанбе горная промышленность» | Горнодобывающий |
| 2 | ООО «Заринк» | Горнодобывающий |
| 3 | СООО «Петролеум Сугд» | Нефтегазовый |
| 4 | ООО «Талко Голд» | Горнодобывающий |
| 5 | Дочернее предприятия Шахта Фон-Ягнаб | Горнодобывающий |
| 6 | ООО «СП Зарафшон» | Горнодобывающий |
| 7 | ООО «Пакрут» | Горнодобывающий |
| 8 | ООО «Шимшо» | Горнодобывающий |
| 9 | ООО «Апрелевка» | Горнодобывающий |
| 10 | ОАО «Цементи Точик» | Горнодобывающий |
| 11 | ООО «Таджикско-китайская горно-промышленная Компани | Горнодобывающий |
| 12 | ООО ТА «Анзоб» | Горнодобывающий |
| 13 | ОАО «Таджикский металлургический комбинат» | Горнодобывающий |
| 14 | ООО «Совместное предприятие Таком Голд» | Горнодобывающий |
| 15 | ООО «Хуаксин Гаюр Цемент» | Горнодобывающий |
| 16 | ООО «Хуаксин Гаюр (Сугд) Цемент» | Горнодобывающий |
| 17 | ООО «Хуаксин Гаюр-Индастриал» | Горнодобывающий |

По итогам сверки платежей общие агрегированные потоки денежных средств по видам деятельности за 2019-2021гг приведены ниже.

За 2021 и 2020гг., все платежи были только из горнодобывающего сектора, за 2019г. структура выглядит следующим образом:

Таблица 3.2.29 «Общие потоки денежных средств по видам деятельности, по данным компаний за 2019г.»

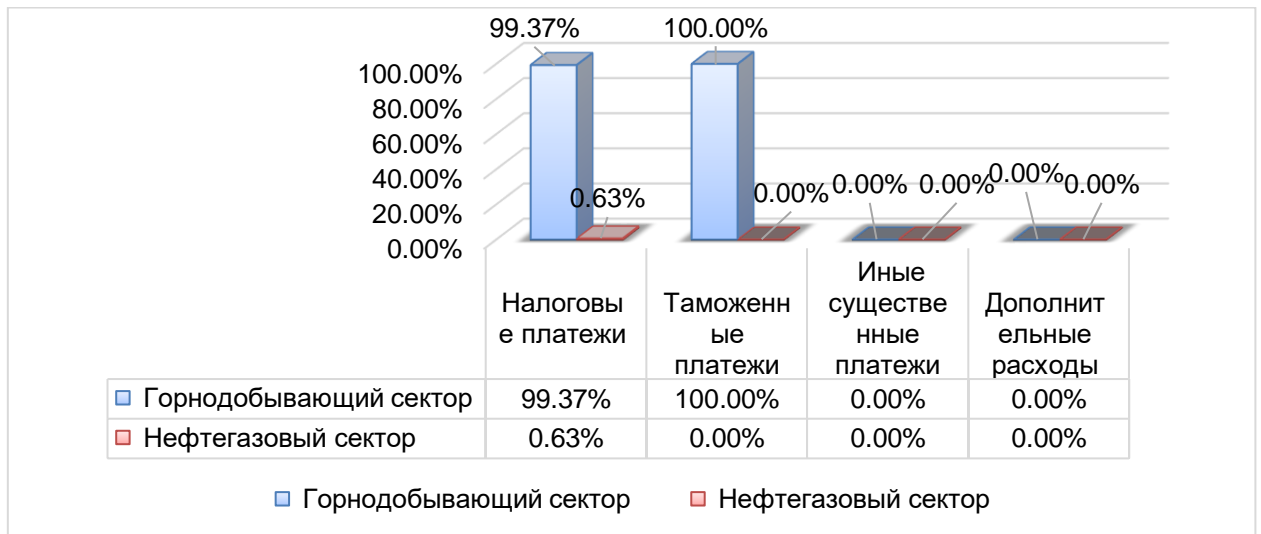
| 2019г. | | | | | |
|--------|---------------------------|------------------------|---------------------|------------------------|---------------------|
| № | Виды выплат | Сумма в сомони | | Доля в % | |
| | | Горнодобывающий сектор | Нефтегазовый сектор | Горнодобывающий сектор | Нефтегазовый сектор |
| 1 | Налоговые платежи | 1,460,273 | 10,177 | 99.31% | 0.69% |
| 2 | Таможенные платежи | 136,931 | 0 | 100.00% | 0.00% |
| 3 | Иные существенные платежи | 99,270 | 1,200 | 98.81% | 1.19% |
| 4 | Дополнительные расходы | 12,512 | 37 | 99.70% | 0.30% |
| | Итого | 1,708,985 | 11,414 | | |



Как видно из приведенной таблицы, по данным компаний, за 2020-2021гг., все платежи были от компаний горнодобывающего сектора, а за 2019г. – более 98%-99%.

Таблица 3.2.30 «Общие потоки денежных средств по видам деятельности, по данным госорганов за 2019г.»

| 2019г. | | | | | |
|--------|---------------------------|------------------------|---------------------|------------------------|---------------------|
| № | Виды выплат | Сумма в сомони | | Доля в % | |
| | | Горнодобывающий сектор | Нефтегазовый сектор | Горнодобывающий сектор | Нефтегазовый сектор |
| 1 | Налоговые платежи | 1,604,517 | 10,177 | 99.37% | 0.63% |
| 2 | Таможенные платежи | 145,393 | - | 100.00% | 0.00% |
| 3 | Иные существенные платежи | - | - | - | - |
| 4 | Дополнительные расходы | - | - | - | - |
| | Итого | 1,749,910 | 10,177 | 100.00% | 100.00% |



По данным госорганов, также основную сумму платежей за 2019-2021гг – более 99% осуществляют компании горнодобывающего сектора.

3.2.8 Агрегированные потоки денежных средств по отдельным компаниям

Таблица 3.2.31 «Агрегированные потоки денежных средств по отдельным компаниям за 2021г.: Информация согласно отчетам компании»

| За 2021г. | | | | | | | | | | | |
|-----------|---|--------------------|------------------|--------------------|------------------|---------------------------|------------------|------------------------|------------------|--------------------|------------------|
| № | Наименование компаний | Налоговые платежи | | Таможенные платежи | | Иные существенные платежи | | Дополнительные расходы | | Всего платежей | |
| | | тыс. сомони | доля в процентах | тыс. сомони | доля в процентах | тыс. сомони | доля в процентах | тыс. сомони | доля в процентах | тыс. сомони | доля в процентах |
| 1 | ООО «ТВЕА Душанбе горная промышленность» | 21,558.6 | 1.00% | 3,972.3 | 2.16% | 0.0 | 0.00% | 2,566.8 | 3.80% | 28,097.7 | 1.11% |
| 2 | ООО «Заринк» | 15,098.5 | 0.70% | 910.5 | 0.50% | 0.0 | 0.00% | 212.5 | 0.31% | 16,221.5 | 0.64% |
| 3 | ООО «Талко Голд» | 20,466.3 | 0.95% | 1,654.8 | 0.90% | 0.0 | 0.00% | 215.0 | 0.32% | 22,336.1 | 0.88% |
| 4 | Дочернее предприятия Шахта Фон-Ягнаб | 51,762.4 | 2.40% | 1,284.8 | 0.70% | 0.0 | 0.00% | 671.5 | 0.99% | 53,718.7 | 2.12% |
| 5 | ООО СП «Зарафшон» | 861,597.2 | 39.90% | 96,049.8 | 52.24% | 126,707.0 | 100.00% | 11,025.5 | 16.32% | 1,095,379.5 | 43.17% |
| 6 | ООО «Пакрут» | 222,887.7 | 10.32% | 15,500.6 | 8.43% | 0.0 | 0.00% | 50.0 | 0.07% | 238,438.2 | 9.40% |
| 7 | ООО «Апрелевка» | 37,544.4 | 1.74% | 7,416.2 | 4.03% | 0.0 | 0.00% | 0.0 | 0.00% | 44,960.7 | 1.77% |
| 8 | ОАО «Сементи Точик» | 27,968.7 | 1.30% | 0.0 | 0.00% | 0.0 | 0.00% | 0.0 | 0.00% | 27,968.7 | 1.10% |
| 9 | ООО «Таджикско-китайская горно-промышленная Компания» | 788,491.1 | 36.52% | 51,577.4 | 28.05% | 0.0 | 0.00% | 49,042.0 | 72.58% | 889,110.4 | 35.04% |
| 10 | ООО ТА «Анзоб» | 92,321.6 | 4.28% | 5,486.2 | 2.98% | 0.0 | 0.00% | 1,129.6 | 1.67% | 98,937.3 | 3.90% |
| 11 | ОАО «Таджикский металлургический комбинат» | 0.0 | 0.00% | 0.0 | 0.00% | 0.0 | 0.00% | 0.0 | 0.00% | 0.0 | 0.00% |
| 12 | ООО «Совместное предприятие Таком Голд» | 19,497.7 | 0.90% | 0.0 | 0.00% | 0.0 | 0.00% | 2,661.0 | 3.94% | 22,158.7 | 0.87% |
| 13 | ООО «Хуаксин Гаюр Семент» | 0.0 | 0.00% | 0.0 | 0.00% | 0.0 | 0.00% | 0.0 | 0.00% | 0.0 | 0.00% |
| 14 | ООО «Хуаксин Гаюр (Сугд) Семент» | 0.0 | 0.00% | 0.0 | 0.00% | 0.0 | 0.00% | 0.0 | 0.00% | 0.0 | 0.00% |
| | Итого | 2,159,194.1 | 100.00% | 183,852.6 | 100.00% | 126,707.0 | 100.00% | 67,573.9 | 100.00% | 2,537,327.6 | 100.00% |

Таблица 3.2.32 «Агрегированные потоки денежных средств по отдельным компаниям за 2020г.: Информация согласно отчетам компании»

| За 2020г. | | | | | | | | | | | |
|-----------|---|--------------------|------------------|--------------------|------------------|---------------------------|------------------|------------------------|------------------|--------------------|------------------|
| № | Наименование компаний | Налоговые платежи | | Таможенные платежи | | Иные существенные платежи | | Дополнительные расходы | | Всего платежей | |
| | | тыс. сомони | доля в процентах | тыс. сомони | доля в процентах | тыс. сомони | доля в процентах | тыс. сомони | доля в процентах | тыс. сомони | доля в процентах |
| 1 | ООО «Заринк» | 7,984.4 | 0.61% | 2,372.5 | 2.25% | 0.0 | 0.00% | 264.7 | 1.27% | 10,621.6 | 0.70% |
| 2 | ООО «Талко Голд» | 12,279.0 | 0.93% | 296.3 | 0.28% | 0.0 | 0.00% | 57.5 | 0.27% | 12,632.8 | 0.84% |
| 3 | Дочернее предприятия Шахта Фон-Ягнаб | 41,557.0 | 3.15% | 1,221.6 | 1.16% | 0.0 | 0.00% | 515.4 | 2.46% | 43,294.0 | 2.87% |
| 4 | ООО СП «Зарафшон» | 608,481.2 | 46.15% | 45,000.0 | 42.76% | 62,624.4 | 100.00% | 12,217.3 | 58.41% | 728,322.9 | 48.32% |
| 5 | ООО «Пакрут» | 82,933.1 | 6.29% | 13,981.5 | 13.28% | 0.0 | 0.00% | 350.0 | 1.67% | 97,264.6 | 6.45% |
| 6 | ООО «Шимшо» | 10,360.4 | 0.79% | 367.2 | 0.35% | 0.0 | 0.00% | 965.1 | 4.61% | 11,692.6 | 0.78% |
| 7 | ООО «Апрелевка» | 32,869.9 | 2.49% | 6,807.2 | 6.47% | 0.0 | 0.00% | 0.0 | 0.00% | 39,677.1 | 2.63% |
| 8 | ОАО «Сементи Точик» | 23,952.1 | 1.82% | 0.0 | 0.00% | 0.0 | 0.00% | 160.0 | 0.76% | 24,112.1 | 1.60% |
| 9 | ООО «Таджикско-китайская горно-промышленная Компания» | 425,238.5 | 32.25% | 31,677.2 | 30.10% | 0.0 | 0.00% | 5,783.7 | 27.65% | 462,699.4 | 30.70% |
| 10 | ООО ТА «Анзоб» | 72,737.2 | 5.52% | 3,522.3 | 3.35% | 0.0 | 0.00% | 603.9 | 2.89% | 76,863.4 | 5.10% |
| 11 | ОАО «Таджикский металлургический комбинат» | 0.0 | 0.00% | 0.0 | 0.00% | 0.0 | 0.00% | 0.0 | 0.00% | 0.0 | 0.00% |
| 12 | ООО «Хуаксин Гаюр Семент» | 0.0 | 0.00% | 0.0 | 0.00% | 0.0 | 0.00% | 0.0 | 0.00% | 0.0 | 0.00% |
| 13 | ООО «Хуаксин Гаюр (Сугд) Семент» | 0.0 | 0.00% | 0.0 | 0.00% | 0.0 | 0.00% | 0.0 | 0.00% | 0.0 | 0.00% |
| | Итого | 1,318,392.8 | 100.00% | 105,245.9 | 100.00% | 62,624.4 | 100% | 20,917.6 | 100.00% | 1,507,180.6 | 100.00% |

Таблица 3.2.32 «Агрегированные потоки денежных средств по отдельным компаниям за 2019г.: Информация согласно отчетам компании»

| За 2019г. | | | | | | | | | | | |
|-----------|---|--------------------|------------------|--------------------|------------------|---------------------------|------------------|------------------------|------------------|--------------------|------------------|
| № | Наименование компаний | Налоговые платежи | | Таможенные платежи | | Иные существенные платежи | | Дополнительные расходы | | Всего платежей | |
| | | тыс. сомони | Доля в процентах | тыс. сомони | Доля в процентах | тыс. сомони | Доля в процентах | тыс. сомони | Доля в процентах | тыс. сомони | Доля в процентах |
| 1 | СООО «Петролеум Сугд» | 10,176.8 | 0.69% | 0.0 | 0.00% | 1,200.0 | 1.19% | 37.4 | 0.30% | 11,414.3 | 0.66% |
| 2 | ООО «Талко Голд» | 14,743.0 | 1.00% | 941.6 | 0.69% | 0.0 | 0.00% | 10.0 | 0.08% | 15,694.6 | 0.91% |
| 3 | Дочернее предприятия Шахта Фон-Ягнаб | 42,221.2 | 2.87% | 457.7 | 0.33% | 0.0 | 0.00% | 206.0 | 1.64% | 42,884.9 | 2.49% |
| 4 | ООО СП «Зарафшон» | 607,733.9 | 41.33% | 47,500.0 | 34.69% | 99,269.8 | 98.81% | 9,257.7 | 73.77% | 763,761.4 | 44.39% |
| 5 | ООО «Пакрут» | 61,240.1 | 4.16% | 8,222.3 | 6.00% | 0.0 | 0.00% | 380.0 | 3.03% | 69,842.5 | 4.06% |
| 6 | ООО «Апрелевка» | 27,946.7 | 1.90% | 4,770.7 | 3.48% | 0.0 | 0.00% | 0.0 | 0.00% | 32,717.4 | 1.90% |
| 7 | ОАО «Сементи Точик» | 32,351.8 | 2.20% | 367.4 | 0.27% | 0.0 | 0.00% | 0.0 | 0.00% | 32,719.3 | 1.90% |
| 8 | ООО «Таджикско-китайская горно-промышленная Компания» | 575,523.8 | 39.14% | 67,634.4 | 49.39% | 0.0 | 0.00% | 1,108.1 | 8.83% | 644,266.3 | 37.45% |
| 9 | ООО ТА «Анзоб» | 98,512.5 | 6.70% | 7,036.6 | 5.14% | 0.0 | 0.00% | 1,550.0 | 12.35% | 107,099.0 | 6.23% |
| 10 | ОАО «Таджикский металлургический комбинат» | 0.0 | 0.00% | 0.0 | 0.00% | 0.0 | 0.00% | 0.0 | 0.00% | 0.0 | 0.00% |
| 11 | ООО «Хуаксин Гаюр Семент» | 0.0 | 0.00% | 0.0 | 0.00% | 0.0 | 0.00% | 0.0 | 0.00% | 0.0 | 0.00% |
| 12 | ООО «Хуаксин Гаюр (Сугд) Семент» | 0.0 | 0.00% | 0.0 | 0.00% | 0.0 | 0.00% | 0.0 | 0.00% | 0.0 | 0.00% |
| 13 | ООО «Хуаджиан Гаюр-Индастриал» | 0.0 | 0.00% | 0.0 | 0.00% | 0.0 | 0.00% | 0.0 | 0.00% | 0.0 | 0.00% |
| | Итого | 1,470,449.8 | 100.00% | 136,930.8 | 100.00% | 100,469.8 | 100.00% | 12,549.3 | 100.00% | 1,720,399.6 | 100.00% |

Таблица 3.2.33 «Агрегированные потоки денежных средств по отдельным компаниям за 2021г.: Информация по данным Налогового комитета РТ и Таможенной службы РТ»

| За 2021г. | | | | | | | |
|-----------|---|--------------------|------------------|--------------------|------------------|--------------------|------------------|
| № | Наименование компаний | Налоговые платежи | | Таможенные платежи | | Всего платежей | |
| | | тыс. сомони | доля в процентах | тыс. сомони | доля в процентах | тыс. сомони | доля в процентах |
| 1 | ООО «ТВЕА Душанбе горная промышленность» | 21,542.2 | 0.90% | 3,971.4 | 1.99% | 25,513.6 | 0.98% |
| 2 | ООО «Заринк» | 15,098.5 | 0.63% | 872.1 | 0.44% | 15,970.5 | 0.61% |
| 3 | ООО «Талко Голд» | 19,504.1 | 0.81% | 1,654.8 | 0.83% | 21,158.9 | 0.81% |
| 4 | Дочернее предприятия Шахта Фон-Ягнаб | 51,757.3 | 2.15% | 638.6 | 0.32% | 52,395.9 | 2.01% |
| 5 | ООО СП «Зарафшон» | 861,611.0 | 35.80% | 95,856.4 | 48.10% | 957,467.3 | 36.74% |
| 6 | ООО «Пакрут» | 222,096.4 | 9.23% | 15,511.1 | 7.78% | 237,607.5 | 9.12% |
| 7 | ООО «Апрелевка» | 37,544.4 | 1.56% | 3,897.2 | 1.96% | 41,441.6 | 1.59% |
| 8 | ОАО «Сементи Точик» | 27,739.0 | 1.15% | 0.0 | 0.00% | 27,739.0 | 1.06% |
| 9 | ООО «Таджикско-китайская горно-промышленная Компания» | 715,408.4 | 29.73% | 46,012.0 | 23.09% | 761,420.4 | 29.22% |
| 10 | ООО ТА «Анзоб» | 92,011.3 | 3.82% | 5,343.9 | 2.68% | 97,355.2 | 3.74% |
| 11 | ОАО «Таджикский металлургический комбинат» | 51,612.0 | 2.14% | 2,002.6 | 1.00% | 53,614.5 | 2.06% |
| 12 | ООО «Совместное предприятие Таком Голд» | 19,497.7 | 0.81% | 0.0 | 0.00% | 19,497.7 | 0.75% |
| 13 | ООО «Хуаксин Гаюр Семент» | 179,370.1 | 7.45% | 13,395.6 | 6.72% | 192,765.7 | 7.40% |
| 14 | ООО «Хуаксин Гаюр (Сугд) Семент» | 91,736.6 | 3.81% | 10,131.4 | 5.08% | 101,868.0 | 3.91% |
| | Итого | 2,406,528.9 | 100.00% | 199,287.1 | 100.00% | 2,605,816.0 | 100.00% |

Таблица 3.2.34 «Агрегированные потоки денежных средств по отдельным компаниям за 2020г.: Информация по данным Налогового комитета РТ и Таможенной службы РТ»

| За 2020г. | | | | | | | |
|-----------|---|--------------------|------------------|--------------------|------------------|--------------------|------------------|
| № | Наименование компаний | Налоговые платежи | | Таможенные платежи | | Всего платежей | |
| | | тыс. сомони | доля в процентах | тыс. сомони | доля в процентах | тыс. сомони | доля в процентах |
| 1 | ООО «Заринк» | 7,984.4 | 0.54% | 2,372.5 | 2.20% | 10,356.9 | 0.65% |
| 2 | ООО «Талко Голд» | 12,279.0 | 0.83% | 296.3 | 0.28% | 12,575.3 | 0.79% |
| 3 | Дочернее предприятия Шахта Фон-Ягнаб | 41,557.0 | 2.80% | 623.7 | 0.58% | 42,180.7 | 2.65% |
| 4 | ООО СП «Зарафшон» | 608,481.3 | 41.04% | 45,217.0 | 41.97% | 653,698.3 | 41.10% |
| 5 | ООО «Пакрут» | 82,933.1 | 5.59% | 12,863.8 | 11.94% | 95,796.9 | 6.02% |
| 6 | ООО «Шимшо» | 10,360.4 | 0.70% | 129.7 | 0.12% | 10,490.1 | 0.66% |
| 7 | ООО «Апрелевка» | 32,869.9 | 2.22% | 3,813.8 | 3.54% | 36,683.7 | 2.31% |
| 8 | ОАО «Сементи Точик» | 23,749.8 | 1.60% | 0.0 | 0.00% | 23,749.8 | 1.49% |
| 9 | ООО «Таджикско-китайская горно-промышленная Компания» | 366,858.6 | 24.74% | 26,415.0 | 24.52% | 393,273.6 | 24.73% |
| 10 | ООО ТА «Анзоб» | 72,136.7 | 4.87% | 3,358.6 | 3.12% | 75,495.2 | 4.75% |
| 11 | ОАО «Таджикский металлургический комбинат» | 41,001.9 | 2.77% | 2,407.8 | 2.23% | 43,409.7 | 2.73% |
| 12 | ООО «Хуаксин Гаюр Семент» | 128,058.7 | 8.64% | 6,001.8 | 5.57% | 134,060.5 | 8.43% |
| 13 | ООО «Хуаксин Гаюр (Сугд) Семент» | 54,400.8 | 3.67% | 4,240.5 | 3.94% | 58,641.3 | 3.69% |
| | Итого | 1,482,671.6 | 100% | 107,740.5 | 100% | 1,590,412.1 | 100% |

Таблица 3.2.35 «Агрегированные потоки денежных средств по отдельным компаниям за 2019г.: Информация по данным Налогового комитета РТ и Таможенной службы РТ»

| За 2019г. | | | | | | | |
|-----------|---|--------------------|------------------|--------------------|------------------|--------------------|------------------|
| № | Наименование компаний | Налоговые платежи | | Таможенные платежи | | Всего платежей | |
| | | тыс. сомони | доля в процентах | тыс. сомони | доля в процентах | тыс. сомони | доля в процентах |
| 1 | СООО «Петролеум Сугд» | 10,176.8 | 0.63% | 0.0 | 0.00% | 10,176.8 | 0.58% |
| 2 | ООО «Талко Голд» | 14,743.0 | 0.91% | 941.6 | 0.65% | 15,684.6 | 0.89% |
| 3 | Дочернее предприятия Шахта Фон-Ягнаб | 42,221.2 | 2.61% | 232.8 | 0.16% | 42,454.0 | 2.41% |
| 4 | ООО «СП Зарафшон» | 606,750.9 | 37.58% | 45,470.1 | 31.27% | 652,221.0 | 37.06% |
| 5 | ООО «Пакрут» | 61,240.1 | 3.79% | 8,258.2 | 5.68% | 69,498.3 | 3.95% |
| 6 | ООО «Апрелевка» | 27,946.7 | 1.73% | 2,877.4 | 1.98% | 30,824.2 | 1.75% |
| 7 | ОАО «Цементи Точик» | 32,289.3 | 2.00% | 405.6 | 0.28% | 32,694.8 | 1.86% |
| 8 | ООО «Таджикско-китайская горно-промышленная Компания» | 550,316.4 | 34.08% | 65,171.6 | 44.82% | 615,488.0 | 34.97% |
| 9 | ООО ТА «Анзоб» | 97,631.3 | 6.05% | 6,832.1 | 4.70% | 104,463.3 | 5.94% |
| 10 | ОАО «Таджикский металлургический комбинат» | 26,447.9 | 1.64% | 632.8 | 0.44% | 27,080.7 | 1.54% |
| 11 | ООО «Хуаксин Гаюр Цемент» | 103,247.5 | 6.39% | 6,616.8 | 4.55% | 109,864.2 | 6.24% |
| 12 | ООО «Хуаксин Гаюр (Сугд) Цемент» | 34,489.8 | 2.14% | 4,785.6 | 3.29% | 39,275.4 | 2.23% |
| 13 | ООО «Хуаджиан Гаюр-Индастриал» | 7,193.1 | 0.45% | 3,168.1 | 2.18% | 10,361.1 | 0.59% |
| | Итого | 1,614,693.9 | 100.00% | 145,392.6 | 100.00% | 1,760,086.5 | 100.00% |

Основная часть всех платежей приходится на семь компаний: ООО СП «Зеравшан», ООО «Таджикско-китайская горнопромышленная компания», ООО ТА «Анзоб», ООО «Пакрут», Дочернее предприятия Шахта Фон-Ягнаб, СТК ООО «Апрелевка» и ОАО «Цементи Точик» а также две компании, которые свои данные не предоставили: ООО «Хуаксин Гаюр Цемент» и ООО «Хуаксин Гаюр (Сугд) Цемент».

3.3. ОБЩИЕ КОММЕНТАРИИ ПО НЕВЫЯСНЕННЫМ РАСХОЖДЕНИЯМ

3.3.1 Общие невыясненные расхождения по видам выплат

В ходе сверки, все разницы и расхождения, по которым были представлены соответствующие объяснения и подписанные акты сверки, и другие подтверждающие документы, были согласованы и скорректированы. По итогам сверки платежей общие расхождения по всем налоговым и таможенным платежам составили:

- i. за 2021 год: **247,334.8 тыс. сомони** и **15,473.9 тыс. сомони** соответственно.
- ii. за 2020 год: **164,278.8 тыс. сомони** и **2,494.6 тыс. сомони** соответственно.
- iii. за 2019 год: **144,244.1 тыс. сомони** и **8,423.7 тыс. сомони** соответственно.

Детальная сверка в разрезе видов налоговых и таможенных платежей и периода охвата данным Отчета приведена в разделе 3.2.3 и 3.2.4.

Как описано в разделе 3.2.2., расхождения по налоговым платежам **за 2021г.** можно разделить на три категории и часть **невыявленного расхождения** составляет **-75,137.8 сомони** или **3.48%** от суммы всех налоговых платежей по данным компаниям (или **3.12%** - по данным Налогового комитета РТ).

Основная причина общего расхождения:

- ▶ Во время сверки были выявлены существенные разницы в данных:
 - ООО «Таджикско-Китайская Горнопромышленная Компания» на **73,082.7 тыс. сомони**, ЗАО «Талко Голд» на **962.2 тыс. сомони**, ООО «Пакрут» на **791.3 тыс. сомони** и ООО ТА «Анзоб» на **310.3 тыс. сомони** больше отчитались о налоговых выплатах, чем НКРТ. Данные компании были обсуждены, разъяснены и скорректированы на основе подписанных актов сверки, но разъяснение от НКРТ не получено.
 - ОАО «Цементи Точик» и ООО «ТВЕА Душанбе горная промышленность» включили в строку Социальный налог с работодателя сумму выплаченных больничных и декретных сотрудникам за счет Фонда социальной защиты населения на сумму **229.7 тыс. сомони** и **16.4 тыс. сомони** соответственно. Данные суммы в лицевых счетах этих компании в налоговом учета не отражаются и поэтому возникла такая разница.
- ▶ В нашем отчете отражены односторонне налоговые платежи ООО «Хуаксин Гаюр Цемент»: 179,370.1 тыс. сомони, ООО «Хуаксин Гаюр Сугд Цемент»: 91,736.6 тыс. сомони и ОАО «Таджикский металлургический комбинат»: 51,612 тыс. сомони за 2021 год соответственно на основе данных налогового органа. Руководство компании, несмотря на несколько запросов Независимого Администратора и Министерства финансов РТ, так и не предоставила заполненную форму.

Как описано в разделе 3.2.2., расхождения **за 2020г.** можно разделить на три категории и часть **невыявленного расхождения** составляет **-58,980.4 тыс. сомони** или **4.47%** от суммы всех налоговых платежей по данным компаниям (или **3.98%** - по данным Налогового комитета РТ).

Основная причина:

- ▶ Во время сверки были выявлены существенные различия в данных:
 - ООО «Таджикско-Китайская Горнопромышленная Компания» на **58,379.8 тыс. сомони** и ООО ТА «Анзоб» на **600.5 тыс. сомони** больше отчитались о налоговых выплатах, чем НКРТ. Данные компании были обсуждены, разъяснены и скорректированы на основе подписанных актов сверки, но разъяснение от НКРТ не получено.
 - ОАО «Сементи Точик» включила в строку Социальный налог с работодателя сумму выплаченных больничных и декретных сотрудникам за счет Фонда социальной защиты населения на сумму **202.3 тыс. сомони**. Данная сумма в лицевом счете компании в налоговом учете не отражается и поэтому возникла такая разница.
- ▶ В нашем отчете отражены односторонне налоговые платежи ООО «Хуаксин Гаюр Цемент»: 128,058.7 тыс. сомони, ООО «Хуаксин Гаюр Сугд Цемент»: 54,400.8 тыс. сомони и ОАО «Таджикский металлургический комбинат»: 41,001.9 тыс. сомони за 2020 год соответственно на основе данных налогового органа. Руководство компании, несмотря на несколько запросов Независимого Администратора и Министерства финансов РТ, так и не предоставила заполненную форму.

Как описано в разделе 3.2.2., расхождения за 2019г. можно разделить на три категории и часть невыявленного расхождения составляет **-26,088.5 тыс. сомони** или **1.77%** от суммы всех налоговых платежей по данным компаниям (или **1.62%** - по данным Налогового комитета РТ).

Основная причина:

- ▶ Во время сверки были выявлены существенные различия в данных:
 - ООО «Таджикско-Китайская Горнопромышленная Компания» на **25,207.4 тыс. сомони** и ООО ТА «Анзоб» на **881.2 тыс. сомони** больше отчитались о налоговых выплатах, чем НКРТ. Данные компании были обсуждены, разъяснены и скорректированы на основе подписанных актов сверки, но разъяснение от НКРТ не получено.
 - ООО СП «Зарафшон» и ОАО «Сементи Точик» включили в строку Социальный налог с работодателя сумму выплаченных больничных и декретных сотрудникам за счет Фонда социальной защиты населения на сумму **983 тыс. сомони** и **62.6 тыс. сомони** соответственно. Данные суммы в лицевых счетах этих компании в налоговом учете не отражаются и поэтому возникла такая разница.
- ▶ В нашем отчете отражены односторонне налоговые платежи ООО «Хуаксин Гаюр Цемент»: 103,247.5 тыс. сомони, ООО «Хуаксин Гаюр (Сугд) Цемент»: 34,489.8 тыс. сомони, ООО «Хуаджиан Гаюр-Индастриал»: 7,193.1 тыс. сомони и ОАО «Таджикский металлургический комбинат»: 26,447.9 тыс. сомони за 2019 год соответственно на основе данных налогового органа. Руководство компании, несмотря на несколько запросов Независимого Администратора и Министерства финансов РТ, так и не предоставила заполненную форму.

Относительно таможенных платежей Независимый Администратор не смог получить достаточное и разумное аудиторское доказательство относительно выявленных расхождений по таможенным платежам. Ни компания, ни таможенный комитет, так и не предоставили подписанные акты сверки за 2019-2021 гг.

ОАО «Таджикский металлургический комбинат» официальным письмом отказалось от дальнейшего участия ссылаясь на то, что Компания соблюдает все требования налогового и таможенного законодательства РТ, своевременно предоставляет декларации и у нет других сведений отличающихся от ранее предоставленных госорганам.

3.4. ИНФОРМАЦИЯ ОБ АУДИТЕ ФИНАНСОВОЙ ОТЧЕТНОСТИ КОМПАНИЙ

Информация о проведении аудита финансовой отчетности компаний за 2019-2021гг. приведенная в таблице:

Таблица 3.4.1 «Информация о проведении аудита финансовой отчетности Компании за 2019-2021гг.»

| | | Был ли у вас независимый аудит финансовой отчетности? | | | Есть ли у компании аудированная финансовая отчетность с открытым доступом? Если есть, опишите, как можно ее получить или дайте ссылку на эту отчетность |
|----|---|---|----------------------------|----------------------------|---|
| | | За 2021г. | За 2020г. | За 2019г. | |
| 1 | ООО "ТВЕА Душанбе горная промышленность" | Да | Да | Да | Нет |
| 2 | ООО "Заринк" | Да | Да | Да | Нет |
| 3 | СООО "Петролеум Сугд" | Ниже порога существенности | Ниже порога существенности | Нет | Нет |
| 4 | ООО "Талко Голд" | Да | Да | Да | Нет |
| 5 | Дочернее предприятия Шахта Фон-Ягнаб | Да | Да | Да | Нет |
| 6 | ООО "СП Зарафшон" | Да | Да | Да | Нет |
| 7 | ООО "Пакрут" | Да | Да | Да | Нет |
| 8 | ООО "Шимшо" | Нет | Ниже порога существенности | Ниже порога существенности | Нет |
| 9 | ООО "Апрелевка" | Нет | Нет | Нет | Нет |
| 10 | ОАО "Цементи Точик" | Нет | Да | Нет | Нет |
| 11 | ООО Таджикско-китайская горно-промышленная Компания | Нет | Да | Да | Нет |
| 12 | ООО ТА "Анзоб" | Заполненная форма не предоставлена | | | |
| 13 | ОАО "Таджикский металлургический комбинат" | Заполненная форма не предоставлена | | | |
| 14 | ООО "Совместное предприятие Таком Голд" | Нет | Ниже порога существенности | Ниже порога существенности | Нет |
| 15 | ООО "Хуаксин Гаюр Семент" | Заполненная форма не предоставлена | | | |
| 16 | ООО "Хуаксин Гаюр (Сугд) Семент" | Заполненная форма не предоставлена | | | |
| 17 | ООО "Хуаджин Гаюр-Индастриал" | Заполненная форма не предоставлена | | | |

Как видно из приведенной таблицы, большинство компаний не проводили внешний аудит финансовой отчетности за 2019-2021 гг.

3.5. РЕКОМЕНДАЦИИ НЕЗАВИСИМОГО АДМИНИСТРАТОРА

3.5.1 ВНЕДРЕНИЕ РЕКОМЕНДАЦИЙ, КОТОРЫЕ БЫЛИ ДАНЫ В ВТОРОМ НАЦИОНАЛЬНОМ ОТЧЕТЕ ПО ИПДО ЗА 2015-2016 ГГ.

Краткое изложение процесса внедрения рекомендаций, сделанных в Третьем Национальном Отчете по ИПДО за 2017-2018гг. и не внедренных рекомендаций Второго Национального Отчета по ИПДО за 2015-2016гг. показано в следующей таблице:

Таблица 3.5.1 «Статус рекомендации предыдущих Отчетов ИПДО на дату данного Отчета»

| Рекомендация | Ссылка на Отчет ИПДО за 2015-2016гг. | Результат |
|--|--------------------------------------|---|
| <p>Охват компаний для проведения сверки платежей:</p> <p>Провести новое исследование для определения порога существенности в связи с закрытием некоторых компаний и точного определения количества компаний, имеющих лицензии только «на добычу».</p> | 3.5.2.1. | Новое исследование было проведено в феврале 2023г. и подготовлен Отчет о скоппинге в марте 2023г. со стороны Независимого Администратора. Скоппинг был сделан только на основе лицензии на добычу исключив из реестра компании, которые имели лицензию на добычу общепользованных ископаемых. |
| <p>Назначение Независимого администратора:</p> <p>В целях проведения сверки и составления Отчета ИПДО, Совету ИПДО в Таджикистане необходимо рассмотреть возможность назначения независимого администратора в начале года, чтобы Отчет был подготовлен до конца сентября того же года, т.е. заблаговременно.</p> | 3.5.2.2. | Независимый администратор был назначен после 12 месяцев с окончания финансового периода, т.е. 30 декабря 2022г. |
| <p>Внедрение системы учета по ИПДО как для Компаний, так и для государственных органов:</p> <p>В целях консолидации информации по ИПДО, представляется необходимым:</p> <p>1) внедрить централизованную специальную ИТ платформу, куда можно включить заполняемые формы таблиц по платежам и другие необходимые данные, в частности по концептуальной части.</p> <p>2) предоставить доступ всем Компаниям, имеющим лицензии по добыче, и основная деятельность которых является добыча и реализация продукции. Компании</p> | 3.5.2.3. | К сожалению, данная рекомендация была учтена, но не внедрена из-за отсутствия средств. |

| | | |
|---|----------|---|
| <p>могут под своим логином войти и заполнить формы в указанный срок.</p> <p>3) предоставить доступ государственным структурам, и они под своим логином могут внести в систему все платежи отвечающие требованиям ИПДО, полученных от компаний добывающего сектора.</p> | | |
| <p>Разделение добычи от других видов деятельности:</p> <p>Рекомендуется рассмотреть вопрос о том, как внедрить на государственном уровне процедуру для разделения бизнеса и потоков выплат/доходов добывающей деятельности от других видов деятельности, выполняемых одной и той же компанией.</p> | 3.5.2.4. | <p>Невозможно внедрить на текущий момент платежи в разрезе видов деятельности добывающих компаний, на имя компании присваивается один ИНН и все платежи осуществляются путем данного ИНН.</p> |
| <p>Отчет на уровне проектов:</p> <p>Рекомендуется оценить возможность дезагрегирования платежей в разрезе проектов, в целях предоставления отчетов на уровне отдельного проекта.</p> | 3.5.2.5. | <p>Рекомендация учтена, но из-за технических моментов пока невозможно внедрить данную рекомендацию.</p> |
| <p>Раскрытие информации государственными предприятиями:</p> <p>Рекомендуется поощрять государственные предприятия для раскрытия всей информации, требуемой Стандартом ИПДО, и понимать барьеры и ограничения, которые могут препятствовать такому раскрытию.</p> | 3.5.2.6. | <p>Совет ИПДО поэтапно информирует все стороны о важности и необходимости соблюдения требований стандартов ИПДО и раскрытия всей информации, которую требуют стандарты. Госорганы в процессе сверки и составлении 4-го Национального Отчета ИПДО максимально содействовали в предоставлении информации, но при этом были барьеры, и это обусловлено долгим перерывом процесса ИПДО в Таджикистане в связи с пандемией Covid-19.</p> |
| <p>Информация о кадастре, лицензиях и секретность добычи драгметаллов:</p> <p>Рекомендуется улучшить кадастровые данные, которые доступны для публичного просмотра в целях соответствия с требованиями стандартов ИПДО</p> | 3.5.2.7. | <p>Лицензирующие органы постепенно дополняют Реестр выданных лицензий, включив в него данные о кадастре.</p> <p>На дату данного Отчета, Указ Президента о рассекречивании производства и экспорта золота и серебра пока не издан.</p> <p>Рассекречивание информации о кадастре, лицензии и секретности добычи и экспорт драгметаллов пока Правительством не рассматривается на постоянной основе.</p> |

| | | |
|--|-----------------|---|
| <p>Один орган ответственный за выдачу лицензии:</p> <p>В целях обеспечения большей степени прозрачности, ускорения процесса организации и проведения открытых тендеров, а также выбора победителя, считается целесообразным создать один орган, ответственный за выдачу лицензий. Эффективнее управлять, если всё сосредоточено в одних руках</p> | <p>3.5.2.8.</p> | <p>Пока такой вариант в Правительстве не рассматривают.</p> |
|--|-----------------|---|

Рекомендация

Мы рекомендуем разработать План действий для реализации, приведенных выше рекомендаций в данном Отчете, наметив приоритетные из них. Утвердить данный План действий на высоком уровне Правительства и периодически информировать МГЗС о реализации, предусмотренных рекомендаций.

Мы думаем, Правительство РТ может в качестве примера изучить опыт Республики Армения, которая в кратчайший срок смогла внедрить почти все требования ИПДО и является одной из лидирующих стран в постсоветском пространстве.

3.5.2 РЕКОМЕНДАЦИИ ДЛЯ БУДУЩЕЙ ОТЧЕТНОСТИ

По результатам проведения сверки и составления предыдущих и текущего национального отчета, Независимый администратор пришел к выводу, что все вышеприведенные рекомендации прошлых лет до сих пор актуальны, но наиболее важные из них:

3.5.2.1. На уровне законодательства обязывать Компании добывающих отраслей заполнить и предоставить все формы ИПДО для проведения сверки

В целях чувства ответственности, своевременное и полное предоставление информации со стороны и Компаний и государственных органов, Правительству необходимо на законодательном уровне обязать их заполнить все формы по ИПДО и потом, как минимум, ежегодно провести предварительную сверку. Существенные расхождения должны быть прокомментированы.

Совет ИПДО и МГЗС должны тесно работать как с добывающими компаниями, так и с государственными органами, чтобы выполнять все требования стандартов ИПДО и своевременно и полно предоставлять всю запрашиваемую в рамках ИПДО информацию.

РЕЕСТР ЛИЦЕНЗИЙ, ВЫДАННЫХ ЗА 2019-2021ГГ.

| | Держатель (держатели лицензии) | Дата подачи заявки | Серия, номер лицензии | Срок действия лицензии | | Название добываемого сырья | Размеры и местоположения лицензионных участков |
|---|---|----------------------|--|--------------------------|--------------------------|----------------------------|---|
| | | | | от | до | | |
| 1 | ООО «Таджикско-китайская горнодобывающая промышленная компания» | №1960 от 29.11.2018. | AN№ 0000308 | 22.06.2019 | 22.06.2024 | Свинец, цинк, серебро | Мастчинский район Согдийской области Площадь: 3,05 км ² (305 га) |
| 2 | ООО «ТВЕА-Душанбе горнодобывающая промышленность» | № 011 от 25.09.2018 | AN№ 0000307 | 22.06.2019 | 22.06.2024 | Золото | Айнинский район Согдийской области Площадь: 7,36км ² (736,00 га) |
| 3 | ООСПТК «Апрелевка» | № 413 от 17.05.2018 | AN№ 0000311 AN№ 0000312 AN№ 0000313 AN№ 0000314 AN№ 0000315 AN№ 0000316 AN№ 0000317 AN№ 0000318 | 22.06.2019 | 22.06.2024 | Золото | Б. Гафуровский и Мастчинский районы Согдийской область 1. 0,69 км ² (69 га) 2. 0,4 км ² (40 га) 3. 7,13км ² (713 га) 4. 06,22 км ² (62,2 га) 5. 3,45 км ² (345 га) 6. 0,85 км ² (85 га) 7. 1,36 км ² (136 га) 8. 2,29 км ² (299 га) |
| 4 | ООО «Оби Хаёт» | | AN№ 0000323 | 02.11.2019 | 02.11.2024 | Железа | Район Нурабад Площадь: 0,11 км ² (117 га) |
| 5 | ОАО «Сомон- Ойл» | № 12 от 30.05.2019 | AN№ 0000320 | 02.10.2019 | 02.10.2024 | Нефть и газ | Западный и Северо-Западный Согдийский область. Площадь: 1. 904,53 км ² 2. 2169 км ² |
| 6 | ООО «Заринк» | № 042 от 22.01.2019 | AN№ 0000326 AN№ 0000332 | 01.11.2019 31.03.2020 | 01.03.2029 31.03.2030 | Россып Золото | Район Сангвор Площадь: 1 .224,4км ² (22464,679га) 2. 243,05 км ² (24305 га) |
| 7 | ОАО «Укобхона майнинг» | 41344 от 25.11.2016 | AN№ 0000333 | 01.05.2020 | 01.05.2025 | Золото | Айнинский район Согдийской область Площадь: 1.2,85 км ² (285 га) |

| | | | | | | | |
|----|--|------------------------------------|---|------------|------------|--------------------------|---|
| 8 | ОАО «Пахндара майнинг» | 41344 от 25.11.2016 | AN№ 0000334 | 01.05.2020 | 01.05.2025 | Сурьма | Айнинский район Согдийской область Площадь: 2.3,6км ² (360 га) |
| 9 | ООО «Таджикско-китайская горнодобывающая промышленная компания » | № 1559 от 19.09.2018 | AN№ 0000308 AN№ 0000309 AN№ 0000310 | 02.09.2021 | 02.09.2026 | Свинец, цинк, серебро | Мастчинский район Площадь: 3,05км ² (305га) 2,06км ² (206га) 2,8км ² (280га) |
| 10 | ООО «Иттифоки Бародарон» | № 16 от 15.12.2020 | AN№ 0000339 | 19.04.2021 | 19.04.2031 | Золото | Лахшикий и Мургабский районы Площадь: 1733км ² , (173267 га) |
| 11 | ООО «Ганджи Кухистон-AU» | от 09.03.21 | AN№ 0000334 | 02.09.2021 | 02.09.2026 | Россыпное золото | Балджуванский район Площадь: 93,5км ² (3950 га) |
| 12 | ОАО «Сементи Точик» | 1199/01 от 18.12.2020 | AN№ 0000283 | 30.06.2021 | 30.06.2026 | Железо | Варзобский район Площадь:0,025км ² (2,5 га) |
| 13 | ЗАО «Ангишти Тахт» | - | AN№ 0000343 | 30.12.2021 | 30.12.2026 | Уголь | Район Айни 7,45км ² (745га) |
| 14 | ООО «Авесто Одина» | - | AN№ 0000290 | 19.04.2018 | 19.04.2023 | 31.03.2020 | Хавалингский район Площадь: 19,66км ² (1660 га) |
| 15 | ООО «Кулла» | - | AN№ 0000291 | 29.12.2018 | 29.12.2028 | Золото | Горно-Мастчинский район Площад: 600 га. |
| 16 | ЗАО «Таджиксемент» | - | AN№ 0000330 | 27.11.2019 | 27.10.2024 | Кварц | Варзобский район Площад:0,21 км ² (21 га) |
| 18 | ООО «Кухсор Минерал» | №16654(22. 4) аз 06.09.2022. | AN№ 0000346 | 31.08.2022 | 31.08.2032 | Кварц | Бободжон Гафуровского район Площад: (125,53 га) |
| 19 | ООО «Ганчи Вахдат» | № 2 08.11.2021 | AN№ 0000345 | 01.03.2022 | 01.03.2027 | Росипной золото | Район Ховалинг Площад: 9,46 км ² (946 га) |

ИНФОРМАЦИЯ
из перечня лицензий предприятий и организаций, имеющих лицензии на добычу угля, использование
других подземных полезных ископаемых и их переработку

| № | Список юридических и физических лиц, которым выдана лицензия | ИНН (индивидуальный номер налогоплательщика) | Юридический адрес и местонахождение | Название шахты | Тип деятельности лицензированного | Серия и номер лицензии | Срок действия лицензии | Лицензии с истекшим сроком действия |
|----|--|--|--|--|-----------------------------------|------------------------|----------------------------------|-------------------------------------|
| 1. | АКОО «ТВЕА» Представительство в РТ | 020022124 | город Душанбе улица Спартака 34/1 и Варзобский район | Западный участок рудника "Зидди" Варзобского района | добыча угля | ВЭС 0003480 | 2.10.2010с до 2.10.2020с | |
| 2. | ООО «Сиёвуш-Ф» | 070010266 | г. Турсунзаде, ул. Городская 2 и г. Пенджикент | Шахта «Шишкат» в городе Пенджикент | добыча угля | ВЭС 0004810 | 30.06.2012с до 30.06.2022с | |
| 3. | ООО «Гандж и К» | 090002331 | Гиссарский район | Шахта "Чашмаи Санг" Гиссарского района | добыча угля | ВЭС 0004808 | 3.10.2012с до 3.10.2022с | |
| 4. | ООО «Дион ангишт» | 120032993 | Район Рудаки, община Чоргултеппа, село Мадад | Шахта «Могиён» в городе Пенджикент | добыча угля | ВЭС 0001210 | 30.03.2010с до 30.03.2020с | |
| 5. | ООО «Талко – Ресурс» | 010038308 | г. Душанбе, проспект Рудаки 100 и Айнинский район | Западная часть Канте, район Джиджикрути, шахта «Фон Ягноб» | добыча угля | ВЭС 0004814 | 20.03.2013с до 20.03.2023с | |
| 6. | ООО «Назири» | 09002610 | город Душанбе улица Ойгуль 4 | Шахта "Саригор" Шуроабдского района | добыча золота | ВЭС 0001199 | 2.12.2009с до 2.12.2024с | |
| 7. | ООО «Абдуазиз» | 230002541 | Ховалингский район, Сариосиабский подрайон | Шахта "Оби Мазар" Ховалингского района | добыча золота | ВЭС 0001202 | 30.03.2010с до 30.03.2020с | |
| 8. | ООО «Таком – Голд» | 730001657 | Дарвазский район, улица Шахмансур 22 | Район реки Бандисариоби Дарвазского района | добыча золота | ВЭС 0003243 | 20.10.2010с до 27.06.2024с | |

| | | | | | | | | |
|-----|--|-----------|---|---|----------------------------|-----------------|----------------------------------|--|
| 9. | ООО «Таком – Голд» | 730001657 | Дарвазский район, улица Шахмансур 22 | из бассейна реки Сариоб, Дарвазский район | добыча золота | ВЭС 0003244 | 20.10.2010с до 27.06.2021с | |
| 10. | ГКРП «Тиллои Точик» | 230002675 | Ховалингский район пос. Сиефарк | Яхсуйский район, Сафеддара, Бомавлой Яхсуйского рудника, Ховалингский район | добыча золота | ВЭС 0003245 | 30.10.2010с до 27.06.2020с | |
| 11. | ГКРП «Тиллои Точик» | 230002675 | Ховалингский район пос. Сиефарк | Участок Себи Коппа рудника Яхсу, Ховалингский район | добыча золота | ВЭС 0003246 | 30.10.2010с до 27.06.2020с | |
| 12. | ГКРП «Тиллои Точик» | 230002675 | Ховалингский район пос. Сиефарк | Хиргодаринский район, Яхсуинский рудник, Ховалингский район | добыча золота | ВЭС 0003247 | 30.10.2010с до 27.06.2020с | |
| 13. | ООО «Пакрут» | 030008182 | город Душанбе улица Бофанда 4 | Шахта Пакрут в городе Вахдат | добыча золота | ВЭС 0003801 | 2.11.2011с до 2.11.2027с | |
| 14. | ООО «ТВЕА Душанбе горная промышленность» | 020034590 | город Душанбе улица Спартака 34/2 | Шахта «Дуобаи Шарки» Айнинского района | добыча золота | ВЭС 0003810 | 26.04.2012с до 26.04.2026с | |
| 15. | ООО «Баракати Истиклол» | 040030535 | город Душанбе 136/9-39 улица Сино | Рудники «Дулоби Сангоб» и «Навобод» Шуроабдского района | добыча золота | ВЭС 0005737 | 2.03.2013с до 2.03.2023с | |
| 16. | ООО СП «Зарафшон» | 600000010 | город Пенджикент пос. Сугдиен | Шахта Хирсхана в городе Пенджикент | добыча золота | ВСТН 0000008 | 27.01.2015с до 27.01.2021с | |
| 17. | ООО СП «Зарафшон» | 600000010 | город Пенджикент пос. Сугдиен | Шахта «Олимпи» в городе Пенджикент | добыча золота | ВСТН 0000009 | 27.01.2015с до 27.01.2021с | |
| 18. | СП «Апрелевка» | 560000752 | Город Кайракум пос. Консой, улица Горького 43 | Шахта «Кызыл Чеку», Б. Гафуровский район | добыча золота и серебра | ВСТН 0000011 | 20.08.2015с до 20.08.2024с | |
| 19. | СП «Апрелевка» | 560000752 | Город Кайракум пос. Консой, улица Горького 43 | Шахта «Апрелевка» в Аштском районе | добыча золота и серебра | ВСТН 0000013 | 20.08.2015с до 20.08.2024с | |

| | | | | | | | | |
|-----|--|------------|---|--|-----------------------------|--------------|----------------------------|--|
| 20. | СП «Апрелевка» | 560000752 | Город Кайракум пос. Консой, улица Горького 43 | Шахта "Бургунда", Матчинский район | добыча золота и серебра | ВСТН 0000014 | 20.08.2015с до 20.08.2024с | |
| 21. | ООО "Таджикский металлургический комбинат" | 090014459 | Улица Чорубсой, Гиссарский район | Участок «Рават» Центрального месторождения рудника «Фон Ягноб» Айнинского района | добыча угля | ВСТН 0000018 | 29.08.15с до 29.08.20с | |
| 22. | ГУП "Таджикская алюминиевая компания" | 0700058201 | город Турсунзаде | шахты «Кончоч» «Скальное» (Чулбои) Айнинского района | добыча сурьмяного золота | ВСТН 0000019 | 28.11.2015с до 28.11.40с | |
| 23. | ДП «Угольная шахта Зидди» | 150002028 | Варзобский район, пос. Такоб | на западном участке рудника «Зидди» Варзобского района | добыча угля | ВСТН 0000026 | 27.11.2016с до 27.07.2021с | |
| 24. | ДП «Шахта Фон Ягноб» | 520000300 | Айнийский район | Карьерный участок, Восточное поле рудника "Фон Ягноб" | добыча угля | ВСТН 0000027 | 1.07.2016с до 1.07.2021с | |
| 25. | ЗАО «Талко Голд» | 070016835 | город Турсунзаде, поселок Сешанбе | право пользования группой рудников «Скальное», «Кончоч» | добыча полезных ископаемых | ВСТН 0000030 | 1.04.17с до 1.04.40с | |
| 26. | ООО «КУДРАТ 2010» | 010033768 | г. Душанбе, улица Титова 13/2 | Шахта Гузни Матчинского района | добыча угля | ВСТН 0000031 | 27.05.17с до 27.05.27с | |
| 27. | ООО «Нахш» | 020045857 | Ховалингский район, поселок Шугнов | аз бл 29 ₃₋₅ С 1 Участок Сафеддара рудника Йохсуй Ховалинского района | добыча золота | ВСТН 0000041 | 29.08.17с до 29.08.22с | |
| 28. | ООО «ТВЕА Душанбе горная промышленность» | 020034590 | г. Душанбе, ул. Спартак 34/2 | Рудник «Кумарги боло», Айнинский район | добыча золота | ВСТН 0000042 | 29.09.17с до 29.09.22с | |
| 29. | ООО «Шимшо» | 040019839 | ул. Сино 14, Душанбе | Шахты «Кафирбача» и «Оббиратови» Дарвазского района | добыча золота | ВСТН 0000043 | 29.09.17с до 29.09.22с | |
| 30. | ООО «Апрелевка» | 560000752 | город Гулистан, Консой | Шахта «Иккичелон», Матчинского района | добыча золота и серебра | ВСТН 0000028 | 25.02.17с до 25.07.22с | |
| 31. | ООО СП «Зарафшон» | 600000010 | город Пенджикент, Сугдиен | Рудник Тарор города Пенджикента | добыча золота и мета вместе | ВСТН 0000046 | 5.02.18с до 5.0223с | |
| 32. | ООО СП «Зарафшон» | 600000010 | город Пенджикент, Сугдиен | кони Цилави шаҳри Панҷакент | добыча золота и серебра | ВСТН 0000047 | 5.02.18с до 5.0223с | |

| | | | | | | | | |
|-----|--|-----------|---|--|---------------|-----------------|----------------------------|--|
| 33. | ООО «КУЛЛА» | 660001683 | Район Мастчинского района | Табоспинский рудник Матчинского района | добыча золота | ВСТН 0000048 | 1.03.18с до 1.03.28с | |
| 34. | ТК «Ювелирный цех Одина» | 23000294 | Ховалингский район, Шугновская община | От барьеров 100 ₁ - С ₁ , 100 ₂ - С ₁ , 100 ₁ – С ₂ , 100 ₄ – С ₂ Шахты «Дондушкан» рудника Ёхсу Ховалингского района | добыча золота | ВСТН 0000067 | 29.02.20с до 29.02.27с | |
| 35. | ООО «Дарё 2015» | 220006714 | Дангаринский район, Корезский подрайон | с рудника «Киштут- Зеврон» в городе Пенджикент | добыча угля | ВСТН 0000068 | 31.03.20с до 31.03.25с | |
| 36. | ООО «Кофтукови Ганч» | 230000286 | Ховалингский район, Шугновская община | из отходов производства эффеля в результате горнодобывающей деятельности Ёхсуйского рудника Ховалингского района | добыча золота | ВСТН 0000070 | 1.05.20с до 1.05.25с | |
| 37. | ООО «ВЕНА» | 070011022 | г. Турсунзаде, комплекс Самандар 21 | из 6-го пласта Восточного месторождения угольного разреза Фон Ягноба Айнинского района | добыча угля | ВСТН 0000074 | 28.10.20с до 28.10.30с | |
| 38. | ООО «Дастрас 2011» | 040048863 | город Душанбе, улица Н. Махсум 68 | из Хиргодаринского района рудника Ёхсу, Ховалингский район | добыча золота | ВСТН 0000077 | 28.11.20с до 28.11.30с | |
| 39. | ЗАО «Таджикская металлургическая компания» | 090014459 | город Гиссар, община Гиссар | с участка Равата центральной площади рудника Фон Ягноб Айнинского района | добыча угля | ВСТН 0000078 | 31.12.20с до 31.12.30с | |
| 40. | ООО «Дион ангишт Тоҷикистон» | 120032993 | город Пенджикент, улица Л. Шерали 85 | с рудника «Могиян» в городе Пенджикент | добыча угля | ВСТН 0000079 | 30.04.21с до 30.04.31с | |
| 41. | ООО «Анавак» | 020017397 | г. Турсунзаде, община Каратог, село Хакими | от рудника «Хакими» города Турсунзаде | добыча угля | ВСТН 0000080 | 1.06.21с до 1.06.31с | |
| 42. | ГКРП «Тиллои Тоҷик» | 230002675 | Ховалингский район, община Шугнов, село Сияфарк | с участка Суни Копа рудника «Ёхсу» района Ховалинг | добыча золота | ВСТН 0000082 | 1.06.21с до 1.06.31с | |

| | | | | | | | | |
|-----|-----------------------------------|------------|---|---|---------------|--------------|------------------------|--|
| 43. | ГКРП «Тиллои Точик» | 230002675 | Ховалингский район, община Шугнов, село Сияфарк | с участка Суни Копа рудника «Ёхсу» района Ховалинг | добыча золота | ВСТН 0000084 | 1.06.21с до 1.06.31с | |
| 44. | ГКРП «Тиллои Точик» | 230002675 | Ховалингский район, община Шугнов, село Сияфарк | с участка Ёхсу рудника «Ёхсу» района Ховалинг | добыча золота | ВСТН 0000085 | 1.06.21с до 1.06.31с | |
| 45. | ГКРП «Тиллои Точик» | 230002675 | Ховалингский район, община Шугнов, село Сияфарк | с участка Сафеддара рудника «Ёхсу» района Ховалинг | добыча золота | ВСТН 0000087 | 1.06.21с до 1.06.31с | |
| 46. | ГКРП «Тиллои Точик» | 230002675 | Ховалингский район, община Шугнов, село Сияфарк | с участка Бомавло рудника "Ёхсу" района Ховалинг | добыча золота | ВСТН 0000086 | 1.06.21с до 1.06.31с | |
| 47. | АО «Ангишт» | 5530001386 | город Исфара, община Шураб | из рудника "Шуроб" города Исфара | добыча угля | ВСТН 0000088 | 30.06.21с до 30.06.26с | |
| 48. | ООО СП «Таком Голд» | 730001657 | Дарвазский район, улица Шахмансур 22 | с рудника "Сариоб" Дарвазского района | добыча золота | ВСТН 0000089 | 2.09.21с до 2.09.36с | |
| 49. | ООО «Коммерческая компания Сайёд» | 050000955 | г. Вахдат, ул. Эрийгитова 1 | от рудника "Сайёд" в городе Вахдат | добыча угля | ВСТН 0000091 | 30.09.21с до 30.09.29с | |
| 50. | ООО «Дастрас 2011» | 040048863 | г. Душанбе, ул. Н. Махсум 68/10 | из района Мучкакиён, рудника "Ёхсу", Ховалингского района | добыча золота | ВСТН 0000096 | 30.12.21с до 30.12.26с | |

**Список лицензий, выданных на добычу нефти и газа
За 2019-2021 годы.**

| № | Наименование объекта | адрес | ИНН | Вид деятельности | Номер лицензии | Срок действия |
|----------|-----------------------------|---|------------|-------------------------|-----------------------|---|
| 1 | ООО «Азизи 1» | Г.Гиссар, чамоати Хонакох, деаи Меҳргон | 010016708 | Добыча нефти | ВЭЗО №0003 | С 30.12.2021г. по 30.12.2031г. Площадь 10га |

ОБОБЩЕННЫЙ РЕЕСТР ЛИЦЕНЗИЙ, ВЫДАННЫХ В ТЕЧЕНИЕ 2019-2021ГГ.

| | Держатель (держатели лицензии) | Дата подачи заявки | Серия, номер лицензии | Срок действия лицензии | | Название добываемого сырья | Размеры и местоположения лицензионных участков |
|---|---|----------------------|--|--------------------------|--------------------------|----------------------------|---|
| | | | | от | до | | |
| 1 | ООО «Таджикско-китайская горнодобывающая промышленная компания» | №1960 от 29.11.2018. | AN№ 0000308 | 22.06.2019 | 22.06.2024 | Свинец, цинк, серебро | Мастчинский район Согдийской области Площадь: 3,05 км ² (305 га) |
| 2 | ООО «ТВЕА-Душанбе горнодобывающая промышленность» | № 011 от 25.09.2018 | AN№ 0000307 | 22.06.2019 | 22.06.2024 | Золото | Айнинский район Согдийской области Площадь: 7,36км ² (736,00 га) |
| 3 | ООСПТК «Апрелевка» | № 413 от 17.05.2018 | AN№ 0000311 AN№ 0000312 AN№ 0000313 AN№ 0000314 AN№ 0000315 AN№ 0000316 AN№ 0000317 AN№ 0000318 | 22.06.2019 | 22.06.2024 | Золото | Б. Гафуровский и Мастчинский районы Согдийской области 1. 0,69 км ² (69 га) 2. 0,4 км ² (40 га) 3. 7,13км ² (713 га) 4. 06,22 км ² (62,2 га) 5. 3,45 км ² (345 га) 6. 0,85 км ² (85 га) 7. 1,36 км ² (136 га) 8. 2,29 км ² (299 га) |
| 4 | ООО «Оби Хаёт» | | AN№ 0000323 | 02.11.2019 | 02.11.2024 | Железа | Район Нурабад Площадь: 0,11 км ² (117 га) |
| 5 | ОАО «Сомон- Ойл» | № 12 от 30.05.2019 | AN№ 0000320 | 02.10.2019 | 02.10.2024 | Нефть и газ | Западный и Северо-Западный Согдийский область. Площадь: 1. 904,53 км ² 2. 2169 км ² |
| 6 | ООО «Заринк» | № 042 от 22.01.2019 | AN№ 0000326 AN№ 0000332 | 01.11.2019 31.03.2020 | 01.03.2029 31.03.2030 | Россып Золото | Район Сангвор Площадь: 1 .224,4км ² (22464,679га) 2. 243,05 км ² (24305 га) |

| | | | | | | | |
|-----|---|-----------------------------|---|------------|------------|-----------------------|---|
| 7 | ОАО «Укобхона майнинг» | 41344 от 25.11.2016 | AN№ 0000333 | 01.05.2020 | 01.05.2025 | Золото | Айнинский район Согдийской область Площадь: 1.2,85 км ² (285 га) |
| 8 | ОАО «Пахндара майнинг» | 41344 от 25.11.2016 | AN№ 0000334 | 01.05.2020 | 01.05.2025 | Сурьма | Айнинский район Согдийской область Площадь: 2.3,6км ² (360 га) |
| 9 | ООО «Таджикско-китайская горнодобывающая промышленная компания» | № 1559 от 19.09.2018 | AN№ 0000308 AN№ 0000309 AN№ 0000310 | 02.09.2021 | 02.09.2026 | Свинец, цинк, серебро | Мастчинский район Площадь: 3,05км ² (305га) 2,06км ² (206га) 2,8км ² (280га) |
| 10 | ООО «Иттифоки Бародарон» | № 16 от 15.12.2020 | AN№ 0000339 | 19.04.2021 | 19.04.2031 | Золото | Лахшиский и Мургабский районы Площадь: 1733км ² , (173267 га) |
| 11 | ООО «Ганджи Кухистон-AU» | от 09.03.21 | AN№ 0000334 | 02.09.2021 | 02.09.2026 | Россыпное золото | Балджуванский район Площадь: 93,5км ² (3950 га) |
| 12 | ОАО «Цементи Точик» | 1199/01 от 18.12.2020 | AN№ 0000283 | 30.06.2021 | 30.06.2026 | Железо | Варзобский район Площадь:0,025км ² (2,5 га) |
| 13 | ЗАО «Ангишти Тахт» | - | AN№ 0000343 | 30.12.2021 | 30.12.2026 | Уголь | Район Айни 7,45км ² (745га) |
| 14 | ООО «Авесто Одина» | - | AN№ 0000290 | 19.04.2018 | 19.04.2023 | 31.03.2020 | Хавалингский район Площадь: 19,66км ² (1660 га) |
| 15 | ООО «Кулла» | - | AN№ 0000291 | 29.12.2018 | 29.12.2028 | Золото | Горно-Мастчинский район Площадь: 600 га. |
| 16 | ЗАО «Таджиксемент» | - | AN№ 0000330 | 27.11.2019 | 27.10.2024 | Кварц | Варзобский район Площадь:0,21 км ² (21 га) |
| 18 | ООО «Кухсор Минерал» | №16654(22.4) аз 06.09.2022. | AN№ 0000346 | 31.08.2022 | 31.08.2032 | Кварц | Бободжон Гафуровского район Площадь: (125,53 га) |
| 19 | ООО «Ганчи Вахдат» | № 2 08.11.2021 | AN№ 0000345 | 01.03.2022 | 01.03.2027 | Росипной золото | Район Ховалинг Площадь: 9,46 км ² (946 га) |
| 20. | АКОО «ТВБА» Представительство в РТ | - | ВЭС 0003480 | 2.10.2010 | 2.10.2020 | добыча угля | Западный участок рудника "Зидди" Варзобского района |

| | | | | | | | |
|-----|--|---|-----------------|------------|------------|-------------------------|---|
| 21. | ООО «Сиевуш-Ф» | - | ВЭС 0004810 | 30.06.2012 | 30.06.2022 | добыча угля | Шахта «Шишкат» в городе Пенджикент |
| 22. | ООО «Гандж и К» | - | ВЭС 0004808 | 3.10.2012 | 3.10.2022 | добыча угля | Шахта "Чашмаи Санг" Гиссарского района |
| 23. | ООО «Дион ангишт» | - | ВЭС 0001210 | 30.03.2010 | 30.03.2020 | добыча угля | Шахта «Могиён» в городе Пенджикент |
| 24. | ООО «Талко – Ресурс» | - | ВЭС 0004814 | 20.03.2013 | 20.03.2023 | добыча угля | Западная часть Канте, район Джиджикрути, шахта «Фон Ягноб» |
| 25. | ООО «Назири» | - | ВЭС 0001199 | 2.12.2009 | 2.12.2024 | добыча золота | Шахта "Саригор" Шуроабадского района |
| 26. | ООО «Абдуазиз» | - | ВЭС 0001202 | 30.03.2010 | 30.03.2020 | добыча золота | Шахта "Оби Мазар" Ховалингского района |
| 27. | ООО «Таком – Голд» | - | ВЭС 0003243 | 20.10.2010 | 27.06.2024 | добыча золота | Район реки Бандисариоби Дарвазского района |
| 28. | ООО «Таком – Голд» | - | ВЭС 0003244 | 20.10.2010 | 27.06.2021 | добыча золота | из бассейна реки Сариоб, Дарвазский район |
| 29. | ГКРП «Тиллои Точик» | - | ВЭС 0003245 | 30.10.2010 | 27.06.2020 | добыча золота | Яхсуйский район, Сафеддара, Бомавлой Яхсуйского рудника, Ховалингский район |
| 30. | ГКРП «Тиллои Точик» | - | ВЭС 0003246 | 30.10.2010 | 27.06.2020 | добыча золота | Участок Себи Коппа рудника Яхсу, Ховалингский район |
| 31. | ГКРП «Тиллои Точик» | - | ВЭС 0003247 | 30.10.2010 | 27.06.2020 | добыча золота | Хиргодаринский район, Яхсуинский рудник, Ховалингский район |
| 32. | ООО «Пакрут» | - | ВЭС 0003801 | 2.11.2011 | 2.11.2027 | добыча золота | Шахта Пакрут в городе Вахдат |
| 33. | ООО «ТВЕА Душанбе горная промышленность» | - | ВЭС 0003810 | 26.04.2012 | 26.04.2026 | добыча золота | Шахта «Дуобай Шарки» Айнинского района |
| 34. | ООО «Баракати Истиклол» | - | ВЭС 0005737 | 2.03.2013 | 2.03.2023 | добыча золота | Рудники «Дулоби Сангоб» и «Навобод» Шуроабадского района |
| 35. | ООО СП «Зарафшон» | - | ВСТН 0000008 | 27.01.2015 | 27.01.2021 | добыча золота | Шахта Хирсхана в городе Пенджикент |
| 36. | ООО СП «Зарафшон» | - | ВСТН 0000009 | 27.01.2015 | 27.01.2021 | добыча золота | Шахта «Олимпи» в городе Пенджикент |
| 37. | СП «Апрелевка» | - | ВСТН 0000011 | 20.08.2015 | 20.08.2024 | добыча золота и серебра | Шахта «Кызыл Чеку», Б. Гафуровский район |

| | | | | | | | |
|-----|---|---|-----------------|------------|------------|-----------------------------------|--|
| 38. | СП «Апрелевка» | - | ВСТН 0000013 | 20.08.2015 | 20.08.2024 | добыча золота и серебра | Шахта «Апрелевка» в Аштском районе |
| 39. | СП «Апрелевка» | - | ВСТН 0000014 | 20.08.2015 | 20.08.2024 | добыча золота и серебра | Шахта "Бургунда", Матчинский район |
| 40. | ООО «Таджикский металлургический комбинат» | - | ВСТН 0000018 | 29.08.15 | 29.08.2020 | добыча угля | Участок «Рават» Центрального месторождения рудника «Фон Ягноб» Айнинского района |
| 41. | ГУП «Таджикская алюминевая компания» | - | ВСТН 0000019 | 28.11.2015 | 28.11.2040 | добыча сурьмяного золота | шахты «Кончоч» «Скальное» (Чулбои) Айнинского района |
| 42. | ДП «Угольная шахта Зидди» | - | ВСТН 0000026 | 27.11.2016 | 27.07.2021 | добыча угля | на западном участке рудника «Зидди» Варзобского района |
| 43. | ДП «Шахта Фон Ягноб» | - | ВСТН 0000027 | 1.07.2016 | 1.07.2021 | добыча угля | Карьерный участок, Восточное поле рудника "Фон Ягноб" |
| 44. | ЗАО «Талко Голд» | - | ВСТН 0000030 | 1.04.17 | 1.04.2040 | добыча полезных ископаемых | право пользования группой рудников «Скальное», «Кончоч» |
| 45. | ООО «КУДРАТ 2010» | - | ВСТН 0000031 | 27.05.17 | 27.05.2027 | добыча угля | Шахта Гузни Матчинского района |
| 46. | ООО «Нахш» | - | ВСТН 0000041 | 29.08.17 | 29.08.2022 | добыча золота | аз бл 29 ₃₋₅ С 1 Участок Сафеддара рудника Йохсуй Ховалинского района |
| 47. | ООО «ТВЕА Душанбе горная промышленность» | - | ВСТН 0000042 | 29.09.17 | 29.09.2022 | добыча золота | Рудник «Кумарги боло», Айнинский район |
| 48. | ООО «Шимшо» | - | ВСТН 0000043 | 29.09.17 | 29.09.2022 | добыча золота | Шахты «Кафирбача» и «Оббиравнови» Дарвазского района |
| 49. | ООО «Апрелевка» | - | ВСТН 0000028 | 25.02.17 | 25.07.2022 | добыча золота и серебра | Шахта «Иккичелон», Матчинского района |
| 50. | ООО СП «Зарафшон» | - | ВСТН 0000046 | 5.02.18 | 5.02.2023 | добыча золота и мета вместе | Рудник Тарор города Пенджикента |

| | | | | | | | |
|-----|---|---|-----------------|----------|-------------|-------------------------------|--|
| 51. | ООО СП «Зарафшон» | - | ВСТН 0000047 | 5.02.18 | 5.02.2023 | добыча золота и серебра | кони Чилави шахри Панчакент |
| 52. | ООО «КУЛЛА» | - | ВСТН 0000048 | 1.03.18 | 1.03. 2028 | добыча золота | Табоспинский рудник Матчинского района |
| 53. | ТК «Ювелирный цех Одина» | - | ВСТН 0000067 | 29.02.20 | 29.02. 2027 | добыча золота | От барьеров 100 ₁ - С ₁ , 100 ₂ - С ₁ , 100 ₁ – С ₂ , 100 ₄ – С ₂ Шахты «Дондушкан» рудника Ёхсу Ховалингского района |
| 54. | ООО «Дарё 2015» | - | ВСТН 0000068 | 31.03.20 | 31.03. 2025 | добыча угля | с рудника «Киштут- Зеврон» в городе Пенджикент |
| 55. | ООО «Кофтукови Ганч» | - | ВСТН 0000070 | 1.05.20 | 1.05. 2025 | добыча золота | из отходов производства эффеля в результате горнодобывающей деятельности Ёхсуйского рудника Ховалингского района |
| 56. | ООО «ВЕНА» | - | ВСТН 0000074 | 28.10.20 | 28.10. 2030 | добыча угля | из 6-го пласта Восточного месторождения угольного разреза Фон Ягноба Айнинского района |
| 57. | ООО «Дастрас 2011» | - | ВСТН 0000077 | 28.11.20 | 28.11. 2030 | добыча золота | из Хиргодаринского района рудника Ёхсу, Ховалингский район |
| 58. | ЗАО «Таджикская металлургическая компания» | - | ВСТН 0000078 | 31.12.20 | 31.12. 2030 | добыча угля | с участка Равата центральной площади рудника Фон Ягноб Айнинского района |
| 59. | ООО «Дион ангишт Тоҷикистон» | - | ВСТН 0000079 | 30.04.21 | 30.04. 2031 | добыча угля | с рудника «Могиян» в городе Пенджикент |
| 60. | ООО «Анавак» | - | ВСТН 0000080 | 1.06.21 | 1.06. 2031 | добыча угля | от рудника «Хакими» города Турсунзаде |
| 61. | ГКРП «Тиллои Тоҷик» | - | ВСТН 0000082 | 1.06.21 | 1.06. 2031 | добыча золота | с участка Суни Копа рудника «Ёхсу» района Ховалинг |
| 62. | ГКРП «Тиллои Тоҷик» | - | ВСТН 0000084 | 1.06.21 | 1.06. 2031 | добыча золота | с участка Суни Копа рудника «Ёхсу» района Ховалинг |

| | | | | | | | |
|-----|--------------------------------------|---|-----------------|------------|-------------|------------------|---|
| 63. | ГКРП «Тиллои Точик» | - | ВСТН 0000085 | 1.06.21 | 1.06. 2031 | добыча золота | с участка Ёхсу рудника «Ёхсу» района Ховалинг |
| 64. | ГКРП «Тиллои Точик» | - | ВСТН 0000087 | 1.06.21 | 1.06. 2031 | добыча золота | с участка Сафеддара рудника «Ёхсу» района Ховалинг |
| 65. | ГКРП «Тиллои Точик» | - | ВСТН 0000086 | 1.06.21 | 1.06. 2031 | добыча золота | с участка Бомавло рудника "Ёхсу" района Ховалинг |
| 66. | АО «Ангишт» | - | ВСТН 0000088 | 30.06.21 | 30.06. 2026 | добыча угля | из рудника «Шуроб» города Исфара |
| 67. | ООО СП «Таком Голд» | - | ВСТН 0000089 | 2.09.21 | 2.09.2036 | добыча золота | с рудника «Сариоб» Дарвазского района |
| 68. | ООО «Коммерческая компания Сайёд» | - | ВСТН 0000091 | 30.09.21 | 30.09.2029 | добыча угля | от рудника «Сайёд» в городе Вахдат |
| 69. | ООО «Дастрас 2011» | - | ВСТН 0000096 | 30.12.21 | 30.12.2026 | добыча золота | из района Мучтакиён, рудника «Ёхсу», Ховалингского района |
| 70 | ООО «Азизи 1» | | ВЭЗО №0003 | 30.12.2021 | 30.12.2031 | Добыча нефти | Г.Гиссар, чамоати Хонакох, деҳаи Меҳргон |

Список недропользователей, заключивших контракт с Управлением геологии в 2021 году

| № | Список недропользователей | Список шахт и проявлений | Вид полезных ископаемых | Расположение | Вид деятельности | Номер и серия договора | Срок действия договора | Сумма выплаты абонентского бонуса в сомони | Размер выплаты бонуса коммерческого обнаружения в размере | Роялти | регистрационный номер и дата |
|----|---------------------------|--|-------------------------|----------------------------------|------------------|------------------------|--------------------------|--|---|--------|------------------------------|
| 1 | ООО "Абдулхай" | Участок Сабзикор-1 рудника Сардорон Карахан | песок и гравий | р. Рудаки | добыча | 0000594 КА | 28.02.2020 до 28.02.2025 | аз нав барасмият дарори 1000 к. | перерегистрация 102 | 10% | 590 27.01.2021 |
| 2 | ООО "Сомонджон" | Бустонкалинский разрез Калинабадского рудника | песок и гравий | р. Кушониён Хатлон обл | добыча | 0000615 КА | 21.07.2019 до 21.07.2024 | аз нав барасмият дарори 42 168с. | перерегистрация 421,68 | 10% | 589 20.01.21 |
| 3 | ООО "Мавджи бахор" | Шахта Дурбат-2 | глинозем | р. Гиссар | добыча | 0000616 КА | 12.09.2019 до 12.09.2024 | аз нав барасмият дарори 1000 к. | перерегистрация 277,9 | 6% | 590 27.01.21 |
| 4 | ООО "Итифокчиён" | из рассола №18 рудника Ходжа Мумин | соль | р. Хамадони | добыча | 0000617 КА | 21.06.2018 до 21.06.2028 | 150,000 | 0 | 5% | 592 3.03.2021 |
| 5 | СТК ООО "Апрелевка" | Шахта Морони (Икеджелон) | золото и серебро | Матчинский район Согдийской обл. | добыча | 0000618 КА | 25.02.2017 до 25.02.2022 | 7,774,658 | 74,249.55 | 6% | 593 15.03.2021 |
| 6 | ООО "Умаров Сарвар" | рудник Сарвар | земля | г.Истаравшан Согдийской обл | добыча | 0000619 КА | 16.04.2020 до 16.04.2025 | 60,000 | 142.8 | 6% | 595 15.04.2021 |
| 7 | ООО "Ободкори Хучанд" | Худжандская зона разработки китайского рудника | глинозем | р. Дж. Расулов Согдийской обл. | добыча | 0000620 КА | 24.09.2020 до 24.09.2025 | аз нав барасмият дарори 52 274,15 | перерегистрация 522,75 | 6% | 594 28.05.21 |
| 8 | ООО "Куми Истаравшан" | рудник Якатол | песок и гравий | г. Истаравшан Согдийской обл | добыча | 0000621 КА | 31.03.2020 до 31.03.2025 | 60,000 | 289.8 | 10% | 596 28.05.21 |
| 9 | ООО "Хаёт-Х" | участок рудника Суфи Ориф | глинозем | г. Истаравшан Согдийской обл | добыча | 0000622 КА | 15.01.2020 до 15.01.2025 | 60,000 | 447.31 | 6% | 604 3.06.21 |
| 10 | ООО "Комрон-2014" | рудник Дехмой-II | песок и гравий | р. Дж. Расулов Согдийской обл. | добыча | 0000623 КА | 21.08.2020 до 21.08.2025 | 97,860 | 976.5 | 10% | 605 3.06.21 |

| № | Список недропользователей | Список шахт и проявлений | Вид полезных ископаемых | Расположение | Вид деятельности | Номер и серия договора | Срок действия договора | Сумма выплаты абонентского бонуса в сомони | Размер выплаты бонуса коммерческого обнаружения в размере | Роялти | регистрационный номер и дата |
|----|------------------------------------|--------------------------|-------------------------|---------------|------------------|------------------------|--------------------------|--|---|--------|------------------------------|
| 11 | ООО СП "Зарафшон" | рудник Дахани Мазор | известняк | г. Пенджикент | добыча | 0000625 КА | 12.06.2018 до 12.06.2023 | 277,481 | 0 | 6% | 617 16.06.21 |
| 12 | ООО СП "Зарафшон" | рудник Могиёндарё | песок и гравий | г. Пенджикент | добыча | 0000626 КА | 18.07.2017 до 18.07.2022 | аз нав барасмият дарори 60000 | 363 | 10% | 616 16.06.21 |
| 13 | ООО "АКВА" | рудник Саховат | земля | р. Рудаки | добыча | 0000627 КА | 09.10.2020 до 09.10.2025 | 66,035.42 | 660.35 | 6% | 598 31.05.21 |
| 14 | ООО "Корхонаи истеҳсолии асри нав" | рудник Тезгари Боло | земля | р. Рудаки | добыча | 0000628 КА | 28.02.2020 до 28.02.2025 | аз нав барасмият дарори 49764,75 | перерегистрация 497,65 | 6% | 597 31.05.21 |
| 15 | ООО "Гумбулок" | Из одного колодца | вода | р. Файзабад | добыча | 0000629 КА | 06.07.2020 до 06.07.2023 | аз нав барасмият дарори 2500 нишондиҳанда | 0 | 10% | 599 31.05.21 |
| 16 | ООО "Хаджмис" | рудник Сурхтеппа | глинозем | р. Деваштич | добыча | 0000630 КА | 05.08.2020 до 05.08.2025 | аз нав барасмият дарори 74859,90 | 748.6 | 6% | 600 01.06.21 |
| 17 | ООО "Ахмаджон 2020" | рудник Чоргултеппа | песок и гравий | р. Рудаки | добыча | 0000631 КА | 15.06.2020 до 15.06.2025 | 60,000 | 431.99 | 10% | 601 31.05.21 |
| 18 | ООО "Унистром" | рудник Заркух | кварцитовый песок | г. Исфара | добыча | 0000632 КА | 18.07.2017 до 18.07.2028 | 60,000 | 209.5 | 10% | 603 3.06.21 |
| 19 | ООО "Баракати Рахмон" | рудник Мухаммади | песок и гравий | р. Хамадони | добыча | 0000633 КА | 09.10.2020 до 09.10.2025 | 175,022.75 | 1750.22 | 10% | 607 07.06.21 |
| 20 | ООО "Ватан МКМ" | рудник Шахритуз-1 | песок и гравий | р. Шахритуз | добыча | 0000635 КА | 08.09.2020 до 08.09.2027 | 60,000 | 425.25 | 10% | 602 03.06.21 |

| № | Список недропользователей | Список шахт и проявлений | Вид полезных ископаемых | Расположение | Вид деятельности | Номер и серия договора | Срок действия договора | Сумма выплаты абонентского бонуса в сомони | Размер выплаты бонуса коммерческого обнаружения в размере | Роялти | регистрационный номер и дата |
|----|---------------------------|--|-------------------------|------------------------------|------------------|------------------------|--------------------------|--|---|--------|------------------------------|
| 21 | ООО "Дурбин" | рудник Дурбин | глинозем | р. Гиссар | добыча | 0000636 КА | 20.07.2020 до 20.07.2025 | аз нав барасмият дарори 60000 | перерегистрация 346 | 6% | 606 20.07.21 |
| 22 | ООО "ЛМ" | рудник Чорсу | песок и гравий | р. Рудаки | добыча | 0000637 КА | 08.09.2020 до 08.09.2025 | аз нав барасмият дарори 48 916 | перерегистрация 489,16 | 10% | 608 08.06.21 |
| 23 | ООО "Авесто Групп" | рудник Ходжачилдиёр | гранит | р. Гиссар | добыча | 0000638 КА | 21.08.2020 до 21.08.2025 | 99,229.03 | 992.03 | 6% | 610 11.06.21 |
| 24 | ООО "Сангрезаи Шахринав" | рудник Каратоғ-2 | песок и гравий | р. Шахринав | добыча | 0000639 КА | 08.09.2020 до 08.09.2025 | аз нав барасмият дарори 51 400,77 | перерегистрация 514,80 | 10% | 609 09.06.21 |
| 25 | ООО "Спитамен" | қитъаи Кабутари кони Куват | известняк | р. Деваштич | добыча | 0000641 КА | 29.10.2020 до 29.10.2025 | аз нав барасмият дарори 120 086,52 | перерегистрация 1200,87 | 5% | 611 11.06.21 |
| 26 | ООО "Ганджи Сугд" | рудник Сохил-1 | песок | р. Б.Гафуров Согдийской обл. | добыча | 0000642 КА | 31.03.2020 до 31.03.2025 | 84,241.50 | 842.41 | 10% | 612 11.06.21 |
| 27 | АО "Ангишти камароб" | участов Кафтархона, рудник Назар-Айлок | ангишт | р. Рашт | добыча | 0000643 КА | 02.10.2019 до 02.10.2024 | 2,604,625.80 | 20,646.25 | 4% | 613 14.06.21 |
| 28 | ООО "Сомонсохтмонсаноат" | рудник Мавлоно | земля | р. Рудаки | добыча | 0000644 КА | 18.07.2017 до 18.07.2037 | 75,684 | 756.84 | 6% | 614 14.06.21 |
| 29 | ООО "Душанбе" | рассол родника №13 рудника Ходжа Мумин | соль | р. Хамадони | добыча | 0000645 КА | 01.05.2020 до 18.07.2038 | аз нав барасмият дарори 150 000 | 0 | 5% | 615 16.06.21 |
| 30 | КТ "Заршуйи Одина" | Дондушканский участок рудника Ёхсу | рассыпное золото | р. Ховалинг Хатлонской обл. | добыча | 0000646 КА | 29.02.2020 до 29.02.2027 | 393,394.82 | 3,477.58 | 9% | 618 29.02.21 |
| 31 | ООО "Нури Хикмат" | Садокатский участок рудника Садокат | земля | р. Рудаки | добыча | 0000647 КА | 01.07.2020 до 01.07.2025 | 60,000 | 226.27 | 6% | 619 23.06.21 |

| № | Список недропользователей | Список шахт и проявлений | Вид полезных ископаемых | Расположение | Вид деятельности | Номер и серия договора | Срок действия договора | Сумма выплаты абонентского бонуса в сомони | Размер выплаты бонуса коммерческого обнаружения в размере | Роялти | регистрационный номер и дата |
|----|----------------------------------|-----------------------------------|--------------------------------|--------------------------------|------------------|-------------------------------|--------------------------|--|---|--------|------------------------------|
| 32 | ООО "Сангчашма" | Из одного термального колодца | вода | р. Гиссар | добыча | 0000648 КА | 14.08.2020 до 14.08.2025 | аз нав барасмият дарори 150 000 | 0 | 5% | 620 24.06.21 |
| 33 | ООО "Оби Файзобод" | Из одного термального колодца | вода | р. Файзабад | добыча | 0000649 КА | 27.07.2020 до 27.07.2023 | 150,000 | 0 | 10% | 621 25.06.21 |
| 34 | ООО "Сангу шагали Ёвон сохтмон " | рудник Хаёти Нав | песок и гравий | р. Яван | добыча | 0000650 КА | 05.08.2020 до 05.08.2025 | 60,000 | 57.5 | 10% | 622 15.07.21 |
| 35 | ООО "Карон мрамор" | рудник Вишхарв | мрамор | н. Дарвоз | добыча | 0000651 КА | 29.10.2020 до 29.10.2025 | 72,411.48 | 724.11 | 5% | 623 03.08.21 |
| 36 | ООО "Даврони Сулх" | рудник Мавлоно-2 | земля | р. Рудаки | добыча | 0000653 КА | 30.05.2018 до 30.05.2023 | 60,000 | 154.56 | 6% | 624 04.08.21 |
| 37 | ООО "Сабури хамадон" | рудник Московский | земля | р. Хамадони | добыча | 0000655 КА | 26.05.2017 до 26.05.2022 | 60,000 | 417.84 | 6% | 625 04.08.21 |
| 38 | ООО "Ансор 0590" | рудник Гоziён | песок и гравий | р. Б.Гафуров Согдийской обл. | добыча | 0000656 КА | 29.10.2020 до 29.10.2025 | аз нав барасмият дарори 60 000 | перерегистрация 290,56 | 10% | 626 10.09.21 |
| 39 | ООО "Хишти Ходжи Хасан" | участок Ильхом китайского рудника | глинозем | р. Дж. Расулов Согдийской обл. | добыча | 0000657 КА | 29.10.2020 до 29.10.2025 | аз нав барасмият дарори 87 212,2 | перерегистрация 872,1 | 6% | 627 20.09.21 |
| 40 | ООО "Фатхуддин" | рудник Бароз | земля | г. Истаравшан Согдийской обл | добыча | 0000658 КА | 09.10.2020 до 09.10.2025 | 60,000 | 466.2 | 6% | 630 30.09.21 |
| 41 | ООО "Хаджмис" | рудник Ширинсой | песок и гравий | р. Деваштич | добыча | 0000659 КА | 17.12.2020 до 17.12.2025 | 60,000 | 544.83 | 10% | 628 20.09.21 |
| 42 | ООО "Покруд" | рудник Покруд | сопутствующий металл (серебро) | г. Вахдат | добыча | Илова ба 0000109 КА | 02.11.2011 до 02.11.2030 | 466,886 | 0 | 6% | 629 24.09.21 |
| 43 | ООО "Нукрафом" | рудник Канджол | серебро и родственный металл | Согдийская обл | добыча | 0000660 КА | 30.06.2012 до 30.06.2027 | 4,026,214 | 42,400.54 | 0.5% | 10/18/2021 |

| № | Список недропользователей | Список шахт и проявлений | Вид полезных ископаемых | Расположение | Вид деятельности | Номер и серия договора | Срок действия договора | Сумма выплаты абонентского бонуса в сомони | Размер выплаты бонуса коммерческого обнаружения в размере | Роялти | регистрационный номер и дата |
|----|---------------------------------------|------------------------------------|-------------------------|----------------------------------|------------------|--------------------------------------|--------------------------|--|---|--------|------------------------------|
| 44 | ООО "Дустии Бародарон" | участок Дустии, рудника С. Карахон | песок и гравий | р. Рудаки | добыча | 0000661 КА | 15.01.2020 до 15.01.2027 | 60,000 | 394.09 | 10% | 10/18/2021 |
| 45 | ООО "Умед-М" | рудник Дустии-3 | земля | г. Турсунзаде | добыча | 0000662 КА илова ба 0000299 КА | 07.05.2015 до 15.01.2023 | 60,000 | 333.85 | 6% | 11/5/2021 |
| 46 | АО "Идораи корҳои механикунонидашуда" | рудник Рохати | песок и гравий | г. Вахдат | добыча | 0000664 КА | 16.11.2020 до 16.11.2025 | аз нав барасмият дарори 60 000 | перерегистрация 206,94 | 10% | 11/24/2021 |
| 47 | ООО "Сарвати Саноат" | рудник Шерхон | песок и гравий | р. Рудаки | добыча | 0000665 КА | 29.10.2020 до 29.10.2025 | 72,473.63 | 724.74 | 10% | 11/24/2021 |
| 48 | ООО "Джахонгир-СЕ" | рудник Даштак | мрамор | р. Вандж ГБАО | добыча | 0000666 КА | 11.08.2017 до 11.08.2027 | 610,884.00 | 0.00 | 5% | Не получал |
| 49 | ООО "Нигора" | рудник Ширкент | глинозем | г. Турсунзаде | добыча | 0000667 КА | 31.12.2020 до 31.12.2025 | аз нав барасмият дарори 163691 | перерегистрация 1588,51 | 6% | 11/25/2021 |
| 50 | ООО "Сементи Сугд" | рудник Бегат | земля | р. Деваштич Согдийской обл | добыча | 0000668 КА | 10.12.2020 до 10.12.2025 | аз нав барасмият дарори 43 687,50 | перерегистрация 436,88 | 6% | 11/25/2021 |
| 51 | ООО "Сементи Сугд" | рудник Комсомол | известняк | Матчинский район Согдийской обл. | добыча | 0000669 КА | 10.12.2020 до 10.12.2025 | аз нав барасмият дарори 350 958,50 | перерегистрация 3 509,80 | 5% | 11/25/2021 |
| 52 | ООО "Зариф-1" | Участок Зариф рудника Биёбон | известняк | р. Кубодиён Хатлонской обл. | добыча | 0000670 КА | 21.08.2020 до 21.08.2025 | аз нав барасмият дарори 54 918,14 | перерегистрация 549,18 | 5% | 11/25/2021 |
| 53 | ООО "Расулджон" | участок шахты Сароб-2 С. Карахан | песок и гравий | р. Рудаки | добыча | 0000671 КА | 13.08.2019 до 13.11.2024 | аз нав барасмият дарори 60 000 | перерегистрация 290 10 | 10% | 11/26/2021 |
| 54 | ООО "Регистони Масчоҳ" | рудник Регистони Масчоҳ | песок и гравий | Матчинский район Согдийской обл. | добыча | 0000672 КА | 15.01.2020 до 15.01.2025 | 60,000.00 | 210.53 | 10% | 11/29/2021 |

| № | Список недропользователей | Список шахт и проявлений | Вид полезных ископаемых | Расположение | Вид деятельности | Номер и серия договора | Срок действия договора | Сумма выплаты абонентского бонуса в сомони | Размер выплаты бонуса коммерческого обнаружения в размере | Роялти | регистрационный номер и дата |
|----|---|--|-------------------------|------------------------------|------------------|------------------------|--------------------------|--|---|--------|------------------------------|
| 55 | ООО "Махсус" | рудник Обшорон-2 | песок и гравий | г. Куляб Хатлонской обл. | добыча | 0000673 КА | 17.03.2021 до 17.03.2026 | 60,000.00 | 592.62 | 10% | 12/2/2021 |
| 56 | ООО "Тоджик Интер" | рудник Джарбоши | песок и гравий | г. Вахдат | добыча | 0000674 КА | 30.11.2018 до 30.11.2023 | 60,000.00 | 525.00 | 10% | 11/30/2021 |
| 57 | ООО "Турон" | рудник Турбек | земля | р. Рудаки | добыча | 0000675 КА | 04.05.2018 до 04.05.2023 | 158,109.00 | 1,581.09 | 6% | 12/1/2021 |
| 58 | ООО "Кирамзит" | рудник Санги Шикофи | глинозем | г. Вахдат | добыча | 0000676 КА | 20.08.2019 до 20.08.2024 | 75,947.34 | 759.47 | 6% | 12/9/2021 |
| 59 | ООО "Мустахим-1" | рудник Ходжагалтон | песок и гравий | р. Ш. Шохин Хатлонской обл. | добыча | 0000677 КА | 11.08.2021 до 11.08.2026 | 60,000.00 | 391.65 | 10% | 12/2/2021 |
| 60 | ООО "Алиф" | Участок Алиф-Р рудника С. Карахан | песок и гравий | р. Рудаки | добыча | 0000678 КА | 07.04.2021 до 07.04.2026 | 60,000.00 | 562.85 | 10% | 12/3/2021 |
| 61 | ООО "Санги Сабур" | рудник Сабристон | песок и гравий | г.Истаравшан Согдийской обл | добыча | 0000679 КА | 03.03.2021 до 03.03.2026 | 89,783.40 | 897.83 | 10% | 12/3/2021 |
| 62 | ООО СП "Заводи Автобусбарории "Хучанд-Зил"" | рудник Маджро | песок и гравий | р. Б.Гафуров Согдийской обл. | добыча | 0000680 КА | 15.07.2021 до 15.07.2027 | 60,000.00 | 79.92 | 10% | 12/3/2021 |
| 63 | ООО "Мехроби Нурали" | Молодежная секция Молодежного рудника | песок и гравий | р. Зафарабад Согдийской обл. | добыча | 0000681 КА | 15.07.2021 до 15.07.2026 | 60,000.00 | 516.88 | 10% | 12/6/2021 |
| 64 | ООО "Ансори Фаррух" | рудник Навобод | песок и гравий | р. Кушониён Хатлон обл | добыча | 0000682 КА | 05.05.2021 до 05.05.2026 | 60,000.00 | 315.00 | 10% | 12/7/2021 |
| 65 | ООО "Баракати Чавонон" | Участок Баракат Юмван рудника С. Карахан | песок и гравий | р. Рудаки | добыча | 0000683 КА | 09.10.2020 до 09.10.2025 | 60,000.00 | 200.76 | 10% | 12/8/2021 |
| 66 | ООО "Ватан" | Мехнатабадский рудник | песок и гравий | р. Дустӣ Хатлонской обл. | добыча | 0000684 КА | 03.12.2020 до 03.12.2025 | аз нав барасмият дарори 60 000 | перерегистрация 111 | 10% | 12/10/2021 |

| № | Список недропользователей | Список шахт и проявлений | Вид полезных ископаемых | Расположение | Вид деятельности | Номер и серия договора | Срок действия договора | Сумма выплаты абонентского бонуса в сомони | Размер выплаты бонуса коммерческого обнаружения в размере | Роялти | регистрационный номер и дата |
|----|---------------------------|--|-------------------------|----------------------------|------------------|------------------------|--------------------------|--|---|--------|------------------------------|
| 67 | АО "Нафту Газ" | рудник Кургончай Шимоли, из непризнанного колодца №12 и 17 | нефть и газ | г. Турсунзаде | добыча | 0000685 КА | 17.03.2020 до 17.03.2025 | 321,961.48 | 804.90 | 6% | 12/23/2021 |
| 68 | ООО "Реги ҚД" | рудник Калъа Дусти | песок и гравий | р. Деваштич Хатлонской обл | добыча | 0000686 КА | 01.07.2020 до 01.07.2025 | 60,000.00 | 350.00 | 10% | 12/21/2021 |
| 69 | ООО "Умед-75" | рудник Дехнав | песок и гравий | р. И. Сомони г. Душанбе | добыча | 0000687 КА | 24.02.2021 до 24.02.2026 | 60,000.00 | 69.36 | 10% | 12/22/2021 |
| 70 | ООО "МФК" | рудник Гарм | песок и гравий | р. Рашт | добыча | 0000688 КА | 12.05.2021 до 12.05.2026 | 60,000.00 | 351.75 | 10% | 12/23/2021 |
| 71 | ООО "Санги Сохил" | рудник Санги Сохил | песок и гравий | р. Дж. Балхи | добыча | 0000689 КА | 31.03.2021 до 31.03.2026 | 60,000.00 | 212.99 | 10% | 12/30/2021 |
| | Всего - прежде | | | | | | | 19,462,903 | 162,277 | | |
| | ВСЕГО | | | | | | | 19,625,180 | | | |

Список недропользователей, заключивших контракт с Управлением геологии в 2020 году

| № | Список недропользователей | Список шахт и проявлений | Вид полезных ископаемых | Расположение | Вид деятельности | Номер и серия договора | Срок действия договора | Сумма выплаты абонентского бонуса в сомони | Размер выплаты бонуса коммерческого обнаружения в размере | Роялти |
|----|---------------------------|--|-------------------------|------------------|------------------|------------------------|--------------------------------|--|---|--------|
| 1 | ООО "Имкон" | Участок Имона Калинабадского рудника | песок и гравий | Леваканд | добыча | 0000568 КА | 22.04.2019 до 22.04.2024 | 69,768.93 | 697.93 | 10% |
| 2 | ООО "Сегандж" | шахта Агаджони | габро | Матчинский район | добыча | 0000559 КА | 31.07.2019 до 31.07.2024 | 105,054.66 | 1,050.54 | 6% |
| 3 | ООО "Сунатулло" | родник №12 соляного рудника Ходжа Мумина | соль | Хамадони | добыча | 0000557 КА | 02.05.2019 до 02.05.2029 | перерегистрация | | 5% |
| 4 | ООО "Меликов Махмадкул" | Шахта Пенджикент-1 | песок и гравий | Пенджикент | добыча | 0000560 КА | 30.09.2019 до 30.09.2024 | 58,000.00 | 420.00 | 10% |
| 5 | ООО "Азим-2014" | Окули болои | земля | Гиссар | добыча | 0000570 КА | 30.05.2019 до 30.05.2024 | перерегистрация | | 6% |
| 6 | ООО "Файзрез" | Рудник Садокат | земля | р.Рудаки | добыча | 0000567 КА | 12.09.2019 до 12.09.2024 | перерегистрация | | 6% |
| 7 | ООО "Нодир С" | Шахта Довуд | земля | Гиссар | добыча | 0000571 КА | 31.07.2019 до 31.07.2024 | 58,000.00 | 201.99 | 6% |
| 8 | ООО "Авесто Одина " | водосборный участок шахты Даштако | золото | Ховалинг | добыча | 0000574 КА | 31.05.2019 до 31.05.2024 | 268,928.47 | 1,694.87 | 9% |
| 9 | ООО "Рушди Ободи Диёр" | участок разработки Диёр рудника Сардорова Карахана | песок и гравий | р.Рудаки | добыча | 0000565 КА | 16.11.2018 до 16.11.2023 | 58,000.00 | 192.47 | 10% |
| 10 | ООО "Шарор" | Ширкент-4 | песок и гравий | Турсунзаде | добыча | 0000569 КА | 22.04.2019 до 28.04.2024 | перерегистрация | | 10% |
| 11 | ООО "Ройгон Махмуд" | Шахта Умед | песок | Б. Гафуров | добыча | 0000566 КА | 12.09.2019 до 12.09.2024 | 79,585.18 | 795.85 | 10% |

| № | Список недропользователей | Список шахт и проявлений | Вид полезных ископаемых | Расположение | Вид деятельности | Номер и серия договора | Срок действия договора | Сумма выплаты абонентского бонуса в сомони | Размер выплаты бонуса коммерческого обнаружения в размере | Роялти |
|----|---|--|-------------------------|--------------|------------------|------------------------|-----------------------------|--|---|--------|
| 12 | ООО "Сангрезаи Мармар" | Участок месторождения Кабути, Варзобский район | мрамор | Варзоб | добыча | 0000572 КА | 31.07.2019 до 31.07.2024 | 58,000.00 | 115.01 | 5% |
| 13 | ООО "Баракати Рахмон" | Шахта Хамадони-1 | песок и гравий | Хамадони | добыча | 0000576 КА | 10.10.2018 до 10.10.2023 | 77,391.47 | 773.91 | 10% |
| 14 | ООО "Дустлик" | Шахта Кулоло | земля | Гиссар | добыча | 0000575 КА | 20.08.2019 до 20.08.2024 | перерегистрация | | 6% |
| 15 | ООО "Шикати байналмиллали истехсоли Джунтай мохир семент" | Шахта Сарчашма | гипс | Яван | добыча | 0000577 КА | 22.06.2019 до 22.06.2024 | 104,921.29 | 1,049.92 | 5% |
| 16 | ООО "Сорбон-А" | родник №6 соляного рудника Ходжа Мумина | соль | Восеъ | добыча | 0000578 КА | 01.03.2019 до 01.03.2029 | перерегистрация | | 5% |
| 17 | ООО "Ширкати сохтмони 100" | Ягнобский участок Ягнобского рудника | песок и гравий | Айни | добыча | 0000579 КА | 19.03.2019 до 19.03.2024 | 58,000.00 | 418.68 | 10% |
| 18 | ООО "Коргар-2014Н" | участок Ватан-5 | земля | Вахдат | добыча | 0000580 КА | 13.11.2019 до 13.11.2024 | перерегистрация | | 6% |
| 19 | ООО "Далер-Р" | участок Далер -р | земля | Дж. Расулов | добыча | 0000581 КА | 12.09.2019 до 12.09.2019 | перерегистрация | | 6% |
| 20 | ООО "Хатлонсохтмон-Х" | шахта Кулобдарё | песок и гравий | Хамадони | добыча | 0000582 КА | 31.07.2019 до 31.07.2024 | перерегистрация | | 10% |
| 21 | ООО "Гаюр-1" | Гаюрский участок рудника Сардорон Карахан | песок и гравий | р.Рудаки | добыча | 0000583 КА | 15.08.2016 до 15.08.2021 | 67,480.00 | 674.00 | 10% |
| 22 | ООО "Реги Регар" | Шамс | песок и гравий | Турсунзаде | добыча | 0000584 КА | 15.01.2020 до 15.01.2020 | 58,000.00 | 308.36 | 10% |

| № | Список недропользователей | Список шахт и проявлений | Вид полезных ископаемых | Расположение | Вид деятельности | Номер и серия договора | Срок действия договора | Сумма выплаты абонентского бонуса в сомони | Размер выплаты бонуса коммерческого обнаружения в размере | Роялти |
|----|---------------------------|--|-------------------------|-----------------|------------------|------------------------|-----------------------------|--|---|--------|
| 23 | ООО "Фаровон-1" | Фирдавс-1 | песок и гравий | Гулистан | добыча | 0000585 КА | 22.10.2019 до 11.10.2024 | перерегистрация | | 10% |
| 24 | ООО "Ободкори Худжанд" | Участок развития Худжанд, рудник Китай | земля | Дж. Расулов | добыча | 0000586 КА | 15.10.2015 до 15.10.2020 | перерегистрация | | 6% |
| 25 | ООО "Ходжи Али" | течение реки Вахш, участок Хушвахт | песок и гравий | Кушониён | добыча | 0000587 КА | 18.02.2020 до 18.02.2025 | 58,000.00 | | 10% |
| 26 | ООО "Абдулочон Самиев" | Абдулоджон-1 | песок | Бобочон Гафуров | добыча | 0000561 КА | 21.06.2019 до 21.06.2024 | 91,803.95 | 918.03 | 10% |
| 27 | ООО "Коргар-2014" | рудник Вахдат-5 | земля | Вахдат | добыча | 0000580 КА | 13.11.2019 до 13.11.2024 | 58,000.00 | 326.25 | 6% |
| 28 | ООО "Далер-Р" | рудник Китай | земля | Дж. Расулов | добыча | 0000581 КА | 12.09.2019 до 12.09.2024 | перерегистрация | | 6% |
| 29 | ООО "Хатлонсохтмон-Х" | рудник Кулобдарё | песок и гравий | Хамадони | добыча | 0000582 КА | 31.07.2019 до 31.07.2024 | перерегистрация | 223.15 | 10% |
| 30 | ООО "Гаюр-1" | Участок Гаюр-2 рудника Сардорв Карахан | песок и гравий | р.Рудаки | добыча | 0000583 КА | 15.08.2016 до 15.08.2021 | 67,480.00 | 674.00 | 10% |
| 31 | ООО "Реги Регар" | рудник Шамс | песок и гравий | г. Турсунзода | добыча | 0000584 КА | 15.01.2020 до 15.01.2025 | 58,000.00 | 308.36 | 10% |

| № | Список недропользователей | Список шахт и проявлений | Вид полезных ископаемых | Расположение | Вид деятельности | Номер и серия договора | Срок действия договора | Сумма выплаты абонентского бонуса в сомони | Размер выплаты бонуса коммерческого обнаружения в размере | Роялти |
|----|---|---|----------------------------|--------------|------------------|------------------------|--------------------------|--|---|--------|
| 32 | ООО "Фаровон-1" | рудник Фирдавс-1 | песок и гравий | Душанбе | добыча | 0000585 КА | 22.10.2019 до 22.10.2024 | перерегистрация | 395.17 | 10% |
| 33 | ООО "Ободкори Худжанд" | Худжандская зона разработки рудника Китай | земля | Дж. Расулов | добыча | 0000586 КА | 15.10.2015 до 15.10.2020 | 52,274.00 | 522.75 | 6% |
| 34 | ООО "Ходжи Али" | течение реки Вахш, участок Хушвахт | песок и гравий | р. Кушониён | добыча | 0000587 КА | 18.02.2020 до 18.02.2025 | 58,000.00 | | 10% |
| 35 | ООО "Шамс-91" | участок Раджи | песок и гравий | р. Рашт | добыча | 0000588 КА | 12.09.2019 до 12.09.2024 | 58,000.00 | 496.35 | 10% |
| 36 | ООО "Хишти Сабук" | Участок Лола, рудник Сардорев Карахан | песок и гравий | р.Рудаки | добыча | 0000589 КА | 31.07.2019 до 31.07.2024 | 58,000.00 | 545.22 | 10% |
| 37 | ООО "Сафари Хоча Оби Гарм, Осоишгоҳи Сароб" | Один колодец | подземные воды | Варзоб | добыча | 0000590 КА | 23.12.2019 до 23.12.2024 | перерегистрация | | 10% |
| 38 | ООО "Иброхими Канд" | рудник Иброхим | песок и гравий | Конибодом | добыча | 0000591 КА | 13.11.2019 до 13.11.2024 | 58,000.00 | 399.93 | 10% |
| 39 | ООО "Кофтукови Гандж" | родник Ёхсу | Рассыпанное золото Эфилона | Ховалинг | добыча | 0000592 КА | 01.05.2020 до 01.05.2025 | 29,000.00 | | 0.5% |
| 40 | ООО "Интер-Сириус" | рудник Бахористон | песок и гравий | Вахдат | добыча | 0000595 КА | 04.02.2020 до 04.02.2025 | перерегистрация | 386.27 | 10% |

| № | Список недропользователей | Список шахт и проявлений | Вид полезных ископаемых | Расположение | Вид деятельности | Номер и серия договора | Срок действия договора | Сумма выплаты абонентского бонуса в сомони | Размер выплаты бонуса коммерческого обнаружения в размере | Роялти |
|----|---------------------------|--|-------------------------|-----------------------|------------------|------------------------|--------------------------|--|---|--------|
| 41 | ООО "Мохир Семент" | рудник Гаравути | Известняк | р.Дусти в Хатлоне | добыча | 0000596 КА | 15.01.2020 до 15.01.2025 | 872,541.09 | 8,725.41 | 5% |
| 42 | ООО "Рушди водии Вахш" | рудник Хуросон | песок и гравий | р.Хуросон | добыча | 0000597 КА | 31.07.2019 до 31.07.2024 | 67,321.06 | 673.21 | 10% |
| 43 | ООО "Хаджмис" | рудник Лолазор | земля | р.Деваштич Согд обл | добыча | 0000598 КА | 30.07.2018 до 30.07.2023 | 58,000.00 | 405.56 | 6% |
| 44 | ООО "Хишти Исфара" | Хонабадский участок Хонабадского рудника | земля | г.Исфара Согд обл | добыча | 0000599 КА | 31.03.2020 до 31.03.2025 | 58,000.00 | 111.20 | 6% |
| 45 | ООО "Пулод Комилов" | рудник Ниджонии Шимоли | земля | г.Истаравшан Согд обл | добыча | 0000600 КА | 21.06.2019 до 21.06.2024 | 72,405.90 | 754.06 | 6% |
| 46 | ООО "Заринк" | рассеянное золото из рудника Сангвори боло | золото | р.Сангвор | добыча | 0000601 КА | 01.11.2019 до 01.11.2029 | 589,110.55 | 4,624.14 | 9% |
| 47 | ООО "Ормон-09" | рудник Дурбат | земля | Гиссар | добыча | 0000602 КА | 15.01.2020 до 15.01.2025 | 45,736.00 | 457.36 | 6% |
| 48 | ООО "Гулчанг" | рудник Кеврон | серпентинитовая галька | Дарваз | добыча | 0000603 КА | 13.11.2019 до 13.11.2024 | 58,000.00 | | 6% |
| 49 | ООО "Сипар-1975" | рудник Камбарак | земля | Ховалинг | добыча | 0000604 КА | 15.01.2019 до 15.01.2024 | 58,000.00 | 104.89 | 6% |
| 50 | ООО "Сугд-Семент" | рудник Сугд | Известняк | Деваштич | добыча | 0000605 КА | 15.01.2020 до 15.01.2025 | 102,412.29 | 1,024.12 | 6% |

| № | Список недропользователей | Список шахт и проявлений | Вид полезных ископаемых | Расположение | Вид деятельности | Номер и серия договора | Срок действия договора | Сумма выплаты абонентского бонуса в сомони | Размер выплаты бонуса коммерческого обнаружения в размере | Роялти |
|----|---------------------------|--|-------------------------|---------------------|------------------|------------------------|--------------------------|--|---|--------|
| 51 | ООО "Куруш 2014" | рудник Тагояк | песок и гравий | р.Спитамен Согд обл | добыча | 0000593 КА | 15.01.2020 до 15.01.2025 | 84,247.45 | 842.47 | 10% |
| 51 | ООО "Ватан" | рудник Ауктауи Чануби | Известняк | р.Дусти обл. Хатлон | добыча | 0000606 КА | 04.02.2020 до 04.02.2025 | перерегистрация | | 6% |
| 51 | ООО "Сохибкор-2002" | рудник Сомонӣ | земля | Гиссар | добыча | 0000607 КА | 01.05.2020 до 01.05.2025 | 58,529.62 | 585.29 | 6% |
| 51 | АО "Нафту газ" | из колодца №17 и 21 рудник Сурхсимо | нефть и газ | р. Дж.Руми | добыча | 0000611 КА | 14.05.2020 до 14.05.2020 | 290,000.00 | | 6% |
| 51 | ООО "Бунёдкор Т" | Бунёдкорский участок, рудник С. Карахан | песок и гравий | р.Рудаки | добыча | 0000612 КА | 05.12.2019 до 05.12.2024 | перерегистрация | | 10% |
| 51 | ООО "Хуаксин Гаюр Семент" | рудник Дараги | земля | р.Яван | добыча | 0000608 КА | 31.03.2020 до 31.03.2025 | 280,767.06 | 2,807.67 | 6% |
| 51 | ООО "Рушди Осие" | Район Азиатского Развития, рудник С. Карахан | песок и гравий | р.Рудаки | добыча | 0000613 КА | 30.07.2018 до 30.07.2023 | перерегистрация | | 10% |
| 51 | ООО "Шарифзода Фирдавс" | рудник Фирдавс | Гранодиорит | г.Худжанд | добыча | 0000614 КА | 15.01.2020 до 15.01.25 | 83,903.51 | 839.03 | 6% |
| | Всего | | | | | | | 4,546,662.48 | 35,543.42 | |
| | | | | | | | | | | |
| | ВСЕГО: | | | | | | | 4,582,205.9 | | |

Перечень договоров, заключенных в 2019 году

| № | Список недропользователей | Список шахт и проявлений | Вид полезных ископаемых | Расположение | Вид деятельности | Номер и серия договора | Срок действия договора | Сумма выплаты абонентского бонуса в сомони | Размер выплаты бонуса коммерческого обнаружения в размере | Роялти |
|----|---|--|-------------------------|--------------|------------------|------------------------|-------------------------------|--|---|--------|
| 1 | ГУП "Обу корези Душанбе" | добыча подземных вод из 100 скважин в городе Душанбе | подземные воды | Душанбе | добыча | 0000507 КА | 07.04.2018 до 07.04.2021 | 137,500.00 | | 2% |
| 2 | ООО "Нурллои Ш" | добыча песка и гравия из реки Вахш в городе Норак | песок и гравий | Норак | добыча | 0000508 КА | 16.05.2018 до 16.05.2023 | 55,000.00 | | 10% |
| 3 | ООО "Рамз" | добыча песка и гравия из ручья Ёхсу в городе Куляб | песок и гравий | Куляб | добыча | 0000509 КА | 05.07.2018 до 05.07.2018 | перерегистрация | | 10% |
| 4 | ООО "Фаровон 1" | добыча песка и гравия в районе шахты Фирдавс-1, г.Гулистан | песок и гравий | Гулистан | добыча | 0000511 КА | 14.12.2014 до 14.12.2019 | 55,000.00 | 395.17 | 10% |
| 5 | ООО "Фаровон 1" | добыча песка и гравия из ручья Туя Бугузи в городе Гулитон | песок и гравий | Гулистан | добыча | 0000512 КА | 16.11.2018 то 16.11.2023 | 55,000.00 | | 10% |
| 6 | ООО "Рухаки Абдурахмон" | добыча песка и гравия с рудника Рухак - 2 район Б. Гафуров | песок и гравий | Б. Гафуров | добыча | 0000513 КА | 21.09.2018 то 21.09.2023 | перерегистрация | | 10% |
| 7 | ООО "Руми" | добыча песка и гравия в районе рудника Узун в районе Дж.Руми | песок и гравий | Дж.Руми | добыча | 0000514 КА | 10.10.2018 до 10.10.2026 | 88,632.95 | 886.32 | 10% |
| 8 | ООО "Ширкати Роҳи охани Усуй гуруҳ филиал дар ҶТ" | добыча песка и гравия из рудника Ободон в городе Исфара | песок и гравий | ш.Исфара | добыча | 0000515 КА | 21.09.2018 до 21.09.2021 | 55,000.00 | 203.00 | 10% |
| 9 | ООО "Садори ва Ш" | добыча песка и гравия на участке Сараби рудника Сардорв Карахани в районе Рудаки | песок и гравий | Рудаки | добыча | 0000519 КА | 12.06.2018 до 12.06.2023 | перерегистрация | | 10% |
| 10 | ООО "Ёкубджони Навруз" | добыча песка и гравия из шахты Якубони Новруз | песок и гравий | Шахринав | добыча | 0000520 КА | 28.12.2018 до 28.12.2023 | 55,000.00 | | 10% |
| 11 | ООО "Хуросон" | Гисар | кварит | Гисар | Исследование | 0000521 КА | 06.10.1997 до 06.10.,2022 | 55,000.00 | | |
| 12 | ООО "Сангсон" | течение реки Вахш | песок и гравий | Нуробод | добыча | 0000522 КА | 30.11.2018 до 30.11.,2023 | 55,000.00 | | 10% |
| 13 | ООО "Манзилоро" | Китай | земля | Дж.Расулов | добыча | 0000510 КА | 21.09.2018 до 21..09.,2023 | 90,322.20 | 903.22 | 6% |

| № | Список недропользователей | Список шахт и проявлений | Вид полезных ископаемых | Расположение | Вид деятельности | Номер и серия договора | Срок действия договора | Сумма выплаты абонентского бонуса в сомони | Размер выплаты бонуса коммерческого обнаружения в размере | Роялти |
|----|--|--------------------------|-------------------------|------------------|------------------|------------------------|--------------------------------|--|---|--------|
| 14 | ООО "Таджикский металлургический комбинат" | течение реки Вахш | песок и гравий | Варзоб | добыча | 0000518 КА | 20.08.2018 до 20.08.2023 | 55,000.00 | | 10% |
| 15 | ООО "Хисрави Фирдавс" | Панджоб | песок и гравий | Хамадони | добыча | 0000523 КА | 18.12.2018 до 18.12.2023 | 55,000.00 | | 10% |
| 16 | ООО "Купурксози Пайванд" | Кулбулок | земля | Рудаки | добыча | 0000525 КА | 20.08.2018 до 20.08.2023 | 64,464.00 | 644.64 | 6% |
| 17 | АО "Табощар Мрамор" | Шуркули | песок и гравий | Б Гафуров | добыча | 0000526 КА | 26.12.2014 до 26.12.2019 | 55,000.00 | 274.36 | 10% |
| 18 | КТ "Бетончи" | Кухак | стеновой камень | Истаравшан | добыча | 0000528 КА | 09.04.2018 до 09.04.2023 | 237,750.12 | | 5% |
| 19 | ООО "Усто Набот" | Сунбула | песок и гравий | Гиссар | добыча | 0000527 КА | 20.08.2018 до 20.08.2023 | 55,000.00 | 226.00 | 10% |
| 20 | ООО "Нурмухаммад 2018" | Мехробод | песок и гравий | Вахдат | добыча | 0000529 КА | 18.12.2018 до 18.12.2023 | 55,000.00 | | 10% |
| 21 | ООО "Таджик Интер" | Джарбош | песок и гравий | Вахдат | добыча | 0000530 КА | 30.11.2018 до 30.11.2023 | 55,000.00 | | 10% |
| 22 | СП "Зарафшон" | Тарор | золото | Пенджикент | добыча | 0000465 КА | 05.02.2018 до 05.02.2023 | 105,819,572.59 | 1,058,195.73 | 6% |
| 23 | ООО "Кулла" | Табаспин | золото | Матчинский район | добыча | 0000531 КА | 01.03.2018 до 01.03.2028 | банди 2 моддаи 223 кодекси андоз | 721,939.25 | 6% |
| 25 | ООО "Сагрэзаи Дусти" | течение реки Вахш | песок и гравий | Дусти | добыча | 0000533 КА | 18.12.2018 до 18.12.2023 | 55,000.00 | | 10% |
| 24 | ООО "Заводи сементбарори ба номи Самадов" | Араб | известняк | Исфара | добыча | 0000534 КА | 19.03.2019 до 19.03.2024 | перерегистрация | | 5% |
| 26 | ООО "Элдарадо" | Обшорон | песок и гравий | Куляб | добыча | 0000536 КА | 10.01.2018 до 10.01.2023 | 55,000.00 | 384.00 | 10% |

| № | Список недропользователей | Список шахт и проявлений | Вид полезных ископаемых | Расположение | Вид деятельности | Номер и серия договора | Срок действия договора | Сумма выплаты абонентского бонуса в сомони | Размер выплаты бонуса коммерческого обнаружения в размере | Роялти |
|----|--|---------------------------|-------------------------|--------------|------------------|------------------------|--------------------------------|--|---|--------|
| 27 | ООО "Гурухи сохтмони стар" | Бахор-1 | песок и гравий | Вахдат | добыча | 0000537 КА | 19.03.2019 до 19.03.2024 | 55,000.00 | 488.80 | 10% |
| 28 | ООО "Ватан-3" | китъаи Ватан | земля | Дж.Расулов | добыча | 0000538 КА | 28.12.2018 до 28.12.2023 | перерегистрация | | 6% |
| 29 | ООО "Гандж- 2000" | Чормагзак | известняк | Вахдат | добыча | 0000539 КА | 28.06.2018 до 28.06.2023 | 261,719.02 | 2,617.19 | 5% |
| 30 | АО "Джамаст" | Патру | мрамор | Шахринав | добыча | 0000540 КА | 27.03.2018 до 27.03.2028 | 55,000.00 | | 5% |
| 31 | ГУП "Пойгоҳи локомотиви Душанбе" | блок с вертикальным валом | подземные воды | Душанбе | добыча | 0000541 КА | 02.04.2019 до 02.04.2024 | перерегистрация | | 10% |
| 32 | ООО "Мехтар" | Шарор-1 | гилхок | Гиссар | добыча | 0000543 КА | 30.10.2018 до 30.10.2023 | перерегистрация | | 6% |
| 33 | ООО "Нахш" | Ёхсу | золото | Ховалинг | добыча | 0000546 КА | 29.08.2017 до 29.08.2022 | 2,162,419.41 | | 9% |
| 34 | ООО "Шағал ва қуми регар" | Зарбдор | песок и гравий | Турсунзода | добыча | 0000547 КА | 10.01.2018 до 0.01.2023 | перерегистрация | | 10% |
| 35 | ООО "Ходжи Кухкан" | Работ | песок и гравий | Айни | добыча | 0000549 КА | 03.09.2018 до 03.09.2023 | 55,000.00 | | 10% |
| 36 | ООО "Исток" | Лучоб-3 | песок и гравий | Сино | добыча | 0000550 КА | 04.04.2017 до 04.04.2022 | перерегистрация | | 10% |
| 37 | ООО "Ширкати Бародарон" | Китай | глинозем | Дж.Расулов | добыча | 0000553 КА | 30.10.2018 до 30.10.2023 | перерегистрация | | 6% |
| 38 | ООО "Ширкати Милии Саёҳӣ" | течение реки Сурхоб | песок и гравий | Н.Темурмалик | добыча | 0000548 КА | 18.12.2018 до 18.12.2023 | 55,000.00 | | 10% |
| 39 | ООО "ТВЕА Душанбе горная промышленность" | Восточная дуоба | золото | н.Айни | добыча | 0000544 КА | 26.04.2012 до 18.12.2027 | типки банди 4,3,1,2- и созишнома | | 6% |
| 40 | ООО "Олим 2018" | течение реки Кофарнихан | песок и гравий | Вахдат | добыча | 0000552 КА | 05.07.2018 до 05.7.2023 | 55,000.00 | | 10% |
| 41 | ООО "Кухбол" | Сардоров Карохон | песок и гравий | Рудаки | добыча | 0000551 КА | 21.09.2018 до 21.09.2023 | перерегистрация | | 10% |
| 42 | ООО "Эверест Лонг" | Вахдат | земля | Вахдат | добыча | 0000554 КА | 22.04.2019 до 22.04.2024 | 47,235.35 | 472.35 | 6% |

| № | Список недропользователей | Список шахт и проявлений | Вид полезных ископаемых | Расположение | Вид деятельности | Номер и серия договора | Срок действия договора | Сумма выплаты абонентского бонуса в сомони | Размер выплаты бонуса коммерческого обнаружения в размере | Роялти |
|----|--|--------------------------|-------------------------|--------------|------------------|------------------------|-----------------------------|--|---|--------|
| 43 | ООО "Корвони Аср" | Корвони Аср | земля | Гиссар | добыча | 0000555 КА | 30.05.2019 до 30.05.2024 | перерегистрация | | 6% |
| 44 | ООО "Пенджин Технолоджи" | Окули Поён-1 | земля | Гиссар | добыча | 0000556 КА | 31.07.2019 до 31.07.2024 | перерегистрация | | 6% |
| 45 | ООО "Тоджикдехкон шифо" | оби шифо | подземные воды | Ваҳдат | добыча | 0000558 КА | 04.10.2018 до 04.10.2023 | 137,500.00 | | 10% |
| 46 | ООО "Таджикский металлургический комбинат" | Далиёни Боло | Мраморный известняк | Деваштич | добыча | 0000563 КА | 20.08.2019 до 20.08.2024 | 1,025,467.20 | | 5% |
| 47 | ООО "Таджикский металлургический комбинат" | Чашмаи Шимоли | известняк | н.Шахритуз | добыча | 0000562 КА | 20.08.2019 до 20.08.2024 | 267,604.89 | 2,676.04 | 5% |
| 48 | ООО "Панджоби Хамадон" | Панджоби Хамадон | песок и гравий | Хамадони | добыча | 0000564 КА | 30.09.2019 до 30.09.2024 | 55,000.00 | 472.50 | 10% |
| | Всего | | | | | | | 111,495,187.73 | 1,790,778.57 | |
| | ВСЕГО: | | | | | | | 113,285,966.30 | | |

Реестр инвестиционных соглашений

| №№ п/п | Наименование инвестиционного соглашения | Стороны соглашения | Дата подписания | Дата вступления в силу | Цель проекта | Место реализации | Срок действия |
|--------|--|---|---|--|--|--|-------------------------|
| 1 | Инвестиционное соглашение о строительстве и эксплуатации нефтеперерабатывающего завода в свободной экономической зоны «Дангара» | Правительство Республики Таджикистан и Дунъинская компания по инвестициям и развитию («ХЕЛИ») | 2 апреля 2014г., (постановление ПРТ №189 от 18/03/14г.) | Постановление МНМО РТ от 9 Октября 2014г., №1590 | Производство нефтепродуктов | Район Дангара Хатлонской области | |
| 2 | Инвестиционное соглашение о строительстве и эксплуатации нефтеперерабатывающего завода в промышленной зоны города Турсунзода | Правительство Республики Таджикистан и ООО «ККНРегар» | 17 июля 2014г., (постановление ПРТ №370 от 03/06/14г.) | Постановление МНМО РТ от 07/01/2015г., №1721 | Производство нефтепродуктов | город Турсунзода | 5 лет (до 07/01/20г.) |
| 3 | Инвестиционное соглашение о комплексной разработке месторождения «Северный Зарнисор | Правительство Республики Таджикистан и ООО «Таджикско китайская горнопромышленная компания» | 24 июля 2014г., (постановление ПРТ №434 от 03/07/14г.) | Постановление МНМО РТ от 25/02/2015г., №1796 | Переработка концентрата свинца и цинка | Согдийская область | 10 лет (до 24/7/2024г.) |
| 4 | Инвестиционное соглашение о строительстве и сдаче в эксплуатацию второй и третьей проектных линий производства цемента в Бободжон Гафуровском районе Согдийской области и на территории свободной экономической зоны «Дангара» | Правительство Республики Таджикистан и Компания «HuaxinCement Co., Ltd.»-КНР | 13 сентября 2014 г., (постановление ПРТ №603 от 11/09/14г.) | Постановление МНМО РТ от 11/02/2015г., №1765 | Производство цемента | Район Бободжон Гафуров Согдийской области и район Дангара Хатлонской области | 5 лет (до 11/2/2020г.) |
| 5 | Инвестиционное соглашение о строительстве и | Правительство Республики Таджикистан и | 7 января 2015г., (постановление ПРТ №807 от 31/12/14г.) | Постановление МНМО РТ от 11/02/2015г., | Производство прохладительных напитков | город Душанбе | 5 лет (до 11/02/2020г.) |

| | | | | | | | |
|-----|---|---|---|--|---|-----------------------------------|--|
| | эксплуатации предприятия по производству безалкогольной продукции | ООО "Кока Кола Нушокихои Тоҷикистон" | | №1764 | | | |
| 6 | Инвестиционное соглашение о строительстве и введении в эксплуатацию заводов по производству цемента, гипсокартона и мешков | Правительство Республики Таджикистан и ООО «Международная Производственная компания Чжунгтсай Мохир Цемент» | 4 августа 2015г., (постановление ПРТ №547 от 29/08/15г.) | Постановление МНМО РТ от 16/12/2015г., №259 | Производство цемента, гипсокартона и мешков | район Яван Хатлонской области | 5 лет (до 16/12/2020г.) |
| 7 | Договор концессии Теплоэлектростанции «Шуроб» | Правительство Республики Таджикистан и Компания «HOS Powertech International SDN BHD» | 17 февраля 2016г., (постановление ПРТ №789 от 29/12/15г.) | Постановление МНМО РТ от 15/04/2016г., №416 | Строительство ТЭЦ и разработка месторождения угля | город Исфара Согдийской области | Действие договора прекращено (23 июня 2018г.) |
| 8 | Инвестиционное соглашение о модернизации и введении в эксплуатацию предприятий по производству аммиака и карбамида на базе ОАО «Азот» | Правительство Республики Таджикистан и ООО «Хэнань Чжун-я Холдинговая Группа» | 3 сентября 2016г., (постановление ПРТ №365 от 23/08/16г.) | Постановление МНМО РТ от 14/12/2016г., №653 | производство аммиака и карбамида | город Левакант Хатлонской области | утратило силу (постановл. ПРТ от 30/08/19г., №434) |
| 9 | Инвестиционное соглашение о разработке месторождения «Покруд» | Правительство Республики Таджикистан и Компания «Крисо Ресурсиз Лимитед» и ООО «Пакрут» | 10.04.17г., (постановление ПРТ №88 от 25/02/17г.) | Постановление МНМО РТ от 31/01/2018г. №982 | Разработка месторождения золота | город Вахдат | 10 лет (до 31/1/28г.) |
| 10. | Инвестиционное соглашение о строительстве завода по производству промышленных эмульсионных взрывчатых веществ | Правительство Республики Таджикистан и ООО «КМ Муосир» | 19 июля 2017г., (постановление ПРТ №321 от 29/06/17г.) | Постановление МНМО РТ от 29/11/2017г., №940 | Производство промышленных эмульсионных взрывчатых веществ | район Дангара Хатлонской области | 5 лет (до 29/11/22г.) |
| 11. | Инвестиционное соглашение между о строительстве завода по производству общественного пассажирского и грузового транспорта и создания центра технического обслуживания | Правительство Республики Таджикистан, ООО «Авесто Гурух» и «Ulasim Ic Ve Dis Ticaret Anonim Sirketi» | 9 августа 2018г., (постановление ПРТ №385 от 01/08/18г.) | Постановление МНМО РТ от 17/10/2018г., №1183 | Производство общественного пассажирского и грузового транспорта | город Душанбе | |

| | | | | | | | |
|-----|--|---|---|--|--|--------------------------|------------------------------|
| 12. | Инвестиционное соглашение о модернизации, расширении, строительстве, вводе в эксплуатацию и деятельности предприятий по производству кондитерских изделий, крахмала и крахмальной патоки, и мучных изделий | Правительство Республики Таджикистан и ООО «Фабрикаи канодии Амири» | 15 января 2019 г., (постановление ПРТ №601 от 29/12/18г.) | Постановление МНМО РТ от 06/03/2019г., №1297 | Производство кондитерских изделий, крахмала и мучных изделий | район Рудаки | 10 лет (до 6 марта 2029г.) |
| 13. | Инвестиционное соглашение о строительстве и эксплуатации завода по производству питьевой воды и алкогольной продукции «Сиёма» | Правительство Республики Таджикистан и ООО «Фабрикаи канодии Амири» | 25 апреля 2019 г., (постановление ПРТ №127 от 29/03/2019г.) | Постановление МНМО РТ от 07/06/2019г., №1371 | производство питьевой воды и алкогольной продукции | город Душанбе | 5 лет (до 7 июня 2024г.) |
| 14. | Инвестиционное соглашение о строительстве и введение в эксплуатацию предприятия по производству цемента | Хукумати Ҷумҳурии Тоҷикистон ва ҶДММ «Моҳир Семент» | 25 мая 2019г., (постановление ПРТ №193 от 02/05/19г.) | Постановление МНМО РТ от 2406/2019г., №1388 | производство цемента | район Джалолитдини Балхи | 5 лет (до 24 июня 2024г.) |
| 15. | Инвестиционное соглашение о комплексной разработке месторождения серебра «Якчилва» | Правительство Республики Таджикистан и КОО «Каши Синьюй Дади Майнинг Инвестмент Лимитед» | 14 юни соли 2019., (постановление ПРТ №192 от 02/05/19г.) | Постановление МНМО РТ от 01/10/2019г., №1426 | разработка месторождение серебра | район Мургаб, ГБАО | 7 лет (до 1 октября 2026г) |
| 16. | Инвестиционное соглашение о строительстве и введение в эксплуатацию заводов по производству цемента, строительно – бетонных материалов и мешков | Правительство Республики Таджикистан и ЗАО Таджикцемен | 10 июня 2019г., (постановление ПРТ №269 от 31/05/19г.) | Постановление МНМО РТ от 01/10/2019г., №1425 | Производство цемента, строительно – бетонных материалов и мешков | город Душанбе | 5 лет (до 1 октября 2024г.) |
| 17. | Инвестиционное соглашение о строительстве и эксплуатации предприятия по производству бытовой техники «Artel Avesto Electronics» | Правительство м Республики Таджикистан, ООО «Авесто Групп» и ООО «Artel Engineering and Management» | 12 декабря 2019г., (постановление ПРТ №597 от 27/11/19г.) | Постановление МНМО РТ от 22/01/2020г., №1582 | Производство бытовой техники | город Душанбе | 10 лет (до 22 января 2030г.) |
| 18. | Инвестиционное | Правительство | 12 декабря 2019г., | Постановление | внедрение | город | 5 лет |

| | | | | | | | |
|-----|---|--|---|--|--|---------------|-----------------------|
| | соглашение о реализации проекта по внедрению автоматизированной системы контроля и учета электроэнергии | Республики Таджикистан и Консорциум инвесторов (ООО «Авесто Гурух», ОАО Таджикгидроэлектромонтаж и ООО МДО «Душанбе Сити») | (постановление ПРТ №597 от 27/11/19г.) | МНМО РТ от 22/01/2020г., №1583 | автоматизированной системы контроля и учета электроэнергии | Душанбе | (до 22 января 2025г.) |
| 19. | Инвестиционное соглашение о строительстве и сдачи в эксплуатацию завода по производству полипропиленовых мешков | Правительство Республики Таджикистан и ООО «Гаюр» | 18/03/ 2020г., (постановление ПРТ №154 аз 29/02/20г.) | Постановление МН МО РТ №294 от 30.12.2020г | Производство полипропиленовых мешков | город Душанбе | |

Законодательные акты в области пользования природными ресурсами

Перечень нормативно-правовых актов, регулирующих сферу недропользования в Республике Таджикистан:

- Конституция РТ (1994, внесены изменения и дополнения в 1999, 2003, 2016 гг.)
- ЗРТ «О недрах» (1994)
- ЗРТ «Об инвестициях» (в редакции 2016 г.)
- ЗРТ «О лицензировании отдельных видов деятельности» (2004)
- ЗРТ «О соглашениях о разделе продукции» (2007)
- ЗРТ «О концессиях» (2011)
- ЗРТ «О государственной тайне» (2014)
- ЗРТ «О драгоценных металлах и драгоценных камнях» (2001)
- ЗРТ «Об инвестиционных соглашениях» (2013)
- ЗРТ «О нефти и газе» (2015)
- ЗРТ «Об энергетике» (2000)
- ЗРТ "Об использовании атомной энергии" (2004)
- ЗРТ "О землеустройстве" (2008)
- ЗРТ «О государственном регулировании производства и оборота отдельных видов нефтепродуктов» (2007)
- ЗРТ «Об угле» (2012)
- ЗРТ «Об обороте взрывчатых материалов гражданского назначения» (2004)
- ЗРТ «О промышленной безопасности опасных производственных объектов» (2004)
- ЗРТ «О валютном регулировании и валютном контроле» (1995)
- ЗРТ «О регистрации юридических лиц и индивидуальных предпринимателей» (2009)
- ЗРТ «О государственной регистрации недвижимого имущества и прав на него» (2008)
- ЗРТ «О проверках деятельности хозяйствующих субъектов» (2015)
- ЗРТ «О свободных экономических зонах в РТ» (2004)
- Гражданский кодекс РТ (1999)
- Налоговый кодекс РТ (2012)
- Таможенный кодекс РТ (2004)
- Трудовой кодекс РТ (в редакции 2016 г.)
- Лесной кодекс РТ **(2011)**
- Водный кодекс РТ (2020)
- Кодекс Республики Таджикистан об административных правонарушениях от 31 декабря 2008 г., №455 (по состоянию на 17 декабря 2020 г.).
- Положение «Об особенностях лицензирования отдельных видов деятельности» (2007)
- Положение «О Государственном фонде геологической информации о недрах РТ» (1997)
- Положение «О Министерстве экономического развития и торговли РТ» (2006)
- Положение «О Министерстве финансов РТ» (2015)
- Положение «О Государственном комитете по инвестициям и управлению государственным имуществом» (2006)
- Положение «О Главном управлении геологии при ПРТ» (2006)
- Положение «О Министерстве промышленности и новых технологий РТ» (2014)
- Положение «О Министерстве энергетики и водных ресурсов» (2014)
- Положение «О Службе по государственному надзору за безопасным ведением работ в промышленности и горному надзору при ПРТ» (2014)
- Положение «Об Агентстве по статистике при Президенте РТ» (2010)
- Положение «О Налоговом комитете при Правительстве РТ» (2012).

Мониторинг стратегических программ и планов в сфере окружающей среды

| № | Наименование программ и стратегии | Дата принятия | Выполнение (%) до 2022 года |
|----|--|--|--|
| 1. | Государственная программа изучения и сохранения ледников Таджикистана на 2010- 2030 годы; | Постановление ПРТ От 02.09.2010 года, №417 | За отчетный период по запланированным мероприятиям до 2030 года, выполнено на 73,79%. |
| 2. | Государственная комплексная программа развития экологического воспитания и просвещения населения Республики Таджикистан на 2021-2025 годы; | Постановление ПРТ От 03.04.2021 года, №116 | За отчетный период выполнение пунктов Плана мероприятий составляет 94%. |
| 3. | Государственная программа дальнейшего развития государственного природного заповедника "Дашти Джум" на 2021-2025 годы; | Постановление ПРТ От 02.10.2021 года, №359 | За отчетный период выполнение работ составляет 119 %. |
| 4. | Национальная Стратегия адаптации к изменению климата Республики Таджикистан на период до 2030 года; | Постановление ПРТ От 02.10.2019 года, №482 | «Четвертый национальный доклад об изменении климата в Республике Таджикистан» подготовлен и представлен в соответствии со статьей 4.1 и 12.1 Конвенции ООН об изменении климата. |
| 5. | Государственная экологическая программа Республики Таджикистан на 2023 -2028 годы; | Постановление ПРТ От 01.03.2023 года, №53 | Утверждена Государственная экологическая программа Республики Таджикистан на 2023-2028 годы и План действий 2023-2025 годов. Информация будет представлена ежегодно 1 декабря ответственными министерствами и ведомствами об их выполнении Комитету по охране окружающей среды при Правительстве Республики Таджикистан. |