

ҰЛТТЫҚ ЕСЕП

ҚАЗАҚСТАН РЕСПУБЛИКАСЫНДАҒЫ ӨНДІРУШІ САЛАЛАР ҚЫЗМЕТІНІҢ АШЫҚТЫҒЫ БАСТАМАСЫН (ӨСАБ) ЖҮЗЕГЕ АСЫРУ ТУРАЛЫ. ЖАЛПЫҒА АРНАЛҒАН НҰСҚАСЫ.

НАЦИОНАЛЬНЫЙ ОТЧЕТ

О РЕАЛИЗАЦИИ ИНИЦИАТИВЫ ПРОЗРАЧНОСТИ ДЕЯТЕЛЬНОСТИ ДОБЫВАЮЩИХ ОТРАСЛЕЙ (ИПДО) В РЕСПУБЛИКЕ КАЗАХСТАН ЗА 2013 ГОД. ПОПУЛЯРНАЯ ВЕРСИЯ.

NATIONAL REPORT

ON IMPLEMENTATION OF THE EXTRACTIVE INDUSTRY TRANSPARENCY INITIATIVE (EITI) IN THE REPUBLIC OF KAZAKHSTAN IN 2013. POPULAR VERSION.



ҚАЗАҚСТАНДАҒЫ ӨСАБ ТАРИХЫ

2013 ЖЫЛЫ ҚАЗАН АЙЫНДА ҚАЗАҚСТАН ӨСАБ СТАНДАРТТАРЫН ТОЛЫҚ ОРЫНДАЙТЫН ЕЛ ЕКЕНІ АНЫҚТАЛДЫ.



2005

Маусым

Қазан

Желтоқсан

2006

Желтоқсан

2007

Желтоқсан

2008

Желтоқсан

ҚР Президенті Қазақстанның Өндіруші салалар қызметінің ашықтығы бастамасына қосылғандығы туралы жариялады.

Өндіруші Компаниялар мен Қазақстан Республикасының Үкіметі арасында ӨСАБ-ы жүзеге асыру туралы Меморандумға қол қойылды.

Қазақстанда ӨСАБ-ы жүзеге асыру үшін мүдделі тараптар арасында Ұлттық кеңес құрылды және ықпалдастық туралы Меморандумға қол қойылды.

Вашингтон қаласында Қазақстан Республикасы мен Халықаралық қайта құру және даму банкі арасында ықпалдастық туралы Меморандумға қол қойылды. Құжаттың мақсаты – республикадағы өндіруші салалардан келетін табыстарға бақылауды күшейту.

ҚР Энергетика және минералды ресурстар министрлігі жанында ӨСАБ бойынша хатшылар алқасы құрылды. (Ол ӨСАБ-ы дамыту және жүзеге асыру бойынша күзиретті орган). ӨСАБ-н орындану барысына жасалған қорытынды бойынша, Қазақстан «үміткер-ел» деп жарияланды.

«2005 жыл бойынша Өндіруші компаниялар мен Қазақстан Республикасы Қаржы министрлігі ұсынған төлемдердің бюджетке түсуі туралы мәліметтерді салыстыру» атты I есептің жариялануы. Мәліметтерді өндіруші компаниялар ӨСАБ бағдарламасының талаптарына сәйкес дайындады.

029 «Қазақстан Республикасындағы өндіруші салалар қызметінің ашықтығы бастамасын жүзеге асыру» туралы Республикалық бюджеттік бағдарлама қабылданды.

«2006 жыл бойынша Өндіруші компаниялар мен Қазақстан Республикасы Қаржы министрлігі ұсынған төлемдердің бюджетке түсуі туралы мәліметтерді салыстыру» атты II есептің жариялануы.

**Үкімет ӨСАБ идеясын азаматтық қоғам және компания өкілдерімен бірге жүзеге асыруды өз жауапкершілігіне алған, сонымен қатар, ӨСАБ-ы жүзеге асырудың тұрақты жұмыс жоспарын дайындаған ел үміткер-ел ретінде танылады.*



2012

Маусым

2011

Маусым

2010

Маусым

2009

Қазақстанда ӨСАБ-ы жүзеге асырудың жаңа валидациясы 2013 жылға белгіленді.

2009 жылғы валидациялық есеп бойынша, Қазақстанда ӨСАБ стандарттарынан ауытқулар орын алғандығы анықталды. ӨСАБ-н Халықаралық хатшылар алқасы олқылықтардың орнын толтыру үшін Қазақстанға 18 ай уақыт беру туралы шешім шығарды.

2009 жыл бойынша «Өндіруші компаниялар мен Қазақстан Республикасы Қаржы министрлігі ұсынған төлемдердің бюджетке түсуі туралы мәліметтерді салыстыру» атты V есеп жарияланды.

ҚР ӨСАБ-н дамытуға ықпал ететін ҰЕҰ Пікір алаңы құрылды.

2007 және 2008 жылдар бойынша «Өндіруші компаниялар мен Қазақстан Республикасы Қаржы министрлігі ұсынған төлемдердің бюджетке түсуі туралы мәліметтерді салыстыру» атты есеп жарияланды.

«Міндеттердің лицензиялық-келісімшарты негізінде 2010 жылғы Ұлттық есепке Қазақстандағы өндіруші компаниялардың өлеуметтік инвестициялары туралы мәліметтерді қосу туралы» МТҰК шешімі қабылданды.

«Жер қойнауы және жер қойнауын пайдалану туралы» Жаңа заңға толықтырулар енгізілді. 76 б, 6 т., Жер қойнауын пайдаланушылардың ТТМ шарттарын сақтауы туралы

Қазақстанда ӨСАБ-ы жүзеге асырудың даму барысын салыстыру үдерісі (валидация) басталды. Елдердің ӨСАБ-ы жүзеге асырудың талаптарына қаншалықты сай келетінін тәуелсіз сарапшылар анықтайды (валидация)

ӨСАБ-ы жүзеге асыруға ат салысып жатқан ҰЕҰ өкілдерінің Үкімет Отырысына қатысуы.

Дохада (Катар) өткен 4-Халықаралық конференцияда ӨСАБ-н қағидалары мен маңыздылығын арттырғаны үшін Қазақстанға ӨСАБ-н сыйлығы табыс етілді.

2013

Ақпан

Ақпан – Мамыр

Мамыр

17 қазан

2014

Мамыр

Қараша

2015

Сәуір, Мамыр

2010 және 2011 жылдарға арналған Қазақстанда ӨСАБ-н жүзеге асыру туралы VI және VII Ұлттық есептермен жұмыс аяқталды. Есептер барлық Қазақстан азаматтары мен Халықаралық қауымдастық назарына ұсынылды.

Қазақстанда ӨСАБ-ы жүзеге асырудың даму барысын салыстыру үдерісі (валидация) басталды.

Елдердің ӨСАБ талаптарына қаншалықты сай келетінін тәуелсіз сарапшылар анықтайды (валидация)

ӨСАБ форматын кеңейтетін және жарияланған есептерге қойылатын талаптарды күшейтетін ӨСАБ-н жаңа стандарттары қабылданды.

ӨСАБ Халықаралық Басқармасы жариялаған валидация қорытындысы бойынша, Қазақстан ӨСАБ-н барлық талаптарын орындап, «ӨСАБ Ізбасар мемлекеті» мәртебесіне ие болды.

ӨСАБ Халықаралық Басқармасының Басшысы Клэр Шорт ханым Қазақстанға келді.

Жаңа стандарттар бойынша 2012 және 2013 жылдары Қазақстанда ӨСАБ-н жүзеге асыру туралы VIII және XI Ұлттық есептермен жұмыс аяқталды

Қазақстанда облыстық және қалалық өкімдіктер аймақтарда ӨСАБ-н жүзеге асырылуы, оның нәтижелігі төңірегінде қоғамдық пікір-таластар өткізді.

МҮДДЕЛІ ТАРАПТАРДЫҢ ҰЛТТЫҚ КЕҢЕСІНІҢ ЖҰМЫС ҚАҒИДАЛАРЫ (МТҰК)



ӨСАБ бастамасы жүзеге асқан уақыттан бастап, 2005-2013 жылдар аралығында ӨСАБ бойынша тоғыз Ұлттық есеп жарияланды. Ұлттық есептер Қазақстан Республикасы Инвестициялар және даму министрлігінің Геология және жер қойнауын пайдалану комитетінің www.geology.kz сайтында, сонымен қатар ӨСАБ Халықаралық Хатшылығының www.eiti.org сайтында жарияланды.

ӨСАБ – бұл мұнай, газ және/немесе минералды ресурстар қорларына бай елдерде ашықтық пен есептілікті арттыруға көмектесу мақсатында әзірленген ғаламдық стандарт. Бұл бастамаға дамушы елдердің халықаралық коалициясы, донорлар, өндіруші компаниялар, азаматтық қоғам ұйымдары, инвесторлар мен халықаралық ұйымдар қолдау білдірді.

Бастама компаниялар ақпарат жариялайтын төлемдерді үкіметтің табыстармен салыстыру арқылы ашықтықты арттыруды көздейді. Осылайша, ӨСАБ

мұнай-газ, минералды ресурстардың қомақты қорларына ие елдердегі басқаруды жақсартуға жәрдемдеседі және өндіруші өнеркәсіптің ресурстарын игеруден түскен қаражатты аударып әкету немесе заңсыз иемдену қаупін төмендетуге тырысады.

Бастама үкіметтердің, жеке меншік сектордағы компаниялардың, азаматтық қоғамның, инвесторлар мен халықаралық ұйымдардың бірлескен қызметі арқылы жүзеге асырылады.

2013 ЖЫЛҒА АРНАЛҒАН ҰЛТТЫҚ ЕСЕПТИҢ НЕГІЗГІ МӘЛІМЕТТЕРІ

ӨНДІРУШІ КОМПАНИЯЛАР ҚАЗАҚСТАН БЮДЖЕТІНЕ 4,5 ТРЛН.ТЕҢГЕ ТӨЛЕДІ.



САЛЫҚТАР МЕН ӨЗГЕ МІНДЕТТІ ТӨЛЕМДЕРДІ ҮЛЕСТІРУ (мың теңге)




Ұлттық есепте 208 өндіруші компанияның мәліметтері ұсынылған.



91

91 – мұнай-газ секторы

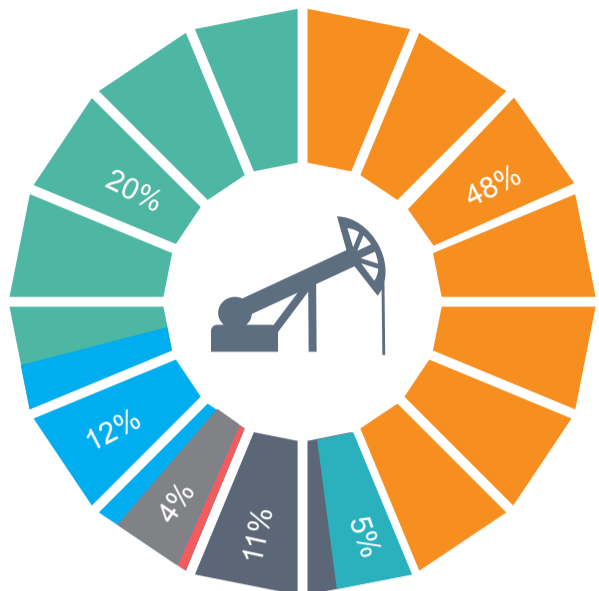


117

117 – тау-кен секторы


ЖЕР ҚОЙНАУЫН ПАЙДАЛАНУШЫЛАРДАН МЕМЛЕКЕТКЕ КЕЛЕТІН КІРІСТЕР (мың теңге)

АТЫРАУ ЖӘНЕ ШЫҒЫС ҚАЗАҚСТАН ОБЛЫСТАРЫ МҰНАЙ-ГАЗ ЖӘНЕ ТАУ-КЕН РУДАСЫ СЕКТОРЫНАН МЕМЛЕКЕТКЕ ТӨЛЕНЕТІН ТӨЛЕМ МӨЛШЕРІ БОЙЫНША АЛДА КЕЛЕДІ СЕКТОРОВ



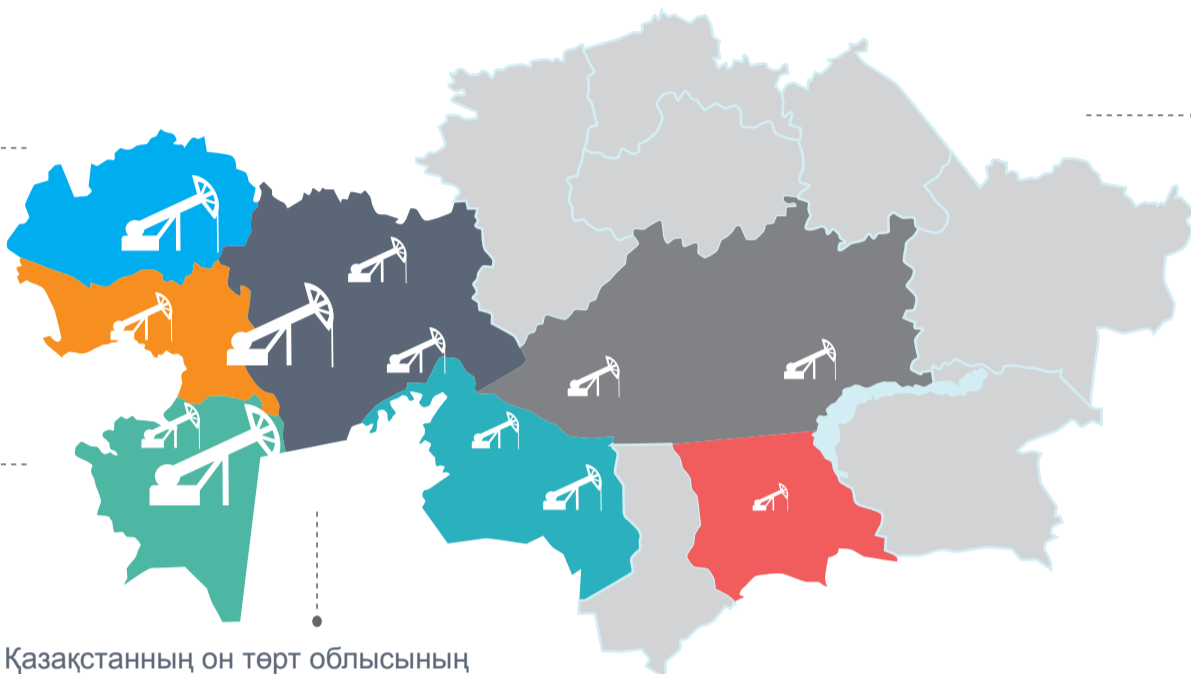
МҰНАЙ-ГАЗ СЕКТОРЫ

4 350 065 157



Мұнайлы-газды аудандар ел аумағының **62%-Н** алып жатыр және **172 МҰНАЙ-КЕН** орындарына ие. Қазір олардың 80-нен астамы игерілу үстінде.

70%-Ы Қазақстанның батысында шоғырланған.



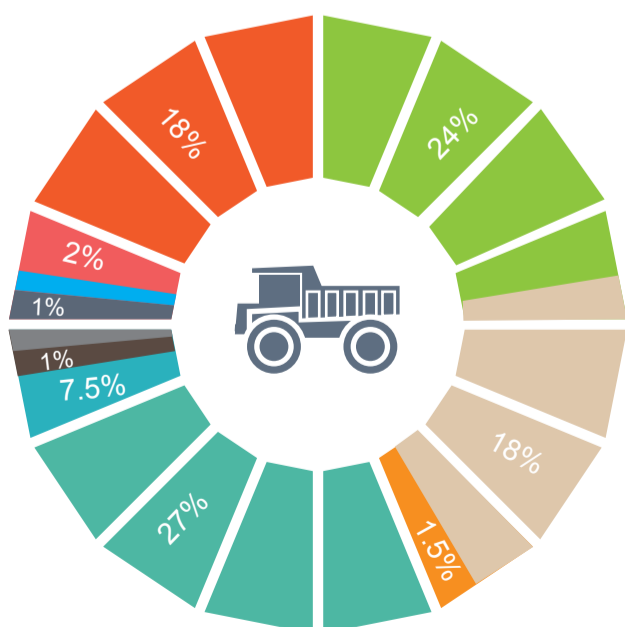
Мұнай қорларының **90%-Н** астамы **15 ІРІ** кен орындарында шоғырланған

Теңіз, Қашаған, Қарашығанақ, Өзен, Жетібай, Жаңажол, Қаламқас, Кеңқияқ, Қаражанбас, Құмкөл, Солтүстік Бұзашы, Әлібекмола, Орталық және Шығыс Прорва, Кенбай, Королевское.

Кен орындары Қазақстанның он төрт облысының алтауында орналасқан. Бұл ретте, көмірсутектердің шамамен

ТАУ-КЕН СЕКТОРЫ

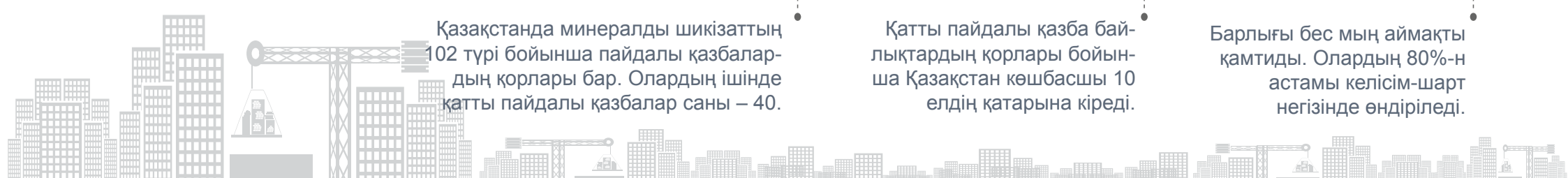
330 617 642



Қазақстанда минералды шикізаттың **102 түрі** бойынша пайдалы қазбалардың қорлары бар. Олардың ішінде қатты пайдалы қазбалар саны – **40**.

Қатты пайдалы қазба байлықтардың қорлары бойынша Қазақстан көшбасшы **10** елдің қатарына кіреді.

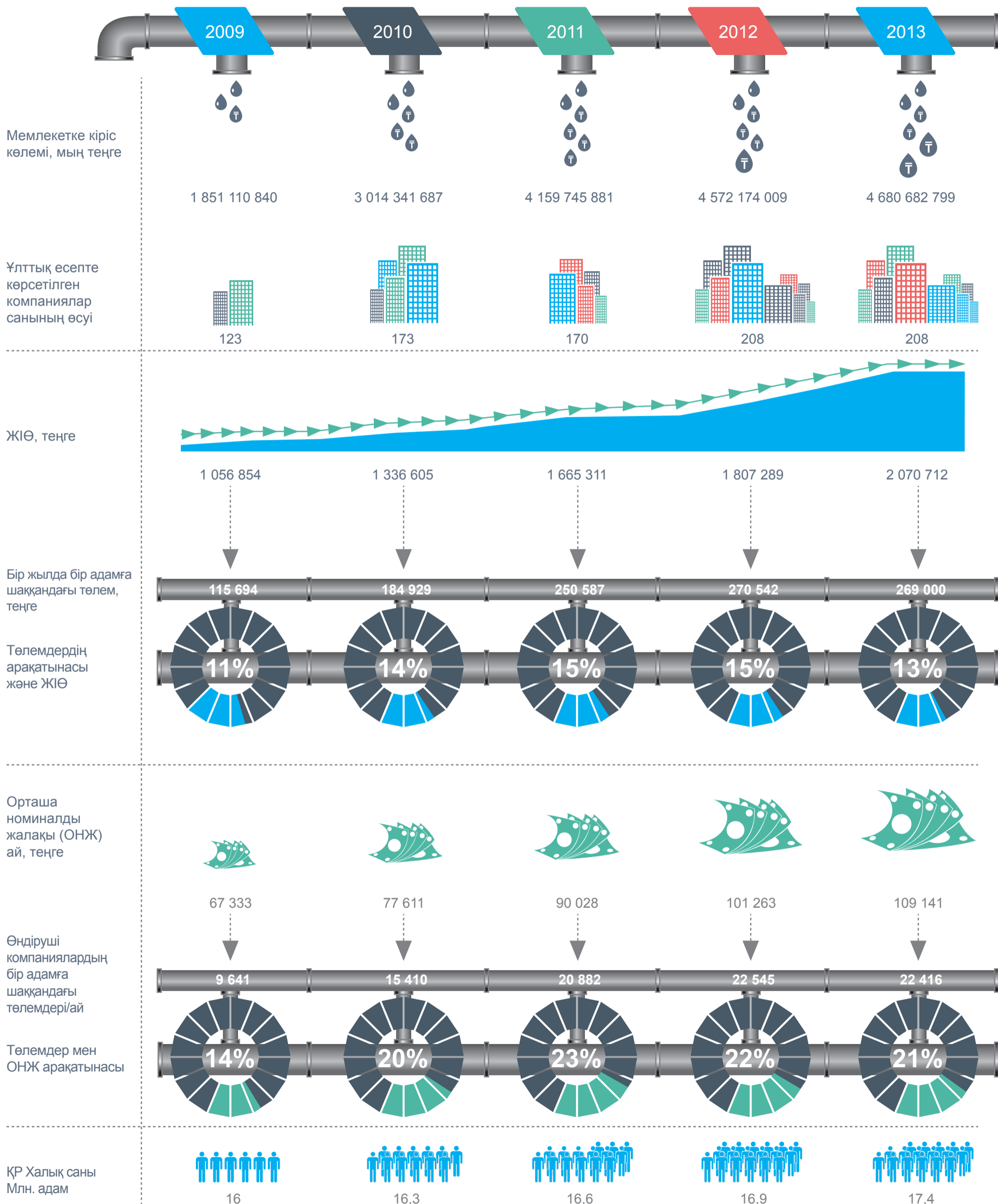
Барлығы бес мың аймақты қамтиды. Олардың **80%-н** астамы келісім-шарт негізінде өндіріледі.



2009-2013 ЖЫЛДАРДАҒЫ ӨНДІРУШІ КОМПАНИЯЛАРДЫҢ БЮДЖЕТКЕ ТӨЛЕНЕТІН ТӨЛЕМДЕРІНІҢ ДИНАМИКАСЫ.

Ұлттық есеп негізінде жасалған.

СОҢҒЫ 5 ЖЫЛДА ӨСАБ ШЕҢБЕРІНДЕ ҚАЗАҚСТАНДАҒЫ ӨНДІРУШІ КОМПАНИЯЛАРДАН БЮДЖЕТ ЕСЕБІНЕ ТҮСЕТІН ТӨЛЕМДЕР 2,5 ЕСЕГЕ АРТҚАН



ӨНДІРУШІ КОМПАНИЯЛАРДАН ҚАЗАҚСТАН БЮДЖЕТІНЕ ТҮСЕТІН КІРІСТЕРІНІҢ ҮЛЕСІ (трлн. теңге)

ӨНДІРУШІ КОМПАНИЯЛАРДЫҢ ТӨЛЕМДЕРІ МЕМЛЕКЕТ КІРІСІНІҢ 70%-Н ҚҰРАЙДЫ

2009 2010 2011 2012 2013



Мұнай-газ секторындағы төлемдер



Тау-кен секторындағы төлемдер

Мұнай-газ секторындағы кірістерден мемлекеттің үлесі

Тау-кен секторындағы кірістерден мемлекеттің үлесі

2013



4,35



0,33



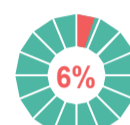
2012



4,24



0,33



2011



3,74



0,41



2010



2,59



0,42



2009



1,85



0,25



АЙМАҚТАР МЕН ЖЕРГІЛІКТІ ИНФОҚҰРЫЛЫМДАРДЫ ӘЛЕУМЕТТІК ДАМУҒА ЖҰМСАЛАТЫН ШЫҒЫНДАР (мың теңге)

АЙМАҚТАРДЫҢ ӘЛЕУМЕТТІК ДАМУЫНА ӨНДІРУШІ КОМПАНИЯЛАР ЕСЕБІНЕН 36 МЛРД. ТЕҢГЕДЕН АСТАМ ҚАРЖЫ АУДАРЫЛҒАН



Мұнай-газ секторындағы компаниялар

28 455 264



Тау-кен секторындағы компаниялар

7 865 221

Келісім-шарт негізіндегі әлеуметтік инвестициялар

36 320 485



Объектілердің құрылысы және жөндеу жұмыстары

18 764 134



Елді-мекендерді көркейту

2 143 102



Мәдени-бұқаралық іс-шаралар

646 372



Спорттық-сауықтыру шаралары

403 753



Білім беру саласындағы іс-шаралар

1 533 392



Денсаулық сақтау саласы

2 524 925



Әлеуметтік салаға жұмсалған өзге шығындар

5 895 600

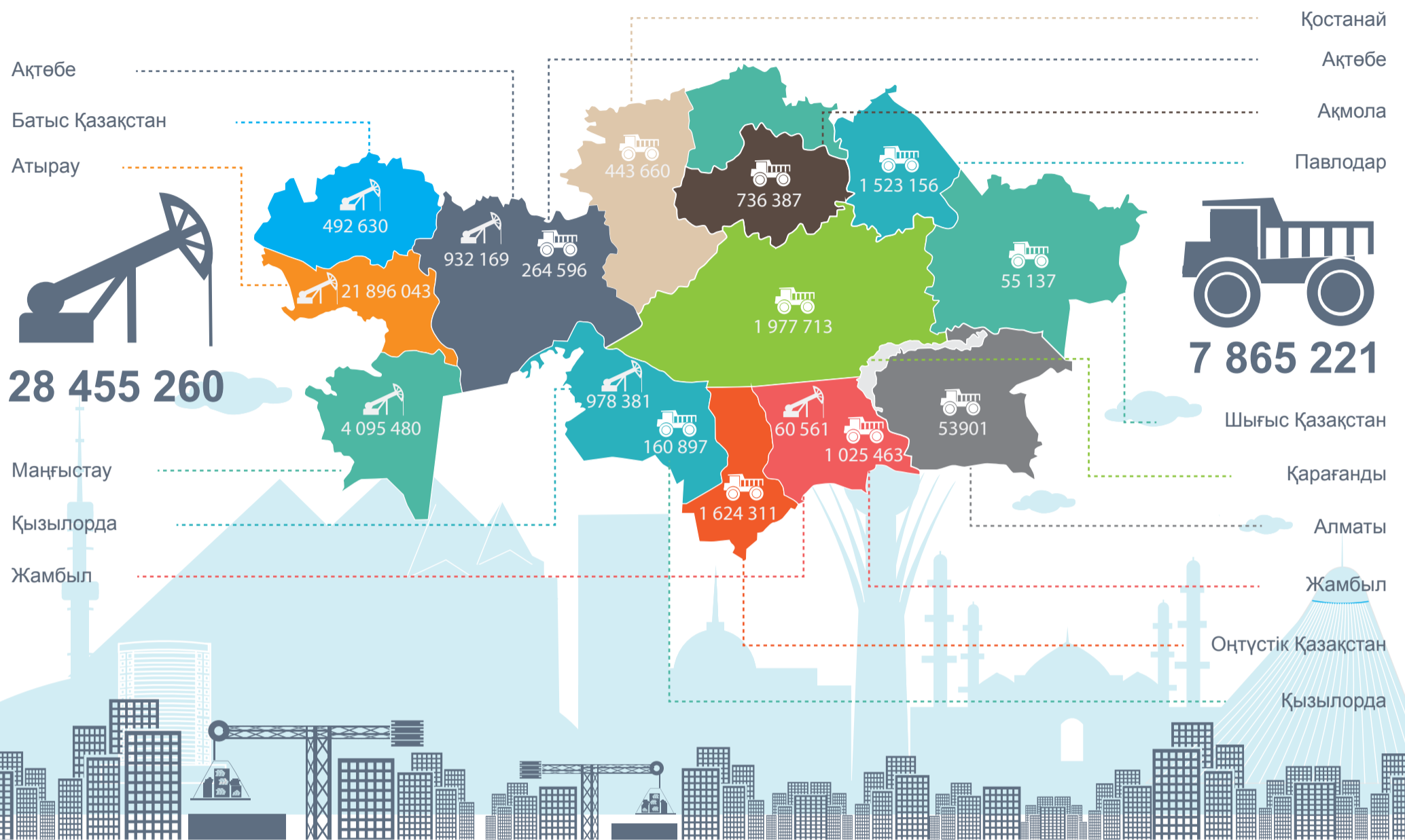


Жергілікті бюджет есебіне

4 409 207

ОБЛЫСТАР БОЙЫНША ӘЛЕУМЕТТІК ИНВЕСТИЦИЯЛАРДЫҢ КӨЛЕМІ (мың теңге)

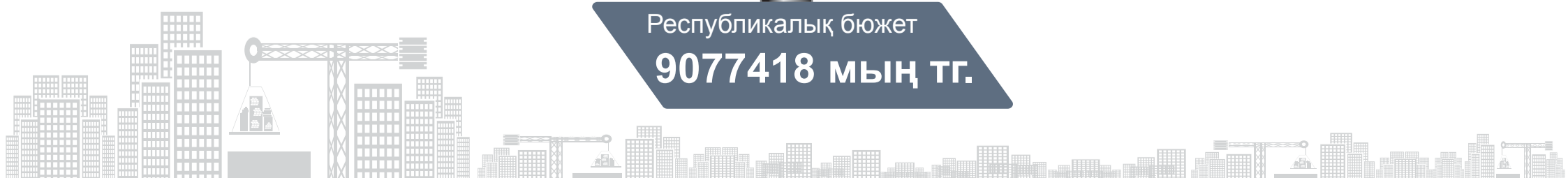
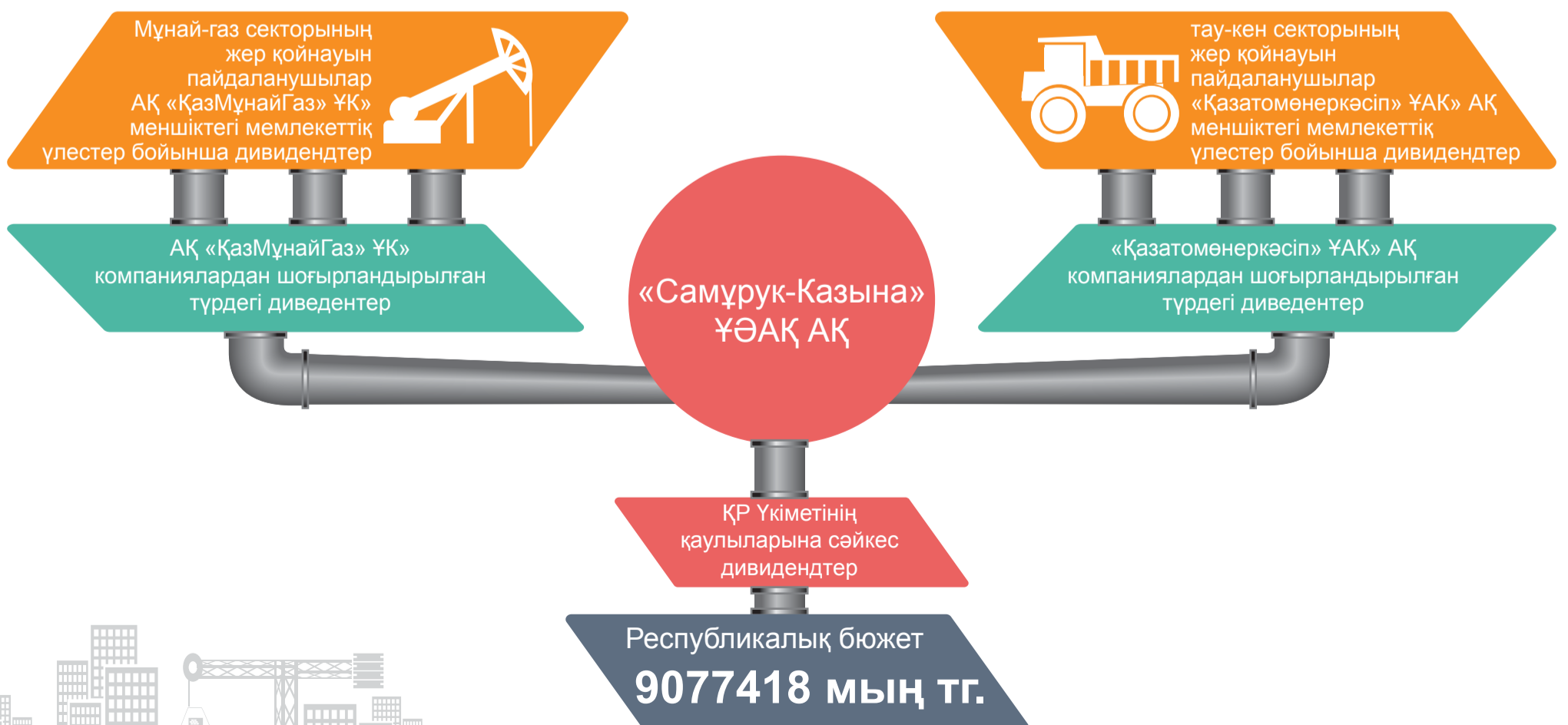
АЙМАҚТАРДЫ ДАМУҒА АРНАЛҒАН ӘЛЕУМЕТТІК ИНВЕСТИЦИЯЛАРДЫҢ 78%-Ы МҰНАЙ-ГАЗ КОМПАНИЯЛАРЫНАН КЕЛІП ТҮСКЕН



МЕМЛЕКЕТТІҢ ӨНДІРУШІ САЛАЛАРҒА ҚАТЫСУЫ

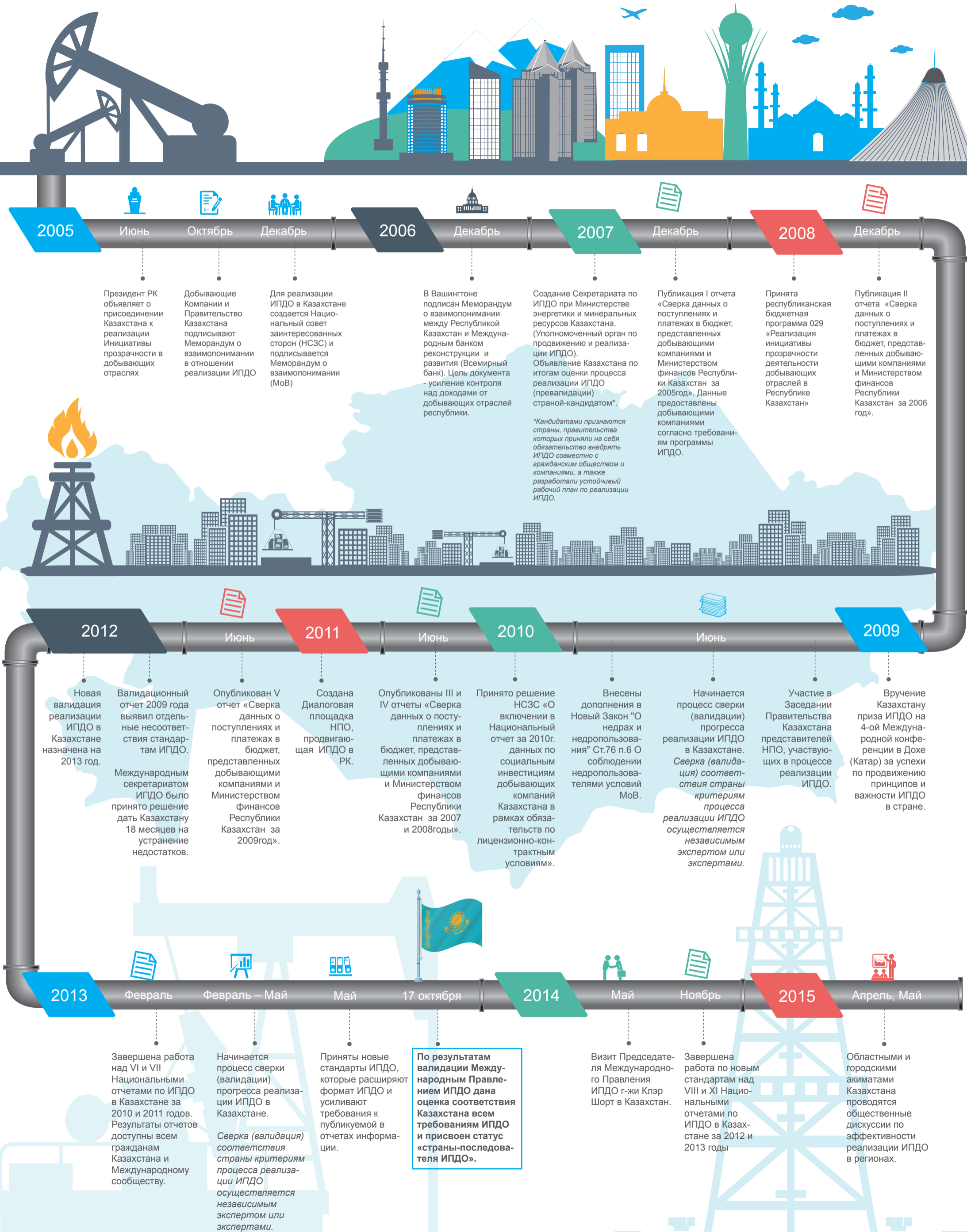
2013 ЖЫЛДЫҢ ҚОРЫТЫНДЫСЫ БОЙЫНША «САМҰРЫҚ-ҚАЗЫНА» ҰЛТТЫҚ ӘЛ-АУҚАТ ҚОРЫНАН РЕСПУБЛИКАЛЫҚ БЮДЖЕТКЕ 9 МЛРД. ТЕҢГЕДЕН АСТАМ ҚАРЖЫ ТҮСКЕН.

ҚР Үкіметінің «Самұрық-Қазына» ҰАҚ кірісін үлестіру туралы және бюджетке төленетін дивиденттерді төлеу туралы қаулысы бойынша <http://adilet.zan.kz/rus/docs/P1400001121>



ИСТОРИЯ ИПДО В КАЗАХСТАНЕ

В ОКТЯБРЕ 2013 ГОДА КАЗАХСТАН ПРИЗНАН СТРАНОЙ, СООТВЕТСТВУЮЩЕЙ СТАНДАРТУ ИПДО



ПРИНЦИП РАБОТЫ НАЦИОНАЛЬНОГО СОВЕТА ЗАИНТЕРЕСОВАННЫХ СТОРОН (НСЗС)

Все стороны самостоятельны и независимо выдвигают своих представителей в НСЗС

Каждая сторона имеет равное количество представителей (3 основных и 3 заместителя)

Решения в рамках НСЗС принимаются на консенсусной основе



Всего в ходе реализации ИПДО, в 2005- 2013 годах опубликовано 9 Национальных отчетов по ИПДО, доступных на сайте Комитета геологии и недропользования МПИиР РК www.geology.kz, а также на сайте Международного Секретариата ИПДО www.eiti.org

ИПДО – глобальный стандарт, разработанный с целью содействия повышению прозрачности и учета в странах, обладающих богатыми запасами нефти, газа и/или минеральных ресурсов. Инициативу поддержали международная коалиция развивающихся стран, доноры, добывающие компании, организации гражданского общества, инвесторы и международные организации.

Инициатива нацелена на повышение прозрачности путем сверки платежей, информацию о которых публикуют компании, с доходами правительства. Таким образом,

ИПДО способствует улучшению управления в странах, имеющих значительные запасы нефти, газа и минеральных ресурсов, и стремится снизить риск отвлечения или незаконного присвоения средств, полученных от разработки ресурсов добывающей промышленности.

Инициатива реализуется через совместную деятельность правительства, компаний частного сектора, гражданского общества, инвесторов и международных организаций.

ОСНОВНЫЕ ДАННЫЕ НАЦИОНАЛЬНОГО ОТЧЕТА ЗА 2013 ГОД

ДОБЫВАЮЩИЕ КОМПАНИИ ЗАПЛАТИЛИ В БЮДЖЕТ КАЗАХСТАНА БОЛЕЕ 4.5 ТРЛН. ТЕНГЕ



РАСПРЕДЕЛЕНИЕ НАЛОГОВ И ДРУГИХ ОБЯЗАТЕЛЬНЫХ ПЛАТЕЖЕЙ (тыс.тенге)




В Национальном отчете представлены данные от **208** добывающих компаний



91

нефтегазового сектора

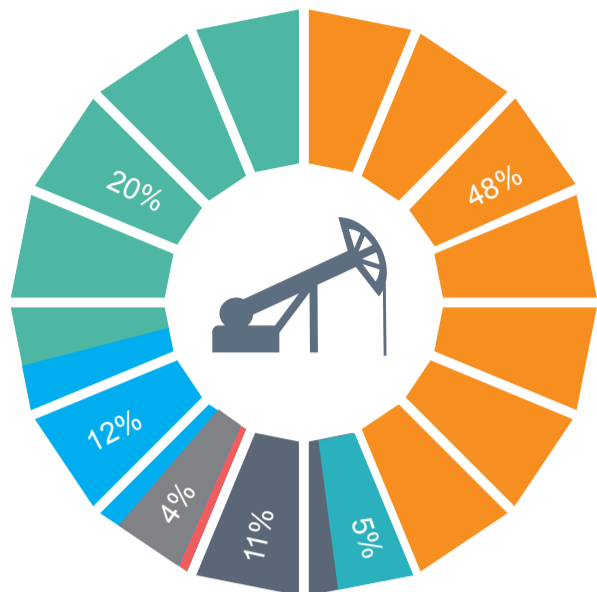


117

горнорудного сектора

ПОСТУПЛЕНИЯ ГОСУДАРСТВУ ОТ НЕДРОПОЛЬЗОВАТЕЛЕЙ (тыс. тенге)

АТЫРАУСКАЯ И ВОСТОЧНО-КАЗАХСТАНСКАЯ ОБЛАСТИ – ЛИДЕРЫ ПО ПЛАТЕЖАМ ГОСУДАРСТВУ ОТ НЕФТЕГАЗОВОГО И ГОРНОРУДНОГО СЕКТОРОВ



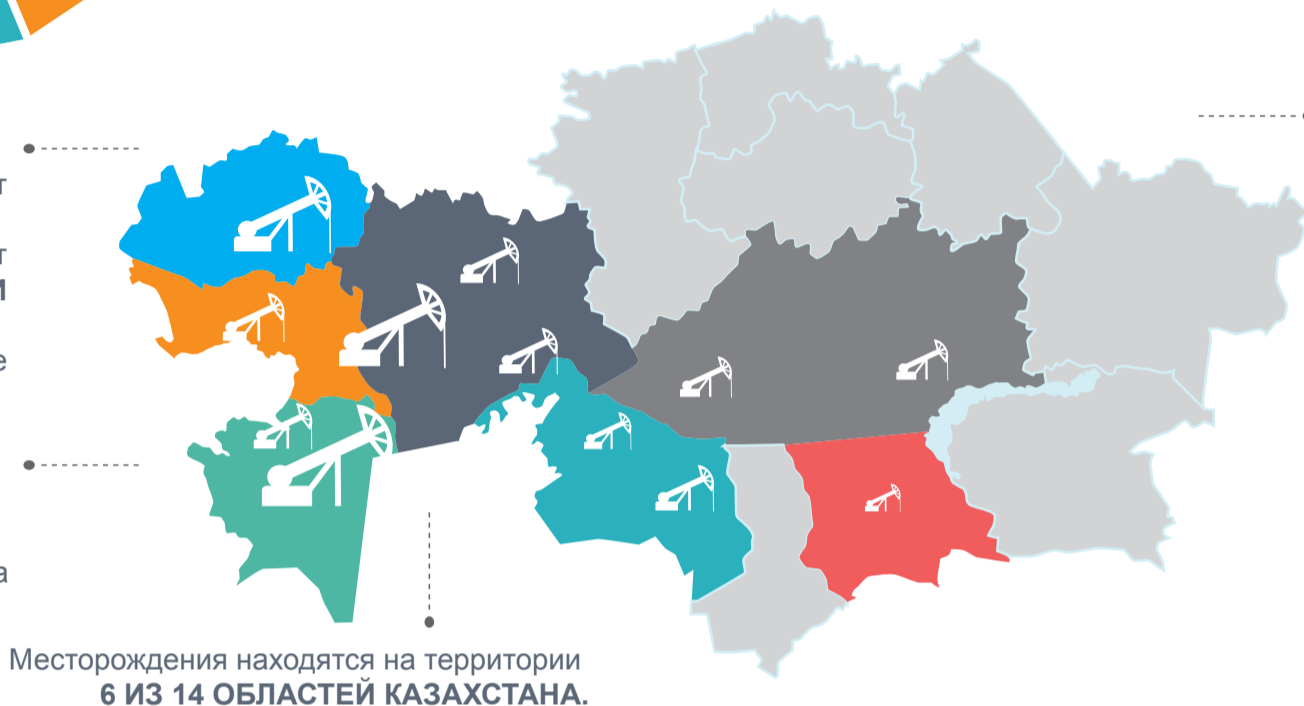
НЕФТЕГАЗОВЫЙ СЕКТОР

4 350 065 157



Нефтегазоносные районы занимают **62% ПЛОЩАДИ СТРАНЫ** и располагают **172 МЕСТОРОЖДЕНИЯМИ**. Более 80 из них находятся в разработке.

ПОЧТИ 70% ЗАПАСОВ УГЛЕВОДОРОДОВ сконцентрировано на западе Казахстана.



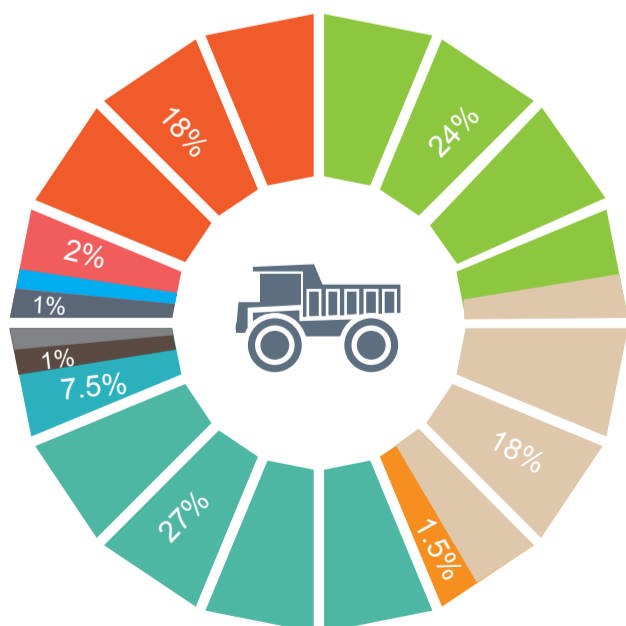

Более **90% ЗАПАСОВ НЕФТИ** сосредоточено на **15 КРУПНЕЙШИХ МЕСТОРОЖДЕНИЯХ**.

Тенгиз, Кашаган, Карачаганак, Узень, Жетыбай, Жанажол, Каламкас, Кенкияк, Каражанбас, Кумколь, Северные Бузачи, Алибекмола, Центральная и Восточная Прорва, Кенбай, Королевское.

Месторождения находятся на территории **6 ИЗ 14 ОБЛАСТЕЙ КАЗАХСТАНА.**

ГОРНОРУДНЫЙ СЕКТОР

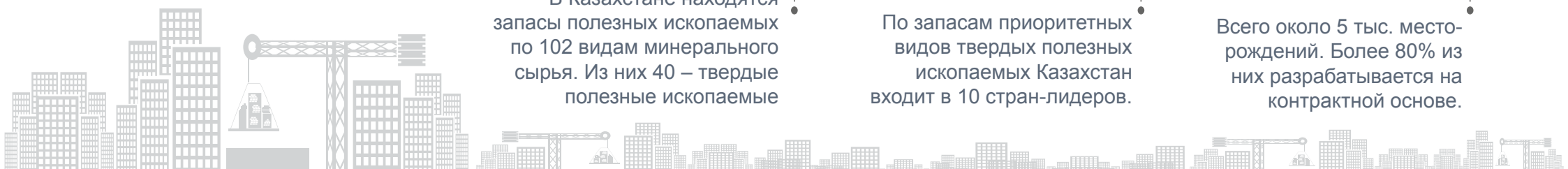
330 617 642



В Казахстане находятся запасы полезных ископаемых по 102 видам минерального сырья. Из них 40 – твердые полезные ископаемые.

По запасам приоритетных видов твердых полезных ископаемых Казахстан входит в 10 стран-лидеров.

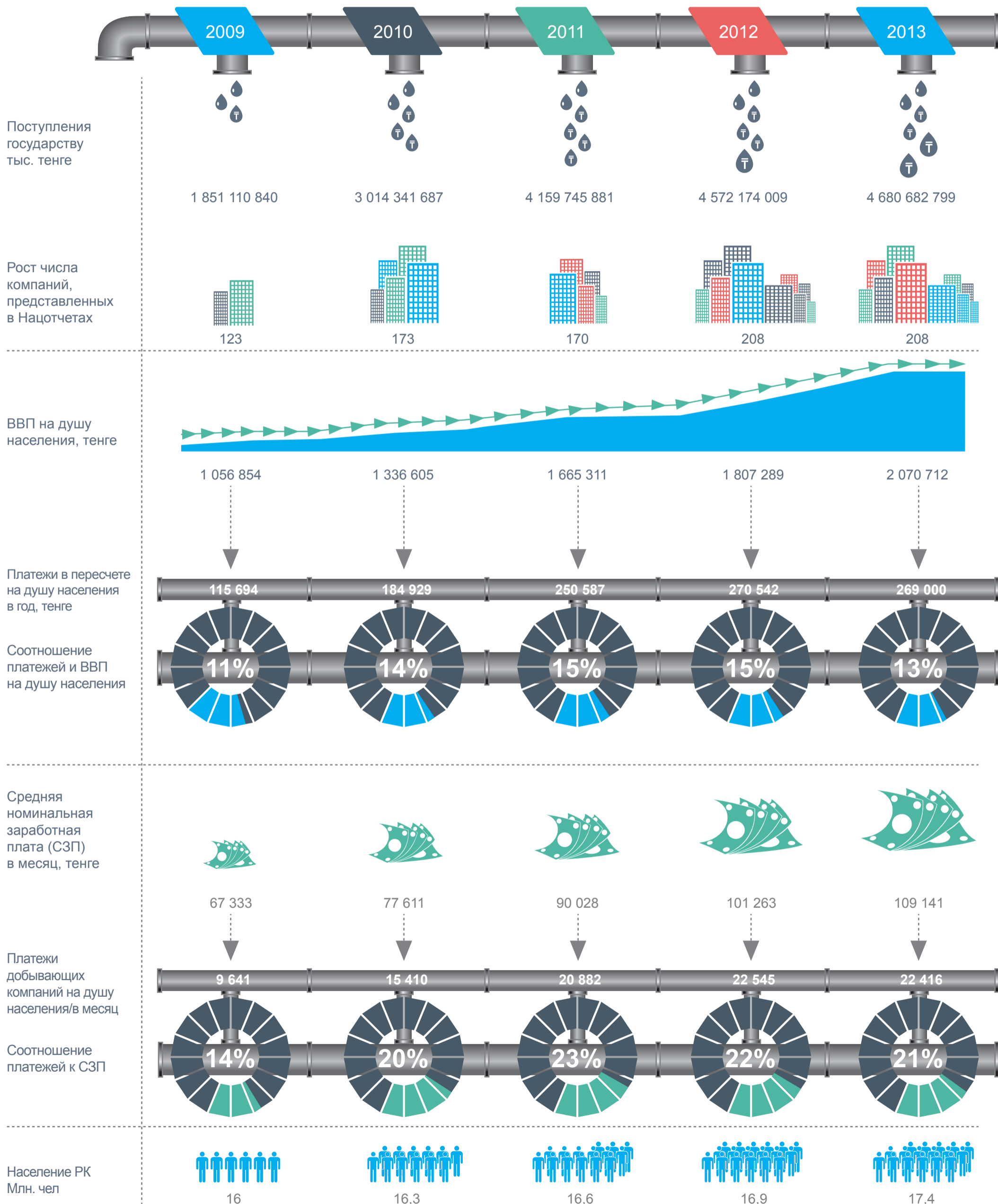
Всего около 5 тыс. месторождений. Более 80% из них разрабатывается на контрактной основе.



ДИНАМИКА ПЛАТЕЖЕЙ В БЮДЖЕТ ДОБЫВАЮЩИМИ КОМПАНИЯМИ ЗА 2009-2013 ГОДЫ.

Согласно Национальным отчетам.

ЗА 5 ЛЕТ В РАМКАХ ИПДО ПЛАТЕЖИ В БЮДЖЕТ ДОБЫВАЮЩИМИ КОМПАНИЯМИ КАЗАХСТАНА ВЫРОСЛИ В 2.5 РАЗА



ДИНАМИКА ДОЛИ ДОХОДОВ КАЗАХСТАНА ОТ ДОБЫВАЮЩИХ КОМПАНИЙ (трлн. тенге)

ДОБЫВАЮЩИЕ КОМПАНИИ ФОРМИРУЮТ ПОРЯДКА 70% ДОХОДОВ ГОСУДАРСТВА

2009 2010 2011 2012 2013



Платежи по нефтегазовому сектору

2013



2012



2011



2010



2009

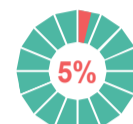


Доля в доходе государства от нефтегазового сектора



Платежи по горнорудному сектору

Доля в доходе государства от горнорудного сектора



РАСХОДЫ НА СОЦИАЛЬНОЕ РАЗВИТИЕ РЕГИОНОВ И МЕСТНОЙ ИНФРАСТРУКТУРЫ (тыс. тенге)

ДОБЫВАЮЩИМИ КОМПАНИЯМИ НА СОЦИАЛЬНОЕ РАЗВИТИЕ РЕГИОНОВ ПРИСУТСТВИЯ БЫЛО ВЫПЛАЧЕНО БОЛЕЕ 36 МЛРД. ТЕНГЕ



Компании нефтегазового сектора

28 455 264



Компании горнорудного сектора

7 865 221

Социальные инвестиции по контрактным условиям

36 320 485



Строительство и капремонт объектов

18 764 134



Благоустройство населенных пунктов

2 143 102



Культурно-массовые мероприятия

646 372



Спортивно-оздоровительные мероприятия

403 753



Образовательные мероприятия

1 533 392



Здравоохранение

2 524 925



Прочие расходы на соцсферу

5 895 600



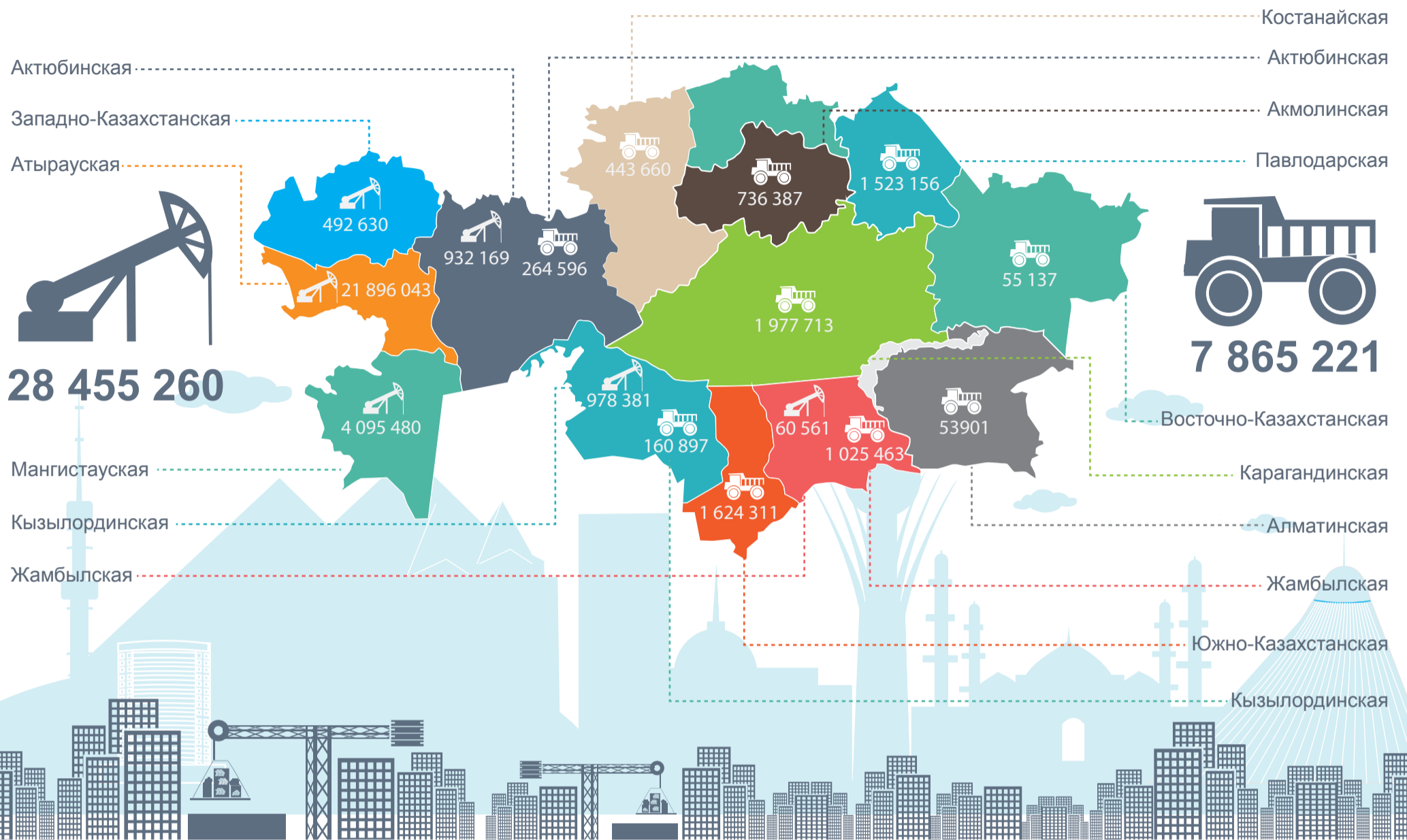
В местный бюджет

4 409 207



СУММЫ СОЦИАЛЬНЫХ ИНВЕСТИЦИЙ ПО ОБЛАСТЯМ (тыс.тенге)

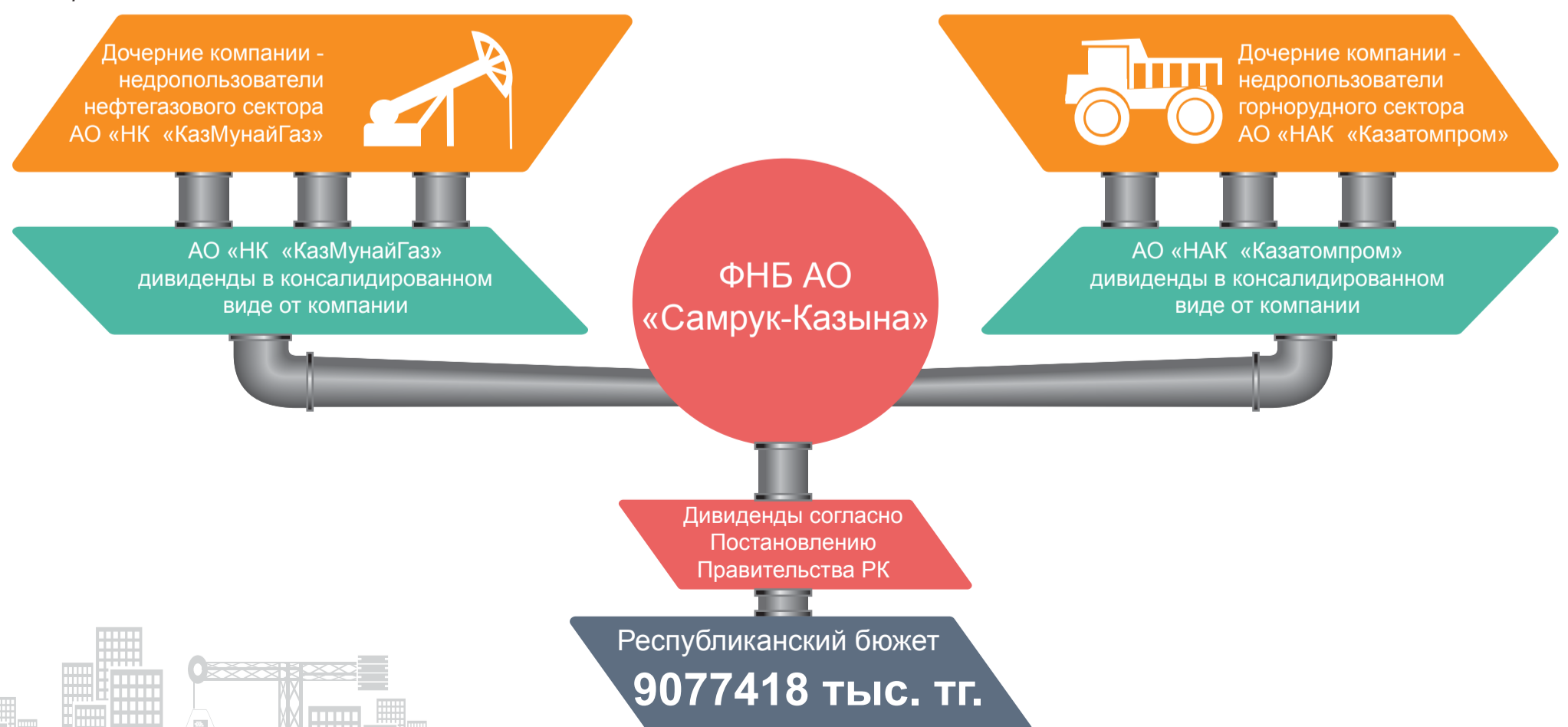
78% СОЦИАЛЬНЫХ ИНВЕСТИЦИЙ НА РАЗВИТИЕ РЕГИОНОВ ПОСТУПИЛО ОТ НЕФТЕГАЗОВЫХ КОМПАНИЙ



УЧАСТИЕ ГОСУДАРСТВА В ДОБЫВАЮЩИХ ОТРАСЛЯХ

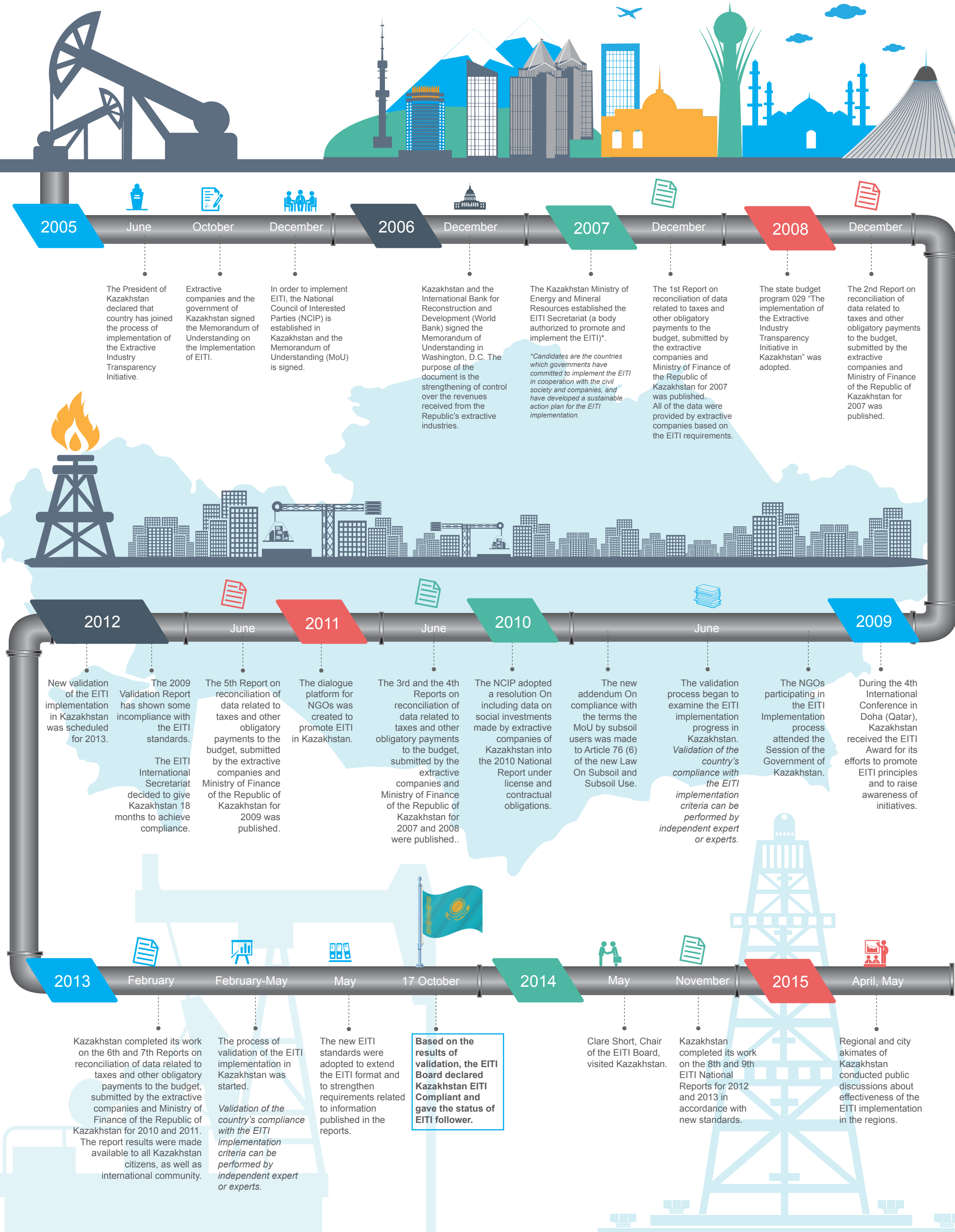
ПО ИТОГАМ 2013 ГОДА БОЛЕЕ 9 МЛРД. ТЕНГЕ В РЕСПУБЛИКАНСКИЙ БЮДЖЕТ
ПОСТУПИЛО ОТ «ФОНДА НАЦИОНАЛЬНОГО БЛАГОСОСТОЯНИЯ «САМУК-КАЗЫНА»

Согласно постановлению правительства РК о распределении чистого дохода АО «ФНБ «Самрук-Казына» и выплате дивидендов в бюджет
<http://adilet.zan.kz/rus/docs/P1400001121>



THE HISTORY OF EITI IN KAZAKHSTAN

IN OCTOBER 2013 KAZAKHSTAN WAS RECOGNIZED TO MEET THE EITI STANDARD



2005

June

The President of Kazakhstan declared that country has joined the process of implementation of the Extractive Industry Transparency Initiative.

October

Extractive companies and the government of Kazakhstan signed the Memorandum of Understanding on the Implementation of EITI.

December

In order to implement EITI, the National Council of Interested Parties (NCIP) is established in Kazakhstan and the Memorandum of Understanding (MoU) is signed.

2006

December

Kazakhstan and the International Bank for Reconstruction and Development (World Bank) signed the Memorandum of Understanding in Washington, D.C. The purpose of the document is the strengthening of control over the revenues received from the Republic's extractive industries.

2007

December

The Kazakhstan Ministry of Energy and Mineral Resources established the EITI Secretariat (a body authorized to promote and implement the EITI)*.

**Candidates are the countries which governments have committed to implement the EITI in cooperation with the civil society and companies, and have developed a sustainable action plan for the EITI implementation.*

The 1st Report on reconciliation of data related to taxes and other obligatory payments to the budget, submitted by the extractive companies and Ministry of Finance of the Republic of Kazakhstan for 2007 was published. All of the data were provided by extractive companies based on the EITI requirements.

2008

December

The state budget program 029 "The implementation of the Extractive Industry Transparency Initiative in Kazakhstan" was adopted.

The 2nd Report on reconciliation of data related to taxes and other obligatory payments to the budget, submitted by the extractive companies and Ministry of Finance of the Republic of Kazakhstan for 2007 was published.

2012

June

New validation of the EITI implementation in Kazakhstan was scheduled for 2013.

The 2009 Validation Report has shown some incompliance with the EITI standards.

The EITI International Secretariat decided to give Kazakhstan 18 months to achieve compliance.

2011

The 5th Report on reconciliation of data related to taxes and other obligatory payments to the budget, submitted by the extractive companies and Ministry of Finance of the Republic of Kazakhstan for 2009 was published.

The dialogue platform for NGOs was created to promote EITI in Kazakhstan.

June

The 3rd and the 4th Reports on reconciliation of data related to taxes and other obligatory payments to the budget, submitted by the extractive companies and Ministry of Finance of the Republic of Kazakhstan for 2007 and 2008 were published..

2010

The NCIP adopted a resolution On including data on social investments made by extractive companies of Kazakhstan into the 2010 National Report under license and contractual obligations.

The new addendum On compliance with the terms of the MoU by subsoil users was made to Article 76 (6) of the new Law On Subsoil and Subsoil Use.

June

The validation process began to examine the EITI implementation progress in Kazakhstan. *Validation of the country's compliance with the EITI implementation criteria can be performed by independent expert or experts.*

The NGOs participating in the EITI Implementation process attended the Session of the Government of Kazakhstan.

2009

During the 4th International Conference in Doha (Qatar), Kazakhstan received the EITI Award for its efforts to promote EITI principles and to raise awareness of initiatives.

2013

February

Kazakhstan completed its work on the 6th and 7th Reports on reconciliation of data related to taxes and other obligatory payments to the budget, submitted by the extractive companies and Ministry of Finance of the Republic of Kazakhstan for 2010 and 2011. The report results were made available to all Kazakhstan citizens, as well as international community.

February-May

The process of validation of the EITI implementation in Kazakhstan was started. *Validation of the country's compliance with the EITI implementation criteria can be performed by independent expert or experts.*

May

The new EITI standards were adopted to extend the EITI format and to strengthen requirements related to information published in the reports.

17 October

Based on the results of validation, the EITI Board declared Kazakhstan EITI Compliant and gave the status of EITI follower.

2014

May

Clare Short, Chair of the EITI Board, visited Kazakhstan.

November

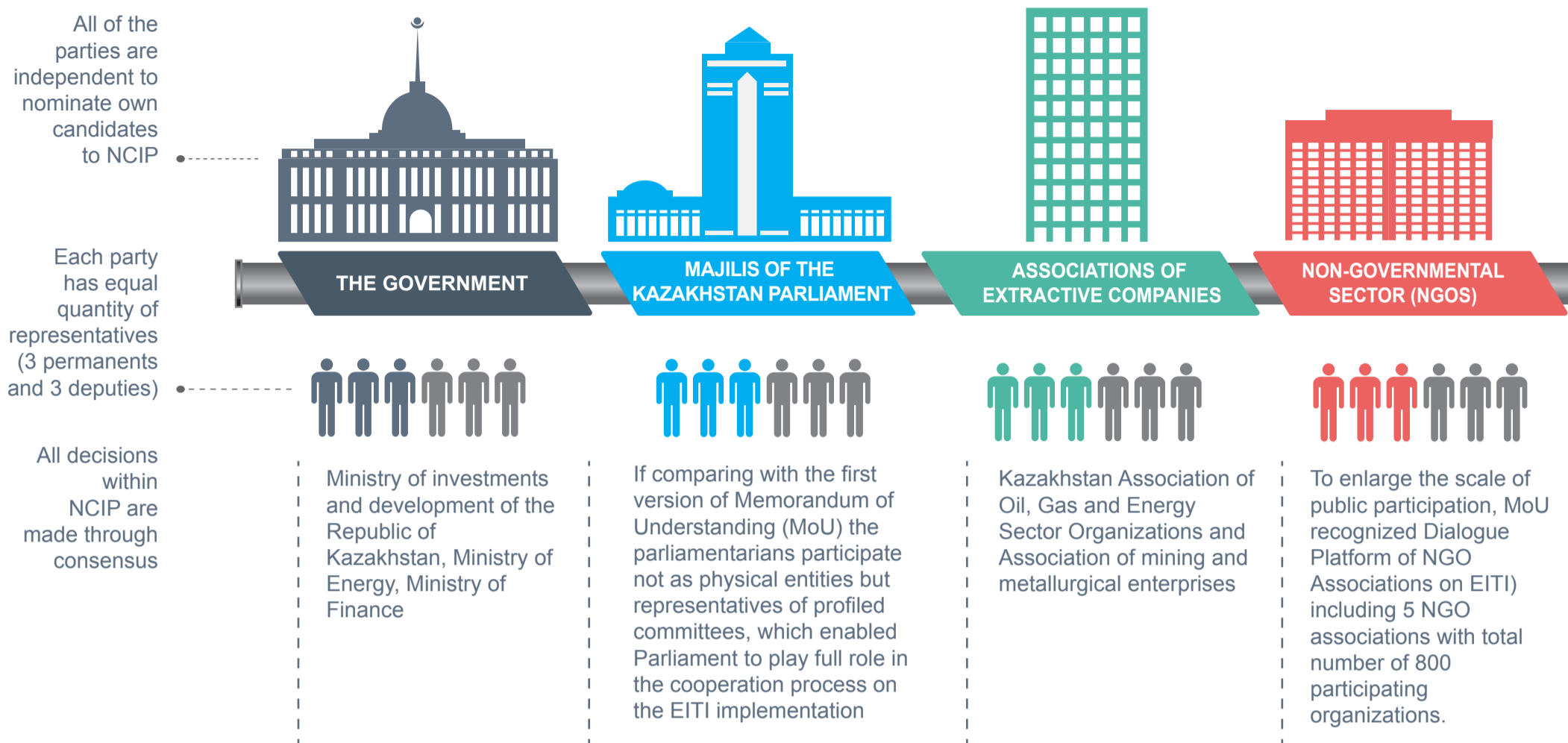
Kazakhstan completed its work on the 8th and 9th EITI National Reports for 2012 and 2013 in accordance with new standards.

2015

April, May

Regional and city akimats of Kazakhstan conducted public discussions about effectiveness of the EITI implementation in the regions.

THE PRINCIPLE OF WORK OF THE NATIONAL COUNCIL OF INTERESTED PARTIES (NCIP)



Within the implementation of EITI, nine National Reports were published from 2005 to 2013. All of them are available on the web sites of the Committee for Geology and Subsoil Use of the Ministry of Industry and New Technologies of Kazakhstan (www.geology.kz) and the EITI International Secretariat (www.eiti.org).

The EITI is a global standard to promote transparency and accountability in countries that possess rich reserves of oil, gas and/or mineral resources. The EITI was supported by the international coalition of developing countries, donors, extractive companies, civil society, investors and international organizations.

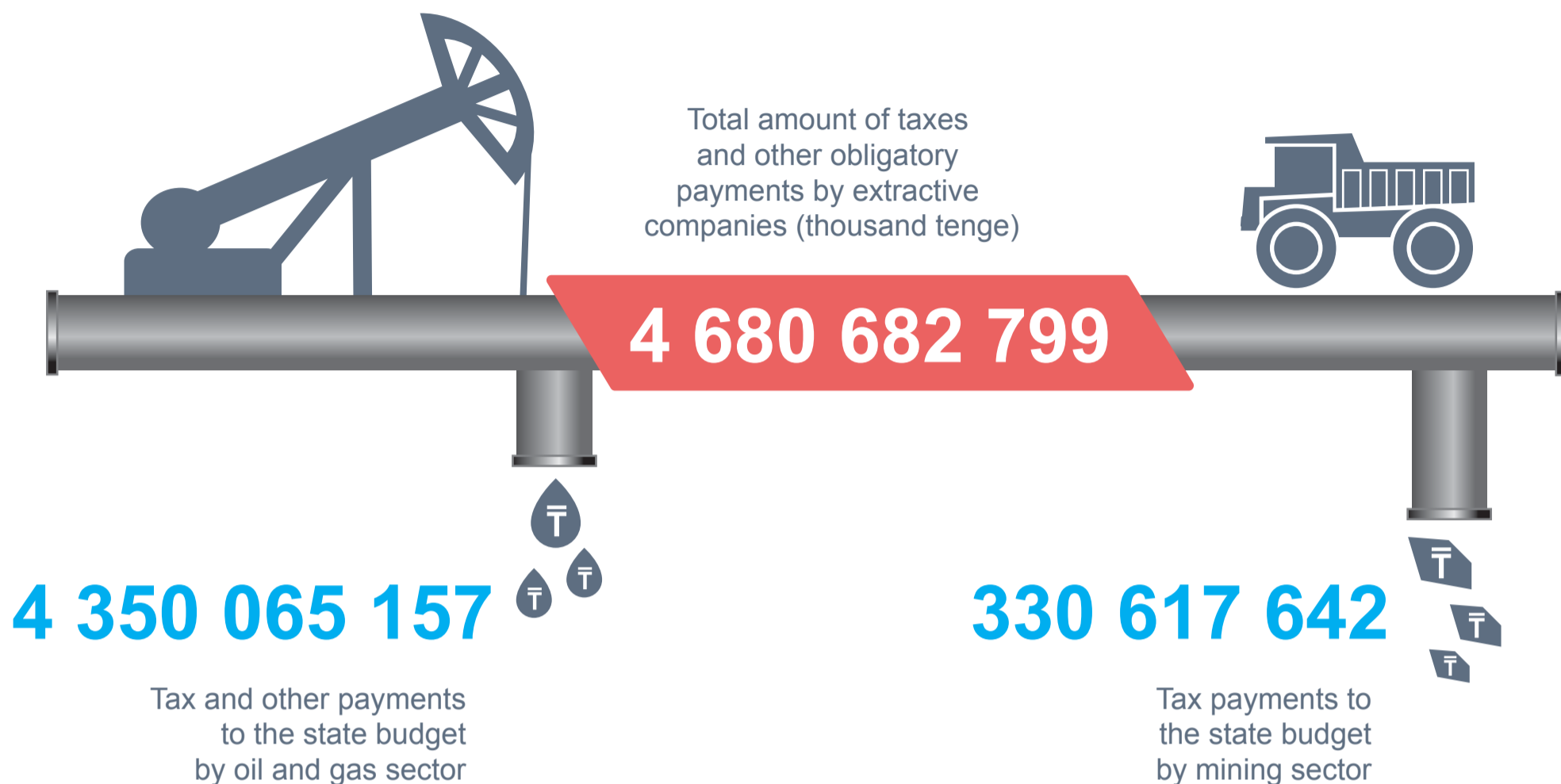
The aim of EITI is to enhance transparency through reconciliation of the information about payments published by the companies with the state revenues. Thus, EITI

contributes to improvement of management in countries that have significant reserves of oil, gas and mineral resources. Its aim is also to decrease risk of illegal use of funds received from the processing of natural resources by extractive industries.

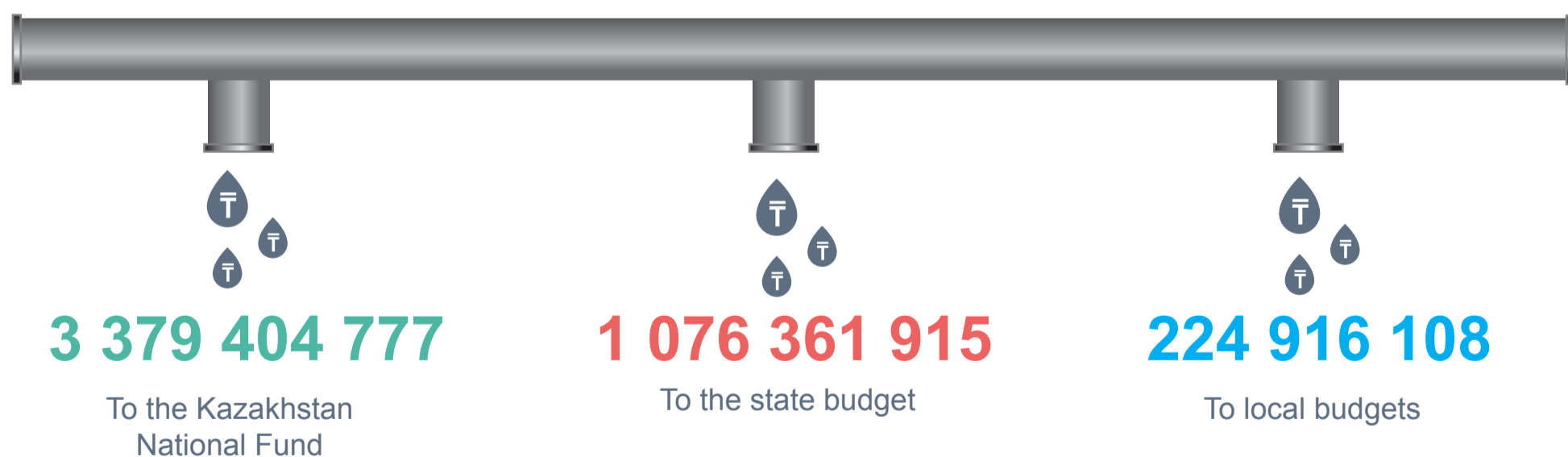
The initiative is implemented by the governments, private sector, civil society and international organizations working together.

KEY POINTS OF THE 2013 NATIONAL REPORT

EXTRACTIVE COMPANIES PAID MORE THAN 4.5 TN TENGE TO THE STATE BUDGET OF KAZAKHSTAN



DISTRIBUTION OF TAXES AND OTHER OBLIGATORY PAYMENTS (thousand tenge)




The National Report contains data received from 208 extractive companies



91

oil and gas sector



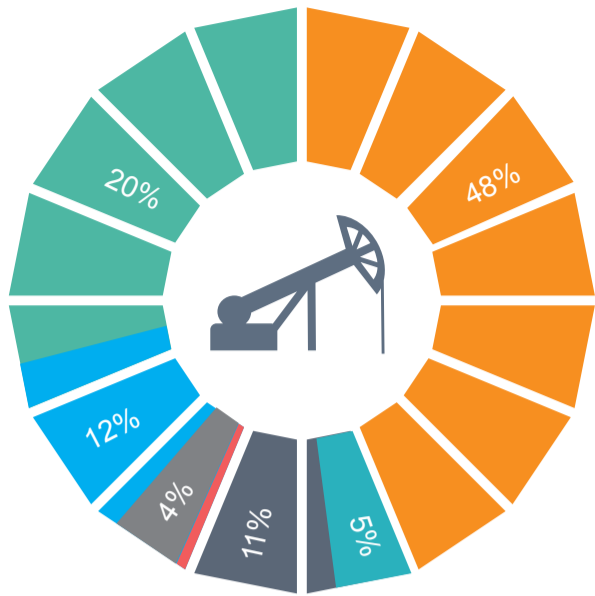
117

mining sector

For the full report please refer to: <http://www.geology.gov.kz/ru/otchety/otchety-po-sverke-i-drugie>

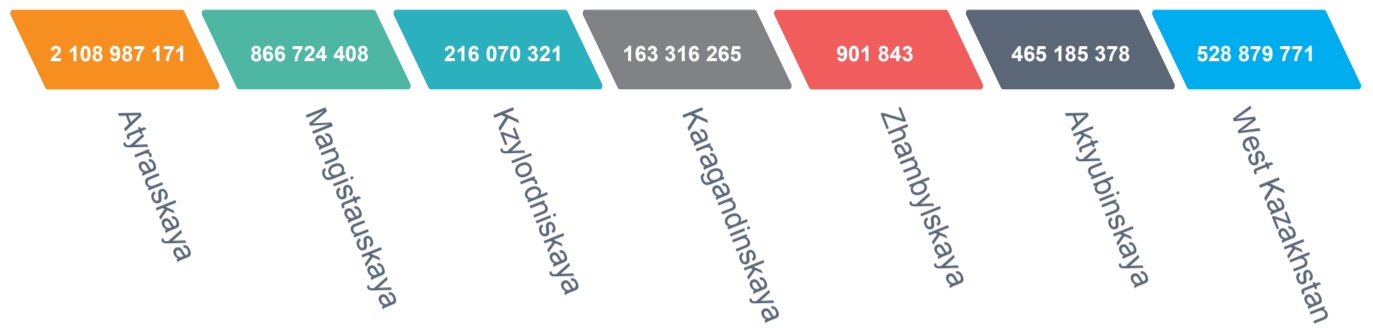
PAYMENTS BY SUBSOIL USERS (thousand tenge)

ATYRAUSKAYA AND EAST KAZAKHSTAN OBLASTS ARE LEADERS IN PAYMENTS TO THE STATE BUDGET BY OIL AND GAS AND MINING INDUSTRIES.



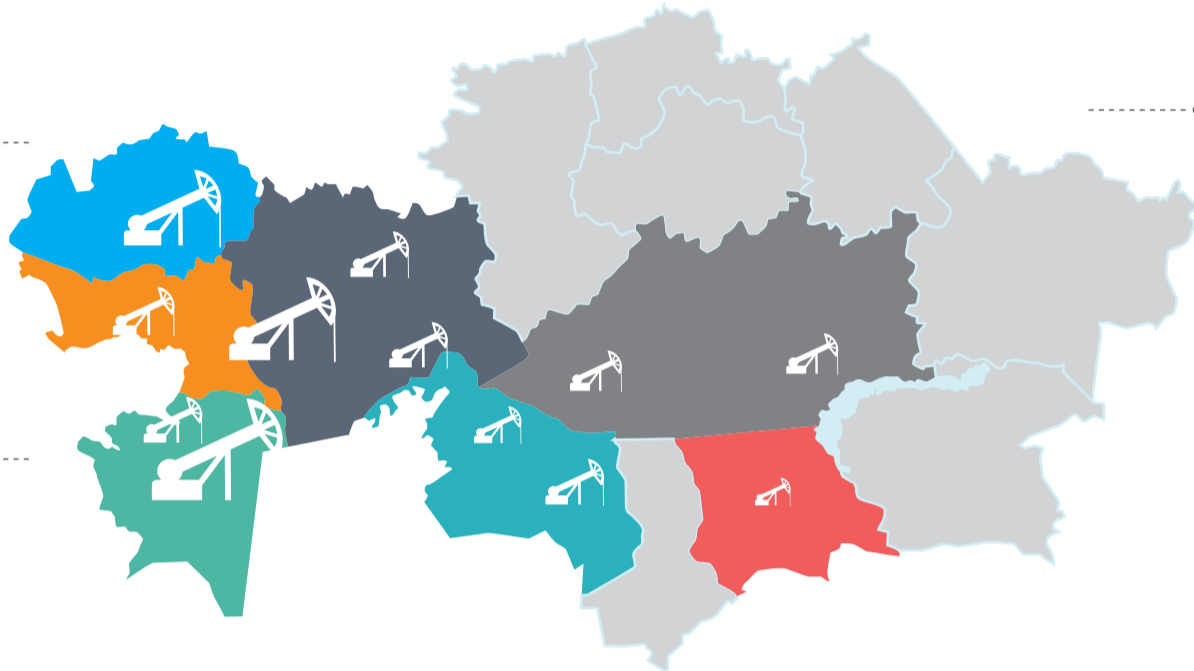
OIL AND GAS SECTOR

4 350 065 157



Oil and gas regions hold **62%** of the country territory and include **172 fields**. Over 80 of them are being processed.

Oil fields can be found in six of the fourteen provinces of Kazakhstan. Almost 70% of hydrocarbon reserves are concentrated in western Kazakhstan.

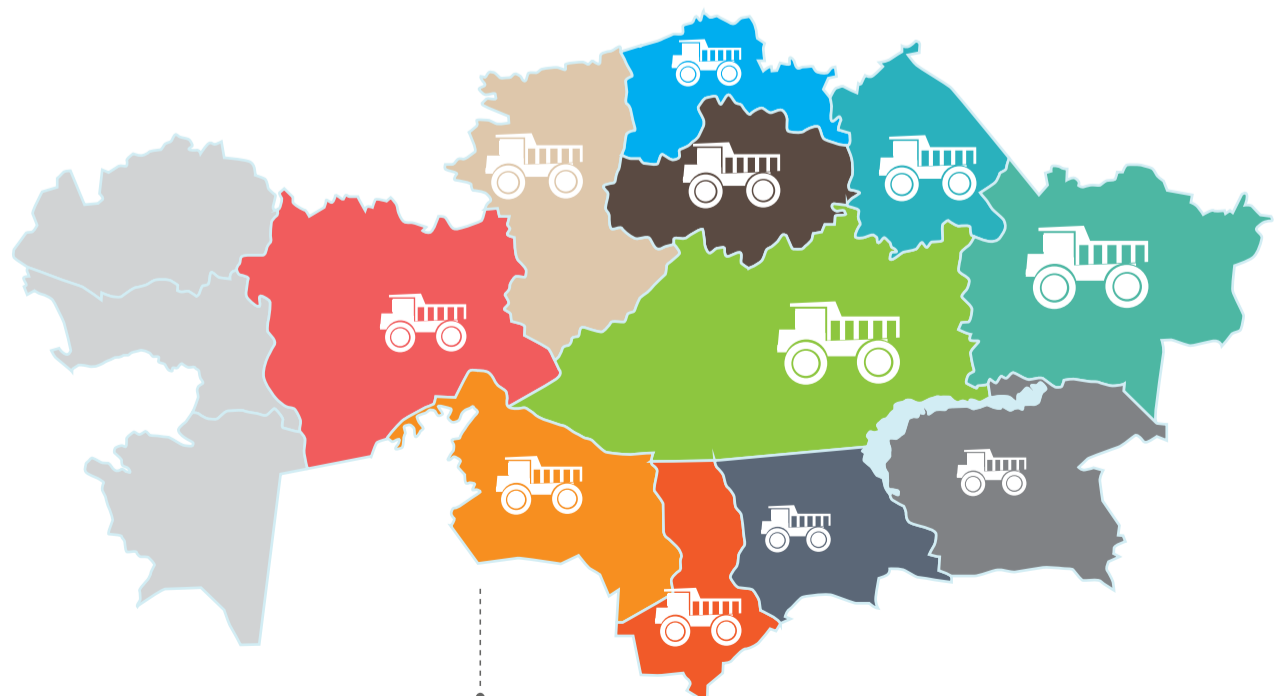
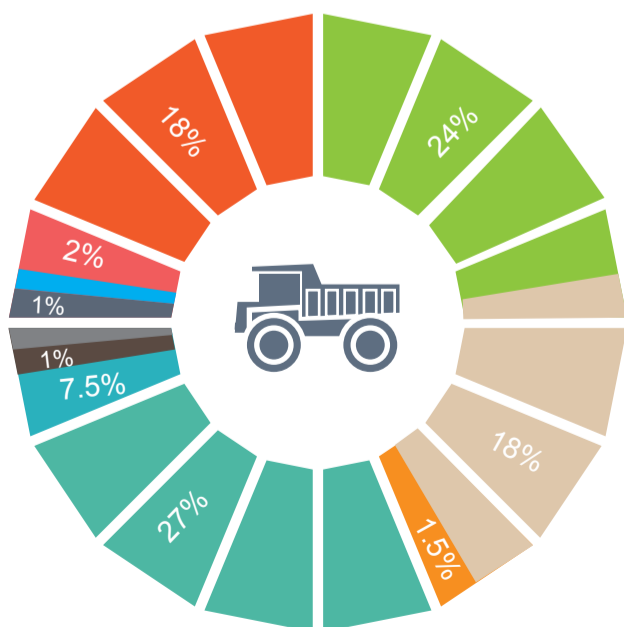


Over **90%** of oil reserves are focused in **15** largest fields

Tengiz, Kashagan, Karachaganak, Uzen, Zhetybai, Zhanazhol, Kalamkas, Kenkiyak, Karazhanbas, Kumkol, Northern Buzachi, Alibekmola, Central and Eastern Prova, Kenbai, Korolevskoye.

MINING SECTOR

330 617 642

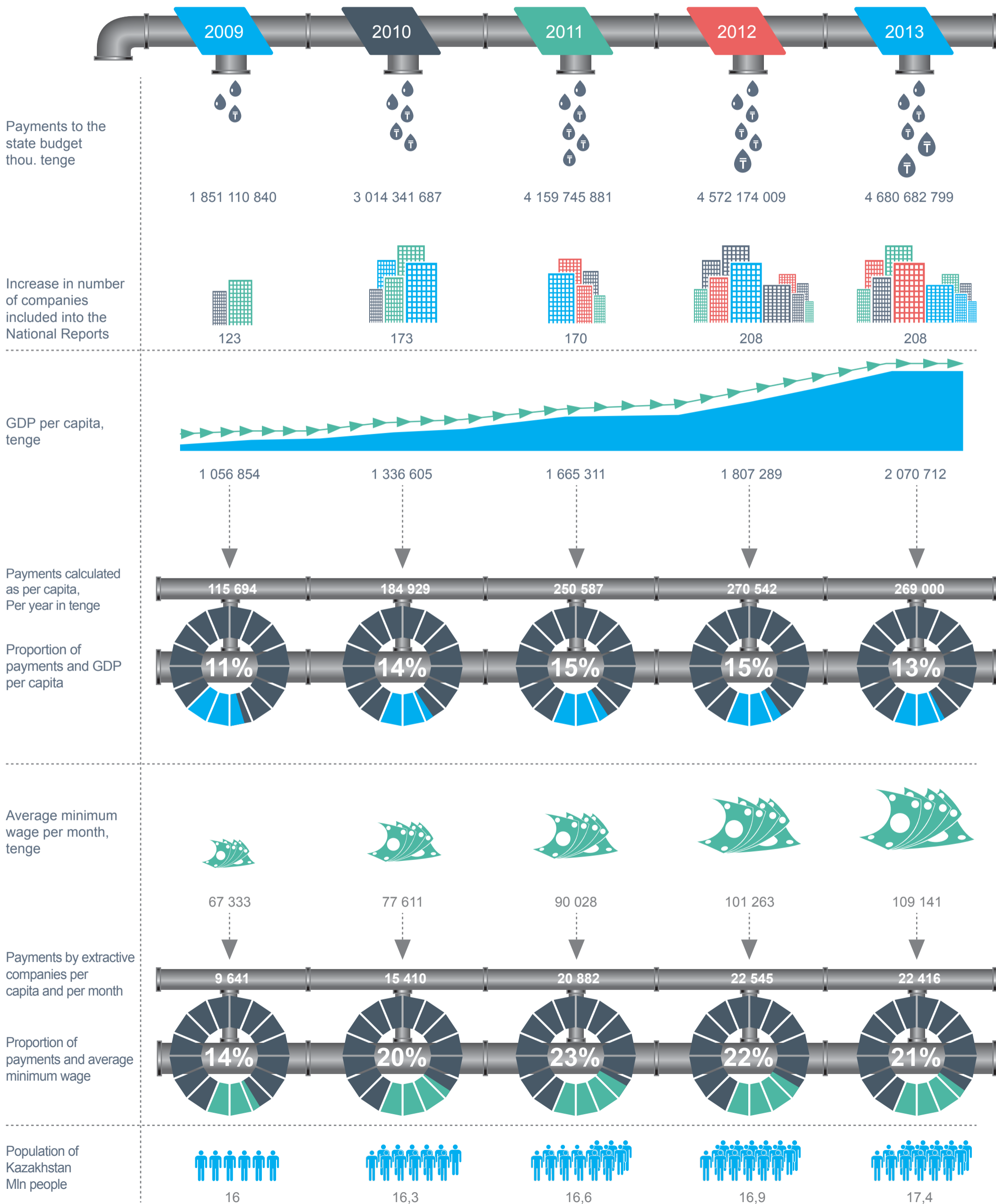


Kazakhstan possesses reserves of minerals on 102 types of mineral raw materials, including on 40 types of solid minerals. Kazakhstan is among top 10 countries on the reserves of solid mineral. There are near 5 000 fields. Over 80% of them are developed on the contract base.

DYNAMICS OF PAYMENTS BY EXTRACTIVE COMPANIES IN 2009-2014.

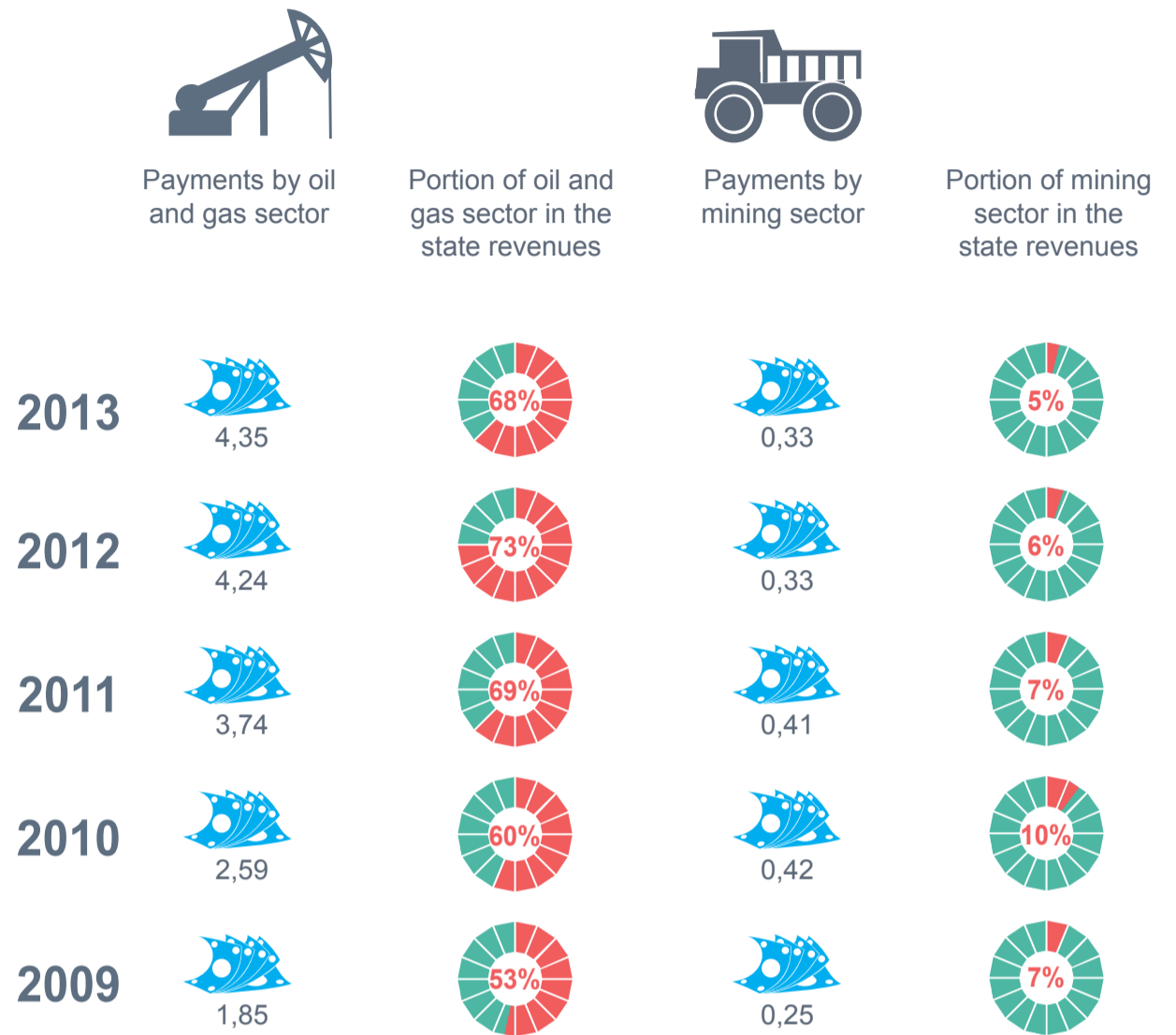
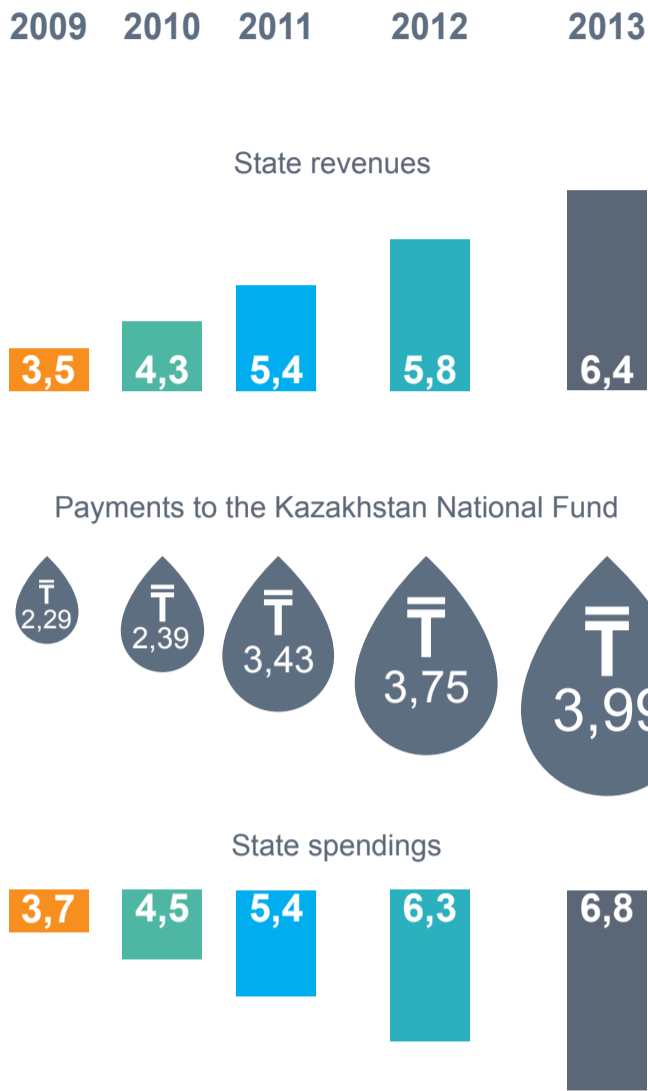
Based on the National Reports.

DURING FIVE YEARS WITHIN THE EITI THE PAYMENTS MADE BY EXTRACTIVE COMPANIES OF KAZAKHSTAN TO THE STATE BUDGET INCREASED BY 2.5 TIMES



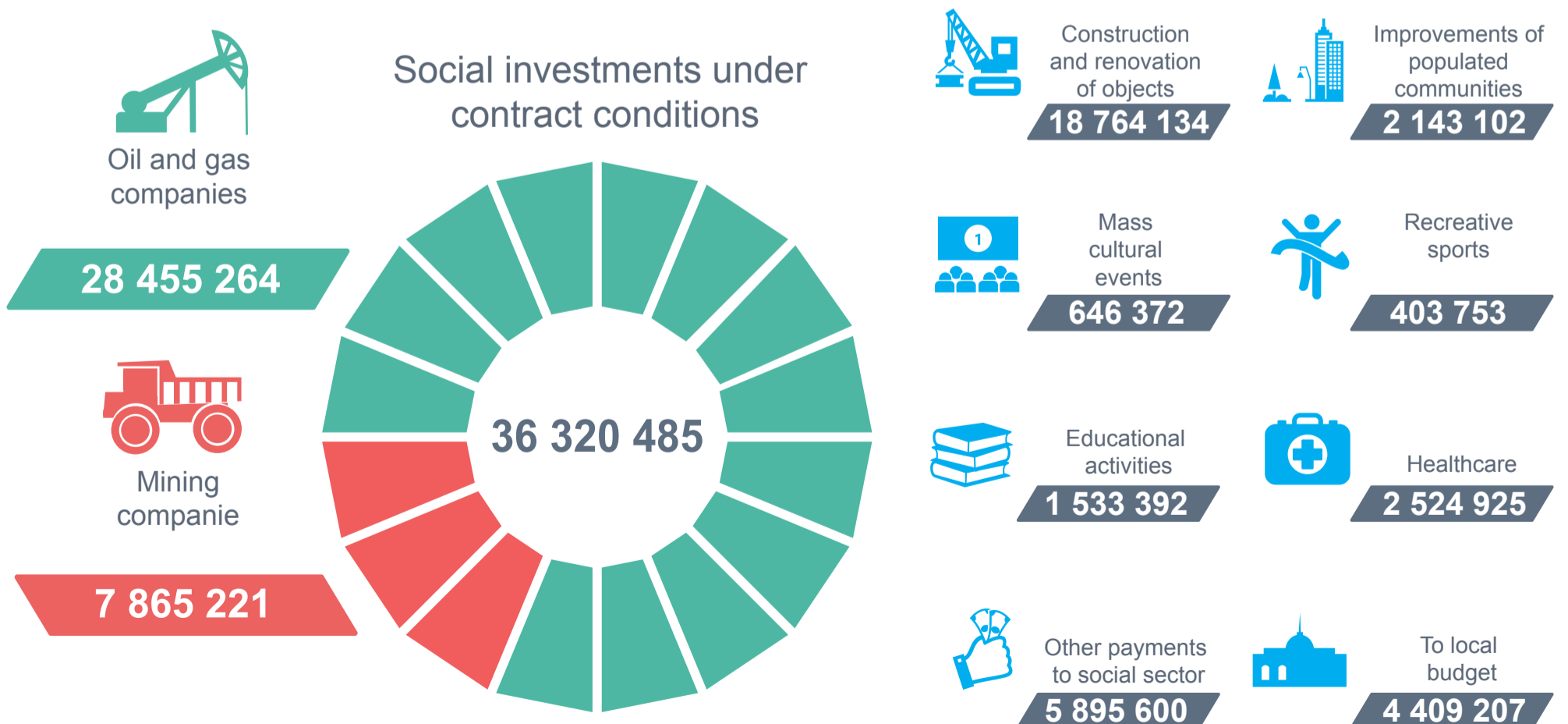
DYNAMICS OF EXTRACTIVE INDUSTRY PORTION IN STATE REVENUE OF KAZAKHSTAN (trillion tenge)

EXTRACTIVE COMPANIES FORM ABOUT 70% OF THE STATE REVENUE



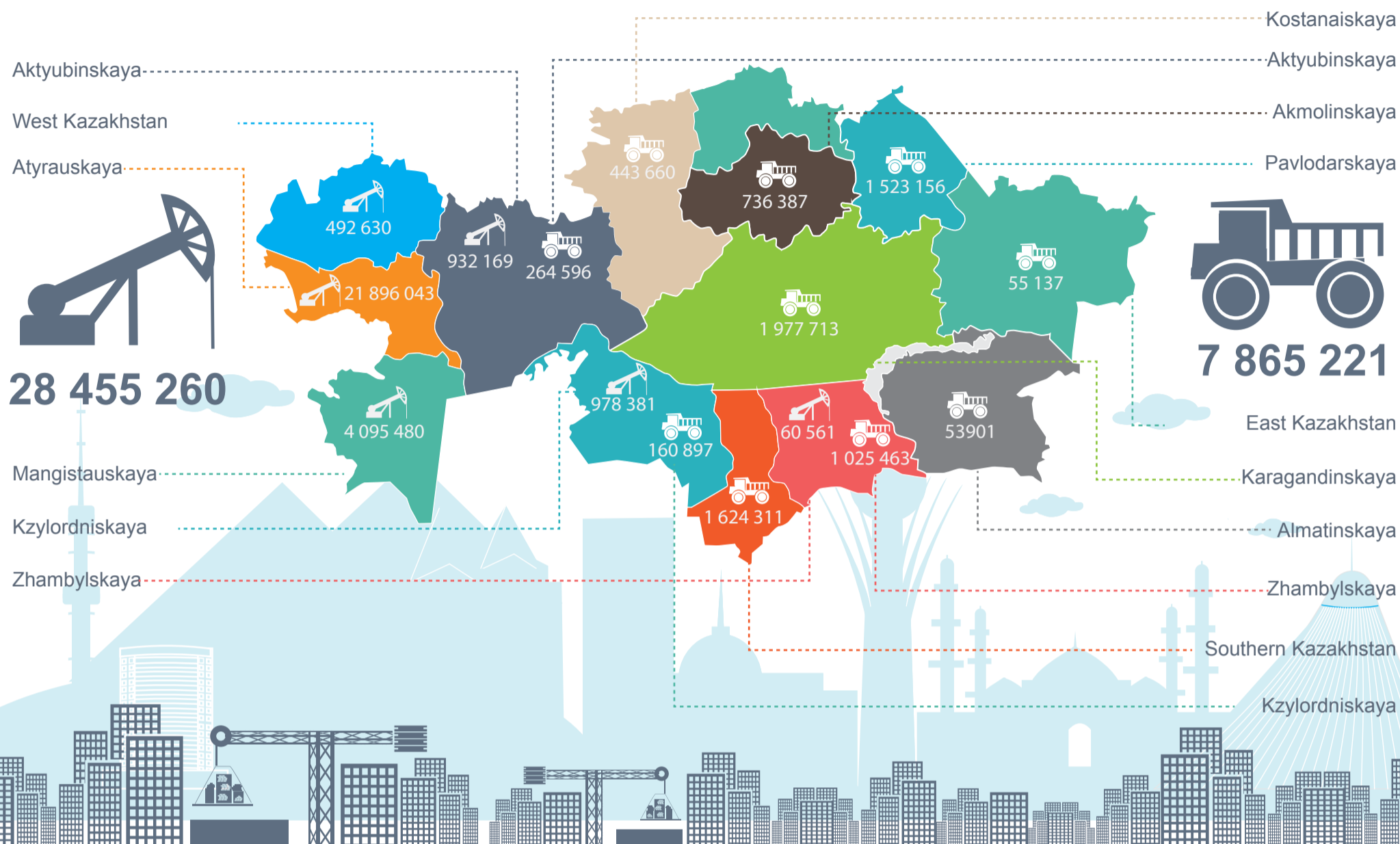
SPENDINGS ON SOCIAL DEVELOPMENT OF REGIONS AND LOCAL INFRASTRUCTURE (thousand tenge)

EXTRACTIVE COMPANIES PAID OVER 36 BLN TENGE FOR SOCIAL DEVELOPMENT OF THE PRESENCE REGIONS



AMOUNTS OF SOCIAL INVESTMENTS BY OBLASTS (thousand tenge)

78% OF SOCIAL INVESTMENTS FOR DEVELOPMENTS OF THE REGIONS WERE MADE BY OIL AND GAS COMPANIES.



PARTICIPATION OF THE STATE IN EXTRACTIVE INDUSTRIES

IN 2013 THE STATE BUDGET RECEIVED OVER 9 BLN TENGE FROM THE NATIONAL WELFARE FUND "SAMRUK-KAZYNA"

According to the decision of the Government of Kazakhstan about distribution of net revenue of the National Welfare Fund Samruk-Kazyna and payment of dividends to the state budget. <http://adilet.zan.kz/rus/docs/P1400001121>

